
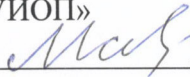



ОГАОУ «Губкинская средняя общеобразовательная школа с углубленным изучением отдельных предметов» Белгородской области

«Рассмотрено»	«Согласовано»	«Утверждаю»
Руководитель МО ОГАОУ «Губкинская СОШ с УИОП»  Черных Е.А. Протокол № 1 от « 20 » августа 2021 г.	Заместитель директора ОГАОУ «Губкинская СОШ с УИОП»  Маликова Л.А. « 26 » августа 2021 г.	Директор ОГАОУ «Губкинская СОШ с УИОП»  Морозова Л.Н. Приказ № 156 от « 31 » августа 2021 г.



**ПРОЕКТ**  
ПРИМЕРНАЯ РАБОЧАЯ ПРОГРАММА  
НАЧАЛЬНОГО ОБЩЕГО ОБРАЗОВАНИЯ

**АНГЛИЙСКИЙ ЯЗЫК**

(для 1-4 классов образовательных организаций)

Рассмотрен на заседании  
педагогического совета  
протокол № 14 от 30.08.2021

2021 год

МИНИСТЕРСТВО ПРОСВЕЩЕНИЯ  
РОССИЙСКОЙ ФЕДЕРАЦИИ

Федеральное государственное бюджетное научное учреждение



ИНСТИТУТ СТРАТЕГИИ  
РАЗВИТИЯ ОБРАЗОВАНИЯ  
РОССИЙСКОЙ АКАДЕМИИ ОБРАЗОВАНИЯ

**ПРОЕКТ**

**ПРИМЕРНАЯ РАБОЧАЯ ПРОГРАММА  
НАЧАЛЬНОГО ОБЩЕГО ОБРАЗОВАНИЯ**

# **АНГЛИЙСКИЙ ЯЗЫК**

**(для 2–4 классов образовательных организаций)**

**МОСКВА  
2021**

## СОДЕРЖАНИЕ

---

Пояснительная записка . . . . .	4
Содержание учебного предмета «Иностранный (английский) язык» . . . . .	7
2 класс . . . . .	7
3 класс . . . . .	11
4 класс . . . . .	16
Планируемые результаты освоения учебного предмета «Иностранный (английский) язык» на уровне начального общего образования . . . . .	21
Личностные результаты . . . . .	21
Метапредметные результаты . . . . .	23
Предметные результаты . . . . .	25
2 класс . . . . .	25
3 класс . . . . .	29
4 класс . . . . .	32
Тематическое планирование . . . . .	35
2 класс (68 часов) . . . . .	35
3 класс (68 часов) . . . . .	45
4 класс (68 часов) . . . . .	54

Примерная рабочая программа по английскому языку на уровне начального общего образования составлена на основе Требований к результатам освоения основной образовательной программы начального общего образования, представленных в Федеральном государственном образовательном стандарте начального общего образования, а также Примерной программы воспитания с учётом концепции или историко-культурного стандарта при наличии.

## **ПОЯСНИТЕЛЬНАЯ ЗАПИСКА**

---

Рабочая программа по иностранному языку на уровне начального общего образования составлена на основе Федерального государственного образовательного стандарта начального общего образования, Примерной основной образовательной программы начального общего образования и Универсального кодификатора распределённых по классам проверяемых требований к результатам освоения основной образовательной программы начального общего образования и элементов содержания по английскому языку (одобрено решением ФУМО).

Рабочая программа раскрывает цели образования, развития и воспитания обучающихся средствами учебного предмета «Иностранный язык» на начальной ступени обязательного общего образования, определяет обязательную (инвариантную) часть содержания учебного курса по изучаемому иностранному языку, за пределами которой остаётся возможность выбора учителем вариативной составляющей содержания образования по предмету.

### **Общая характеристика учебного предмета «Иностранный (английский) язык»**

В начальной школе закладывается база для всего последующего иноязычного образования школьников, формируются основы функциональной грамотности, что придаёт особую ответственность данному этапу общего образования. Изучение иностранного языка в общеобразовательных организациях России начинается со 2 класса. Учащиеся данного возраста характеризуются большой восприимчивостью к овладению языками, что позволяет им овладевать основами общения на новом для них языке с меньшими затратами времени и усилий по сравнению с учащимися других возрастных групп.

Построение программы имеет нелинейный характер и основано на концентрическом принципе. В каждом классе даются новые элементы содержания и новые требования. В процессе обучения освоенные на определённом этапе грамматические формы и конструкции повторяются и закрепляются на новом лексическом материале и расширяющемся тематическом содержании речи.

## **Цели изучения учебного предмета «Иностранный (английский) язык»**

Цели обучения иностранному языку в начальной школе можно условно разделить на образовательные, развивающие, воспитывающие.

Образовательные цели учебного предмета «Иностранный (английский) язык» в начальной школе включают:

- формирование элементарной иноязычной коммуникативной компетенции, т. е. способности и готовности общаться с носителями изучаемого иностранного языка в устной (говорение и аудирование) и письменной (чтение и письмо) форме с учётом возрастных возможностей и потребностей младшего школьника;
- расширение лингвистического кругозора обучающихся за счёт овладения новыми языковыми средствами (фонетическими, орфографическими, лексическими, грамматическими) в соответствии с отобранными темами общения;
- освоение знаний о языковых явлениях изучаемого иностранного языка, о разных способах выражения мысли на родном и иностранном языках;
- использование для решения учебных задач интеллектуальных операций (сравнение, анализ, обобщение и др.);
- формирование умений работать с информацией, представленной в текстах разного типа (описание, повествование, рассуждение), пользоваться при необходимости словарями по иностранному языку.

Развивающие цели учебного предмета «Иностранный (английский) язык» в начальной школе включают:

- осознание младшими школьниками роли языков как средства межличностного и межкультурного взаимодействия в условиях поликультурного, многоязычного мира и инструмента познания мира и культуры других народов;
- становление коммуникативной культуры обучающихся и их общего речевого развития;

- развитие компенсаторной способности адаптироваться к ситуациям общения при получении и передаче информации в условиях дефицита языковых средств;
- формирование регулятивных действий: планирование последовательных «шагов» для решения учебной задачи; контроль процесса и результата своей деятельности; установление причины возникшей трудности и/или ошибки, корректировка деятельности;
- становление способности к оценке своих достижений в изучении иностранного языка, мотивация совершенствовать свои коммуникативные умения на иностранном языке.

Влияние параллельного изучения родного языка и языка других стран и народов позволяет заложить основу для формирования гражданской идентичности, чувства патриотизма и гордости за свой народ, свой край, свою страну, помочь лучше осознать свою этническую и национальную принадлежность и проявлять интерес к языкам и культурам других народов, осознать наличие и значение общечеловеческих и базовых национальных ценностей. Вклад предмета «Иностранный (английский) язык» в реализацию воспитательных целей обеспечивает:

- понимание необходимости овладения иностранным языком как средством общения в условиях взаимодействия разных стран и народов;
- формирование предпосылок социокультурной/межкультурной компетенции, позволяющей приобщаться к культуре, традициям, реалиям стран/страны изучаемого языка, готовности представлять свою страну, её культуру в условиях межкультурного общения, соблюдая речевой этикет и адекватно используя имеющиеся речевые и неречевые средства общения;
- воспитание уважительного отношения к иной культуре посредством знакомств с детским пластом культуры стран изучаемого языка и более глубокого осознания особенностей культуры своего народа;
- воспитание эмоционального и познавательного интереса к художественной культуре других народов;
- формирование положительной мотивации и устойчивого учебно-познавательного интереса к предмету «Иностранный язык».

### **Место учебного предмета «Иностранный (английский) язык» в учебном плане**

Учебный предмет «Иностранный (английский) язык» входит в число обязательных предметов, изучаемых на всех уровнях

общего среднего образования: со 2 по 11 класс. На этапе начального общего образования на изучение иностранного языка выделяется 204 часа: 2 класс — 68 часов, 3 класс — 68 часов, 4 класс — 68 часов.

## **СОДЕРЖАНИЕ УЧЕБНОГО ПРЕДМЕТА «ИНОСТРАННЫЙ (АНГЛИЙСКИЙ) ЯЗЫК»**

---

### **2 КЛАСС**

#### **Тематическое содержание речи**

*Мир моего «я».* Приветствие. Знакомство. Моя семья. Мой день рождения. Моя любимая еда.

*Мир моих увлечений.* Любимый цвет, игрушка. Любимые занятия. Мой питомец. Выходной день (в цирке, зоопарке).

*Мир вокруг меня.* Моя школа. Мои друзья. Моя малая родина (город, село).

*Родная страна и страны изучаемого языка.* Названия родной страны и страны/стран изучаемого языка; их столиц. Произведения детского фольклора. Литературные персонажи детских книг. Праздники родной страны и страны/стран изучаемого языка (Новый год, Рождество).

#### **Коммуникативные умения**

##### *Говорение*

Коммуникативные умения *диалогической речи*:

Ведение с опорой на речевые ситуации, ключевые слова и/или иллюстрации с соблюдением норм речевого этикета, принятых в стране/странах изучаемого языка:

диалога этикетного характера: приветствие, начало и завершение разговора, знакомство с собеседником; поздравление с праздником; выражение благодарности за поздравление; извинение;

диалога-расспроса: запрашивание интересующей информации; сообщение фактической информации, ответы на вопросы собеседника.

Коммуникативные умения *монологической речи*.

Создание с опорой на ключевые слова, вопросы и/или иллюстрации устных монологических высказываний: описание предмета, реального человека или литературного персонажа; рассказ о себе, члене семьи, друге и т. д.

### ***Аудирование***

Понимание на слух речи учителя и одноклассников и вербальная/невербальная реакция на услышанное (при непосредственном общении).

Восприятие и понимание на слух учебных текстов, построенных на изученном языковом материале, в соответствии с поставленной коммуникативной задачей: с пониманием основного содержания, с пониманием запрашиваемой информации (при опосредованном общении).

Аудирование с пониманием основного содержания текста предполагает определение основной темы и главных фактов/событий в воспринимаемом на слух тексте с опорой на иллюстрации и с использованием языковой догадки.

Аудирование с пониманием запрашиваемой информации предполагает выделение из воспринимаемого на слух текста и понимание информации фактического характера (например, имя, возраст, любимое занятие, цвет и т. д.) с опорой на иллюстрации и с использованием языковой догадки.

Тексты для аудирования: диалог, высказывания собеседников в ситуациях повседневного общения, рассказ, сказка.

### ***Смысловое чтение***

Чтение вслух учебных текстов, построенных на изученном языковом материале, с соблюдением правил чтения и соответствующей интонацией; понимание прочитанного.

Тексты для чтения вслух: диалог, рассказ, сказка.

Чтение про себя учебных текстов, построенных на изученном языковом материале, с различной глубиной проникновения в их содержание в зависимости от поставленной коммуникативной задачи: с пониманием основного содержания, с пониманием запрашиваемой информации.

Чтение с пониманием основного содержания текста предполагает определение основной темы и главных фактов/событий в прочитанном тексте с опорой на иллюстрации и с использованием языковой догадки.

Чтение с пониманием запрашиваемой информации предполагает нахождение в прочитанном тексте и понимание запрашиваемой информации фактического характера с опорой на иллюстрации и с использованием языковой догадки.

Тексты для чтения про себя: диалог, рассказ, сказка, электронное сообщение личного характера.

### ***Письмо***

Овладение техникой письма (полупечатное написание букв, буквосочетаний, слов).



Воспроизведение речевых образцов, списывание текста; выписывание из текста слов, словосочетаний, предложений; вставка пропущенных букв в слово или слов в предложение, дописывание предложений в соответствии с решаемой учебной задачей.

Заполнение простых формуляров с указанием личной информации (имя, фамилия, возраст, страна проживания) в соответствии с нормами, принятыми в стране/странах изучаемого языка.

Написание с опорой на образец коротких поздравлений с праздниками (с днём рождения, Новым годом).

## **Языковые знания и навыки**

### ***Фонетическая сторона речи***

Буквы английского алфавита. Корректное называние букв английского алфавита.

Нормы произношения: долгота и краткость гласных, отсутствие оглушения звонких согласных в конце слога или слова, отсутствие смягчения согласных перед гласными. Связующее “r” (there is/there).

Различение на слух и адекватное, без ошибок, ведущих к сбою в коммуникации, произнесение слов с соблюдением правильного ударения и *фраз/предложений* (повествовательного, побудительного и вопросительного: общий и специальный вопросы) с соблюдением их ритмико-интонационных особенностей.

Правила чтения гласных в открытом и закрытом слоге в односложных словах; согласных; основных звукобуквенных сочетаний. Вычленение из слова некоторых звукобуквенных сочетаний при анализе изученных слов.

Чтение новых слов согласно основным правилам чтения английского языка.

Знаки английской транскрипции; отличие их от букв английского алфавита. Фонетически корректное озвучивание знаков транскрипции.

### ***Графика, орфография и пунктуация***

Графически корректное (полупечатное) написание букв английского алфавита в буквосочетаниях и словах. Правильное написание изученных слов.

Правильная расстановка знаков препинания: точки, вопросительного и восклицательного знаков в конце предложения; правильное использование апострофа в изученных сокращённых формах глагола-связки, вспомогательного и модального глаголов (например, I'm, isn't; don't, doesn't; can't), существительных в притяжательном падеже (Ann's).

### ***Лексическая сторона речи***

Распознавание и употребление в устной и письменной речи не менее 200 лексических единиц (слов, словосочетаний, речевых клише), обслуживающих ситуации общения в рамках тематического содержания речи для 2 класса.

Распознавание в устной и письменной речи интернациональных слов (doctor, film) с помощью языковой догадки.

### ***Грамматическая сторона речи***

Распознавание в письменном и звучащем тексте и употребление в устной и письменной речи: изученных морфологических форм и синтаксических конструкций английского языка.

Коммуникативные типы предложений: повествовательные (утвердительные, отрицательные), вопросительные (общий, специальный вопрос), побудительные (в утвердительной форме).

Нераспространённые и распространённые простые предложения.

Предложения с начальным It (It's a red ball.).

Предложения с начальным There + to be в Present Simple Tense (There is a cat in the room. Is there a cat in the room? — Yes, there is./No, there isn't. There are four pens on the table. Are there four pens on the table? — Yes, there are./No, there aren't. How many pens are there on the table? — There are four pens.).

Предложения с простым глагольным сказуемым (They live in the country.), составным именным сказуемым (The box is small.) и составным глагольным сказуемым (I like to play with my cat. She can play the piano.).

Предложения с глаголом-связкой to be в Present Simple Tense (My father is a doctor. Is it a red ball? — Yes, it is./No, it isn't. )

Предложения с краткими глагольными формами (She can't swim. I don't like porridge.).

Побудительные предложения в утвердительной форме (Come in, please.).

Глаголы в Present Simple Tense в повествовательных (утвердительных и отрицательных) и вопросительных (общий и специальный вопросы) предложениях.

Глагольная конструкция have got (I've got a cat. He's/She's got a cat. Have you got a cat? — Yes, I have./No, I haven't. What have you got?).

Модальный глагол can: для выражения умения (I can play tennis.) и отсутствия умения (I can't play chess.); для получения разрешения (Can I go out?).

Определённый, неопределённый и нулевой артикли с именами существительными (наиболее распространённые случаи).

Существительные во множественном числе, образованные по правилу и исключения (a book — books; a man — men).

Личные местоимения (I, you, he/she/it, we, they). Притяжательные местоимения (my, your, his/her/its, our, their). Указательные местоимения (this — these).

Количественные числительные (1–12).

Вопросительные слова (who, what, how, where, how many).

Предлоги места (in, on, near, under).

Союзы and и but (с однородными членами).

## **Социокультурные знания и умения**

Знание и использование некоторых социокультурных элементов речевого поведенческого этикета, принятого в стране/странах изучаемого языка в некоторых ситуациях общения: приветствие, прощание, знакомство, выражение благодарности, извинение, поздравление (с днём рождения, Новым годом, Рождеством).

Знание небольших произведений детского фольклора страны/стран изучаемого языка (рифмовки, стихи, песенки); персонажей детских книг.

Знание названий родной страны и страны/стран изучаемого языка и их столиц.

## **Компенсаторные умения**

Использование при чтении и аудировании языковой догадки (умения понять значение незнакомого слова или новое значение знакомого слова по контексту).

Использование в качестве опоры при порождении собственных высказываний ключевых слов, вопросов; иллюстраций.

## **3 КЛАСС**

### **Тематическое содержание речи**

*Мир моего «я».* Моя семья. Мой день рождения. Моя любимая еда. Мой день (распорядок дня).

*Мир моих увлечений.* Любимая игрушка, игра. Мой питомец. Любимые занятия. Любимая сказка. Выходной день (в цирке, в зоопарке, в парке). Каникулы.

*Мир вокруг меня.* Моя комната (квартира, дом). Моя школа. Мои друзья. Моя малая родина (город, село). Дикая и домашние животные. Погода. Времена года (месяцы).

*Родная страна и страны изучаемого языка.* Россия и страна/страны изучаемого языка. Их столицы, достопримечательности и интересные факты. Произведения детского фольклора. Литературные персонажи детских книг. Праздники родной страны и страны/стран изучаемого языка.

## **Коммуникативные умения**

### ***Говорение***

Коммуникативные умения *диалогической речи*:

Ведение с опорой на речевые ситуации, ключевые слова и/или иллюстрации с соблюдением норм речевого этикета, принятых в стране/странах изучаемого языка:

диалога этикетного характера: приветствие, начало и завершение разговора, знакомство с собеседником; поздравление с праздником; выражение благодарности за поздравление; извинение;

диалога — побуждения к действию: приглашение собеседника к совместной деятельности, вежливое согласие/не согласие на предложение собеседника;

диалога-расспроса: запрашивание интересующей информации; сообщение фактической информации, ответы на вопросы собеседника.

Коммуникативные умения *монологической речи*:

Создание с опорой на ключевые слова, вопросы и/или иллюстрации устных монологических высказываний: описание предмета, реального человека или литературного персонажа; рассказ о себе, члене семьи, друге и т. д.

Пересказ с опорой на ключевые слова, вопросы и/или иллюстрации основного содержания прочитанного текста.

### ***Аудирование***

Понимание на слух речи учителя и одноклассников и вербальная/невербальная реакция на услышанное (при непосредственном общении).

Восприятие и понимание на слух учебных текстов, построенных на изученном языковом материале, в соответствии с поставленной коммуникативной задачей: с пониманием основного содержания, с пониманием запрашиваемой информации (при опосредованном общении).

Аудирование с пониманием основного содержания текста предполагает определение основной темы и главных фактов/событий в воспринимаемом на слух тексте с опорой на иллюстрации и с использованием языковой, в том числе контекстуальной, догадки.

Аудирование с пониманием запрашиваемой информации предполагает выделение из воспринимаемого на слух тексте и понимание информации фактического характера с опорой на иллюстрации и с использованием языковой, в том числе контекстуальной, догадки.

Тексты для аудирования: диалог, высказывания собеседников в ситуациях повседневного общения, рассказ, сказка.

### ***Смысловое чтение***

Чтение вслух учебных текстов, построенных на изученном языковом материале, с соблюдением правил чтения и соответствующей интонацией; понимание прочитанного.

Тексты для чтения вслух: диалог, рассказ, сказка.

Чтение про себя учебных текстов, построенных на изученном языковом материале, с различной глубиной проникновения в их содержание в зависимости от поставленной коммуникативной задачи: с пониманием основного содержания, с пониманием запрашиваемой информации.

Чтение с пониманием основного содержания текста предполагает определение основной темы и главных фактов/событий в прочитанном тексте с опорой и без опоры на иллюстрации и с использованием с использованием языковой, в том числе контекстуальной, догадки.

Чтение с пониманием запрашиваемой информации предполагает нахождение в прочитанном тексте и понимание запрашиваемой информации фактического характера с опорой и без опоры на иллюстрации, а также с использованием языковой, в том числе контекстуальной, догадки.

Тексты для чтения: диалог, рассказ, сказка, электронное сообщение личного характера.

### ***Письмо***

Списывание текста; выписывание из текста слов, словосочетаний, предложений; вставка пропущенного слова в предложение в соответствии с решаемой коммуникативной/учебной задачей.

Создание подписей к картинкам, фотографиям с пояснением, что на них изображено.

Заполнение анкет и формуляров с указанием личной информации (имя, фамилия, возраст, страна проживания, любимые занятия) в соответствии с нормами, принятыми в стране/странах изучаемого языка.

Написание с опорой на образец поздравлений с праздниками (с днём рождения, Новым годом, Рождеством) с выражением пожеланий.

## **Языковые знания и навыки**

### ***Фонетическая сторона речи***

Буквы английского алфавита. Фонетически корректное озвучивание букв английского алфавита.

Нормы произношения: долгота и краткость гласных, правильное отсутствие оглушения звонких согласных в конце слога или слова, отсутствие смягчения согласных перед гласными. Связующее “r” (there is/there are).

Ритмикоинтонационные особенности повествовательного, побудительного и вопросительного (общий и специальный вопрос) предложений.

Различение на слух и адекватное, без ошибок произнесение слов с соблюдением правильного ударения и фраз/предложений с соблюдением их ритмико-интонационных особенностей.

Чтение гласных в открытом и закрытом слоге в односложных словах, чтения гласных в третьем типе слога (гласная + r); согласных, основных звукобуквенных сочетаний, в частности сложных сочетаний букв (например, tion, ight) в односложных, двусложных и многосложных словах.

Вычленение некоторых звукобуквенных сочетаний при анализе изученных слов.

Чтение новых слов согласно основным правилам чтения с использованием полной или частичной транскрипции.

Знаки английской транскрипции; отличие их от букв английского алфавита. Фонетически корректное озвучивание знаков транскрипции.

### ***Графика, орфография и пунктуация***

Правильное написание изученных слов.

Правильная расстановка знаков препинания: точки, вопросительного и восклицательного знаков в конце предложения; правильное использование знака апострофа в сокращённых формах глагола-связки, вспомогательного и модального глаголов, существительных в притяжательном падеже.

### ***Лексическая сторона речи***

Распознавание в письменном и звучащем тексте и употребление в устной и письменной речи не менее 350 лексических единиц (слов, словосочетаний, речевых клише), обслуживающих ситуации общения в рамках тематического содержания речи для 3 класса, включая 200 лексических единиц, усвоенных на первом году обучения.

Распознавание и употребление в устной и письменной речи слов, образованных с использованием основных способов слово-

образования: аффиксации (образование числительных с помощью суффиксов -teen, -ty, -th) и словосложения (sportsman).

Распознавание в устной и письменной речи интернациональных слов (doctor, film) с помощью языковой догадки.

### **Грамматическая сторона речи**

Распознавание в письменном и звучащем тексте и употребление в устной и письменной речи родственных слов с использованием основных способов словообразования: аффиксации (суффиксы числительных -teen, -ty, -th) и словосложения (football, snowman)

Предложения с начальным There + to be в Past Simple Tense (There was an old house near the river.).

Побудительные предложения в отрицательной (Don't talk, please.) форме.

Правильные и неправильные глаголы в Past Simple Tense в повествовательных (утвердительных и отрицательных) и вопросительных (общий и специальный вопросы) предложениях.

Конструкция I'd like to ... (I'd like to read this book.).

Конструкции с глаголами на -ing: to like/enjoy doing smth (I like riding my bike.).

Существительные в притяжательном падеже (Possessive Case; Ann's dress, children's toys, boys' books).

Слова, выражающие количество с исчисляемыми и неисчисляемыми существительными (much/many/a lot of).

Личные местоимения в объектном (me, you, him/her/it, us, them) падеже. Указательные местоимения (this — these; that — those). Неопределённые местоимения (some/any) в повествовательных и вопросительных предложениях (Have you got any friends? —Yes, I've got some.).

Наречия частотности (usually, often).

Количественные числительные (13—100). Порядковые числительные (1—30).

Вопросительные слова (when, whose, why).

Предлоги места (next to, in front of, behind), направления (to), времени (at, in, on в выражениях at 5 o'clock, in the morning, on Monday).

### **Социокультурные знания и умения**

Знание и использование некоторых социокультурных элементов речевого поведенческого этикета, принятого в стране/странах изучаемого языка, в некоторых ситуациях общения:

приветствие, прощание, знакомство, выражение благодарности, извинение, поздравление с днём рождения, Новым годом, Рождеством.

Знание произведений детского фольклора (рифмовок, стихов, песенок), персонажей детских книг.

Краткое представление своей страны и страны/стран изучаемого языка (названия родной страны и страны/стран изучаемого языка и их столиц, название родного города/села; цвета национальных флагов).

## **Компенсаторные умения**

Использование при чтении и аудировании языковой, в том числе контекстуальной, догадки.

Использование в качестве опоры при порождении собственных высказываний ключевых слов, вопросов; иллюстраций.

Игнорирование информации, не являющейся необходимой для понимания основного содержания прочитанного/прослушанного текста или для нахождения в тексте запрашиваемой информации.

## **4 КЛАСС**

### **Тематическое содержание речи**

*Мир моего «я».* Моя семья. Мой день рождения, подарки. Моя любимая еда. Мой день (распорядок дня, домашние обязанности).

*Мир моих увлечений.* Любимая игрушка, игра. Мой питомец. Любимые занятия. Занятия спортом. Любимая сказка/история/рассказ. Выходной день (в цирке, в зоопарке, в парке). Каникулы.

*Мир вокруг меня.* Моя комната (квартира, дом), предметы мебели и интерьера. Моя школа, любимые учебные предметы. Мои друзья, их внешность и черты характера. Моя малая родина (город, село). Путешествия. Дикие и домашние животные. Погода. Времена года (месяцы). Покупки (одежда, обувь, книги, основные продукты питания).

*Родная страна и страны изучаемого языка.* Россия и страна/страны изучаемого языка. Их столицы, основные достопримечательности и интересные факты. Произведения детского фольклора. Литературные персонажи детских книг. Праздники родной страны и страны/стран изучаемого языка.



## **Коммуникативные умения**

### ***Говорение***

Коммуникативные умения *диалогической речи*:

Ведение с опорой на речевые ситуации, ключевые слова и/или иллюстрации с соблюдением норм речевого этикета, принятых в стране/странах изучаемого языка:

диалога этикетного характера: приветствие, ответ на приветствие; завершение разговора (в том числе по телефону), прощание; знакомство с собеседником; поздравление с праздником, выражение благодарности за поздравление; выражение извинения;

диалога — побуждения к действию: обращение к собеседнику с просьбой, вежливое согласие выполнить просьбу; приглашение собеседника к совместной деятельности, вежливое согласие/несогласие на предложение собеседника;

диалога-расспроса: запрашивание интересующей информации; сообщение фактической информации, ответы на вопросы собеседника.

Коммуникативные умения *монологической речи*.

Создание с опорой на ключевые слова, вопросы и/или иллюстрации устных монологических высказываний: описание предмета, внешности и одежды, черт характера реального человека или литературного персонажа; рассказ/сообщение (повествование) с опорой на ключевые слова, вопросы и/или иллюстрации.

Создание устных монологических высказываний в рамках тематического содержания речи по образцу (с выражением своего отношения к предмету речи).

Пересказ основного содержания прочитанного текста с опорой на ключевые слова, вопросы, план и/или иллюстрации.

Краткое устное изложение результатов выполненного несложного проектного задания.

### ***Аудирование***

Коммуникативные умения *аудирования*.

Понимание на слух речи учителя и одноклассников и вербальная/невербальная реакция на услышанное (при непосредственном общении).

Восприятие и понимание на слух учебных и адаптированных аутентичных текстов, построенных на изученном языковом материале, в соответствии с поставленной коммуникативной задачей: с пониманием основного содержания, с пониманием запрашиваемой информации (при опосредованном общении).

Аудирование с пониманием основного содержания текста предполагает умение определять основную тему и главные факты/события в воспринимаемом на слух тексте с опорой и без опоры на иллюстрации и с использованием языковой, в том числе контекстуальной, догадки.

Аудирование с пониманием запрашиваемой информации предполагает умение выделять запрашиваемую информацию фактического характера с опорой и без опоры на иллюстрации, а также с использованием языковой, в том числе контекстуальной, догадки.

Тексты для аудирования: диалог, высказывания собеседников в ситуациях повседневного общения, рассказ, сказка, сообщение информационного характера.

### ***Смысловое чтение***

Чтение вслух учебных текстов с соблюдением правил чтения и соответствующей интонацией, понимание прочитанного.

Тексты для чтения вслух: диалог, рассказ, сказка.

Чтение про себя учебных текстов, построенных на изученном языковом материале, с различной глубиной проникновения в их содержание в зависимости от поставленной коммуникативной задачи: с пониманием основного содержания, с пониманием запрашиваемой информации.

Чтение с пониманием основного содержания текста предполагает определение основной темы и главных фактов/событий в прочитанном тексте с опорой и без опоры на иллюстрации, с использованием языковой, в том числе контекстуальной, догадки.

Чтение с пониманием запрашиваемой информации предполагает нахождение в прочитанном тексте и понимание запрашиваемой информации фактического характера с опорой и без опоры на иллюстрации, с использованием языковой, в том числе контекстуальной, догадки.

Смысловое чтение про себя учебных и адаптированных аутентичных текстов, содержащих отдельные незнакомые слова, понимание основного содержания (тема, главная мысль, главные факты/события) текста с опорой и без опоры на иллюстрации и с использованием языковой догадки, в том числе контекстуальной.

Прогнозирование содержания текста на основе заголовка

Чтение несплошных текстов (таблиц, диаграмм) и понимание представленной в них информации.

Тексты для чтения: диалог, рассказ, сказка, электронное сообщение личного характера, текст научно-популярного характера, стихотворение.

## ***Письмо***

Выписывание из текста слов, словосочетаний, предложений; вставка пропущенных букв в слово или слов в предложение в соответствии с решаемой коммуникативной/учебной задачей.

Заполнение простых анкет и формуляров с указанием личной информации (имя, фамилия, возраст, местожительство (страна проживания, город), любимые занятия) в соответствии с нормами, принятыми в стране/странах изучаемого языка.

Написание с опорой на образец поздравления с праздниками (с днём рождения, Новым годом, Рождеством) с выражением пожеланий.

Написание электронного сообщения личного характера с опорой на образец.

## **Языковые знания и навыки**

### ***Фонетическая сторона речи***

Нормы произношения: долгота и краткость гласных, отсутствие оглушения звонких согласных в конце слога или слова, отсутствие смягчения согласных перед гласными. Связующее “r” (there is/there are).

Ритмико-интонационные особенности повествовательного, побудительного и вопросительного (общий и специальный вопрос) предложений.

Различение на слух и адекватное, без ошибок, ведущих к сбою в коммуникации, произнесение слов с соблюдением правильного ударения и фраз с соблюдением их ритмико-интонационных особенностей, в том числе соблюдение правила отсутствия ударения на служебных словах; интонации перечисления.

Правила чтения: гласных в открытом и закрытом слоге в односложных словах, гласных в третьем типе слога (гласная + r); согласных; основных звукобуквенных сочетаний, в частности сложных сочетаний букв (например, tion, ight) в односложных, двусложных и многосложных словах.

Вычленение некоторых звукобуквенных сочетаний при анализе изученных слов.

Чтение новых слов согласно основным правилам чтения с использованием полной или частичной транскрипции, по аналогии.

Знаки английской транскрипции; отличие их от букв английского алфавита. Фонетически корректное озвучивание знаков транскрипции.

### ***Графика, орфография и пунктуация***

Правильное написание изученных слов. Правильная расстановка знаков препинания: точки, вопросительного и восклицательного знака в конце предложения; запятой при обращении и перечислении; правильное использование знака апострофа в сокращённых формах глагола-связки, вспомогательного и модального глаголов, существительных в притяжательном падеже (Possessive Case).

### ***Лексическая сторона речи***

Распознавание в письменном и звучащем тексте и употребление в устной и письменной речи не менее 500 лексических единиц (слов, словосочетаний, речевых клише), обслуживающих ситуации общения в рамках тематического содержания речи для 4 класса, включая 350 лексических единиц, усвоенных в предыдущие два года обучения.

Распознавание и образование в устной и письменной речи родственных слов с использованием основных способов словообразования: аффиксации (образование существительных с помощью суффиксов -er/-or, -ist (worker, actor, artist) и конверсии (to play — a play).

Использование языковой догадки для распознавания интернациональных слов (pilot, film).

### ***Грамматическая сторона речи***

Распознавание в письменном и звучащем тексте и употребление в устной и письменной речи изученных морфологических форм и синтаксических конструкций английского языка.

Глаголы в Present/Past Simple Tense, Present Continuous Tense в повествовательных (утвердительных и отрицательных) и вопросительных (общий и специальный вопросы) предложениях.

Модальные глаголы must и have to.

Конструкция to be going to и Future Simple Tense для выражения будущего действия (I am going to have my birthday party on Saturday. Wait, I'll help you.).

Отрицательное местоимение no.

Степени сравнения прилагательных (формы, образованные по правилу и исключения: good — better — (the) best, bad — worse — (the) worst.

Наречия времени.

Обозначение даты и года. Обозначение времени (5 o'clock; 3 am, 2 pm).

## **Социокультурные знания и умения**

Знание и использование некоторых социокультурных элементов речевого поведенческого этикета, принятого в стране/странах изучаемого языка, в некоторых ситуациях общения: приветствие, прощание, знакомство, выражение благодарности, извинение, поздравление с днём рождения, Новым годом, Рождеством, разговор по телефону).

Знание произведений детского фольклора (рифмовок, стихов, песенок), персонажей детских книг.

Краткое представление своей страны и страны/стран изучаемого языка на (названия стран и их столиц, название родного города/села; цвета национальных флагов; основные достопримечательности).

## **Компенсаторные умения**

Использование при чтении и аудировании языковой догадки (умения понять значение незнакомого слова или новое значение знакомого слова из контекста).

Использование в качестве опоры при порождении собственных высказываний ключевых слов, вопросов; картинок, фотографий.

Прогнозирование содержания текста для чтения на основе заголовка.

Игнорирование информации, не являющейся необходимой для понимания основного содержания прочитанного/прослушанного текста или для нахождения в тексте запрашиваемой информации.

## **ПЛАНИРУЕМЫЕ РЕЗУЛЬТАТЫ ОСВОЕНИЯ УЧЕБНОГО ПРЕДМЕТА «ИНОСТРАННЫЙ (АНГЛИЙСКИЙ) ЯЗЫК» НА УРОВНЕ НАЧАЛЬНОГО ОБЩЕГО ОБРАЗОВАНИЯ**

---

В результате изучения иностранного языка в начальной школе у обучающегося будут сформированы личностные, метапредметные и предметные результаты, обеспечивающие выполнение ФГОС НОО и его успешное дальнейшее образование.

### **Личностные результаты**

Личностные результаты освоения программы начального общего образования достигаются в единстве учебной и воспита-

тельной деятельности Организации в соответствии с традиционными российскими социокультурными и духовно-нравственными ценностями, принятыми в обществе правилами и нормами поведения и способствуют процессам самопознания, самовоспитания и саморазвития, формирования внутренней позиции личности.

Личностные результаты освоения программы начального общего образования должны отражать готовность обучающихся руководствоваться ценностями и приобретение первоначального опыта деятельности на их основе, в том числе в части:

***Гражданско-патриотического воспитания:***

- становление ценностного отношения к своей Родине — России;
- осознание своей этнокультурной и российской гражданской идентичности;
- сопричастность к прошлому, настоящему и будущему своей страны и родного края;
- уважение к своему и другим народам;
- первоначальные представления о человеке как члене общества, о правах и ответственности, уважении и достоинстве человека, о нравственно-этических нормах поведения и правилах межличностных отношений.

***Духовно-нравственного воспитания:***

- признание индивидуальности каждого человека;
- проявление сопереживания, уважения и доброжелательности;
- неприятие любых форм поведения, направленных на причинение физического и морального вреда другим людям.

***Эстетического воспитания:***

- уважительное отношение и интерес к художественной культуре, восприимчивость к разным видам искусства, традициям и творчеству своего и других народов;
- стремление к самовыражению в разных видах художественной деятельности.

***Физического воспитания, формирования культуры здоровья и эмоционального благополучия:***

- соблюдение правил здорового и безопасного (для себя и других людей) образа жизни в окружающей среде (в том числе информационной);
- бережное отношение к физическому и психическому здоровью.

***Трудового воспитания:***

- осознание ценности труда в жизни человека и общества, ответственное потребление и бережное отношение к результа-

там труда, навыки участия в различных видах трудовой деятельности, интерес к различным профессиям

***Экологического воспитания:***

- бережное отношение к природе;
- неприятие действий, приносящих ей вред.

***Ценности научного познания:***

- первоначальные представления о научной картине мира;
- познавательные интересы, активность, инициативность, любознательность и самостоятельность в познании.

## **Метапредметные результаты**

Метапредметные результаты освоения программы начального общего образования должны отражать:

**Овладение универсальными учебными познавательными действиями:**

***1) базовые логические действия:***

- сравнивать объекты, устанавливать основания для сравнения, устанавливать аналогии;
- объединять части объекта (объекты) по определённому признаку;
- определять существенный признак для классификации, классифицировать предложенные объекты;
- находить закономерности и противоречия в рассматриваемых фактах, данных и наблюдениях на основе предложенного педагогическим работником алгоритма;
- выявлять недостаток информации для решения учебной (практической) задачи на основе предложенного алгоритма;
- устанавливать причинно-следственные связи в ситуациях, поддающихся непосредственному наблюдению или знакомых по опыту, делать выводы;

***2) базовые исследовательские действия:***

- определять разрыв между реальным и желательным состоянием объекта (ситуации) на основе предложенных педагогическим работником вопросов;
- с помощью педагогического работника формулировать цель, планировать изменения объекта, ситуации;
- сравнивать несколько вариантов решения задачи, выбирать наиболее подходящий (на основе предложенных критериев);
- проводить по предложенному плану опыт, несложное исследование по установлению особенностей объекта изучения и связей между объектами (часть целое, причина следствие);

- формулировать выводы и подкреплять их доказательствами на основе результатов проведенного наблюдения (опыта, измерения, классификации, сравнения, исследования);
- прогнозировать возможное развитие процессов, событий и их последствия в аналогичных или сходных ситуациях;

### **3) работа с информацией:**

- выбирать источник получения информации;
- согласно заданному алгоритму находить в предложенном источнике информацию, представленную в явном виде;
- распознавать достоверную и недостоверную информацию самостоятельно или на основании предложенного педагогическим работником способа её проверки;
- соблюдать с помощью взрослых (педагогических работников, родителей (законных представителей) несовершеннолетних обучающихся) правила информационной безопасности при поиске информации в сети Интернет;
- анализировать и создавать текстовую, видео, графическую, звуковую, информацию в соответствии с учебной задачей;
- самостоятельно создавать схемы, таблицы для представления информации.

**Овладение универсальными учебными коммуникативными действиями:**

#### **1) общение:**

- воспринимать и формулировать суждения, выражать эмоции в соответствии с целями и условиями общения в знакомой среде;
- проявлять уважительное отношение к собеседнику, соблюдать правила ведения диалога и дискуссии;
- признавать возможность существования разных точек зрения;
- корректно и аргументированно высказывать своё мнение;
- строить речевое высказывание в соответствии с поставленной задачей;
- создавать устные и письменные тексты (описание, рассуждение, повествование);
- готовить небольшие публичные выступления;
- подбирать иллюстративный материал (рисунки, фото, плакаты) к тексту выступления;

#### **2) совместная деятельность:**

- формулировать краткосрочные и долгосрочные цели (индивидуальные с учётом участия в коллективных задачах) в стандартной (типовой) ситуации на основе предложенного



формата планирования, распределения промежуточных шагов и сроков;

- принимать цель совместной деятельности, коллективно строить действия по её достижению: распределять роли, договариваться, обсуждать процесс и результат совместной работы;
- проявлять готовность руководить, выполнять поручения, подчиняться;
- ответственно выполнять свою часть работы;
- оценивать свой вклад в общий результат;
- выполнять совместные проектные задания с опорой на предложенные образцы.

**Овладение универсальными учебными регулятивными действиями:**

**1) самоорганизация:**

- планировать действия по решению учебной задачи для получения результата;
- выстраивать последовательность выбранных действий;

**2) самоконтроль:**

- устанавливать причины успеха/неудач учебной деятельности;
- корректировать свои учебные действия для преодоления ошибок.

## **Предметные результаты**

Предметные результаты по учебному предмету «Иностранный (английский) язык» предметной области «Иностранный язык» должны быть ориентированы на применение знаний, умений и навыков в типичных учебных ситуациях и реальных жизненных условиях, отражать сформированность иноязычной коммуникативной компетенции на элементарном уровне в совокупности её составляющих — речевой, языковой, социокультурной, компенсаторной, метапредметной (учебно-познавательной).

## **2 КЛАСС**

### **Коммуникативные умения**

***Говорение***

- вести разные виды диалогов (диалог этикетного характера, диалог-расспрос) в стандартных ситуациях неофициального общения, используя вербальные и/или зрительные опоры в рамках изучаемой тематики с соблюдением норм речевого

этикета, принятого в стране/странах изучаемого языка (не менее 3 реплик со стороны каждого собеседника);

- создавать устные связные монологические высказывания объёмом не менее 3 фраз в рамках изучаемой тематики с опорой на картинки, фотографии и/или ключевые слова, вопросы.

### ***Аудирование***

- воспринимать на слух и понимать речь учителя и одноклассников;
- воспринимать на слух и понимать учебные тексты, построенные на изученном языковом материале, с разной глубиной проникновения в их содержание в зависимости от поставленной коммуникативной задачи: с пониманием основного содержания, с пониманием запрашиваемой информации фактического характера, используя зрительные опоры и языковую догадку (время звучания текста/текстов для аудирования — до 40 секунд).

### ***Смысловое чтение***

- читать вслух учебные тексты объёмом до 60 слов, построенные на изученном языковом материале, с соблюдением правил чтения и соответствующей интонации, демонстрируя понимание прочитанного;
- читать про себя и понимать учебные тексты, построенные на изученном языковом материале, с различной глубиной проникновения в их содержание в зависимости от поставленной коммуникативной задачи: с пониманием основного содержания, с пониманием запрашиваемой информации, используя зрительные опоры и языковую догадку (объём текста для чтения — до 80 слов).

### ***Письмо***

- заполнять простые формуляры, сообщая о себе основные сведения, в соответствии с нормами, принятыми в стране/странах изучаемого языка;
- писать с опорой на образец короткие поздравления с праздниками (с днём рождения, Новым годом).

## **Языковые знания и навыки**

### ***Фонетическая сторона речи***

- знать буквы алфавита английского языка в правильной последовательности, фонетически корректно их озвучивать и графически корректно воспроизводить (полупечатное написание букв, буквосочетаний, слов);

- применять правила чтения гласных в открытом и закрытом слоге в односложных словах, вычленять некоторые звукобуквенные сочетания при анализе знакомых слов; озвучивать транскрипционные знаки, отличать их от букв;
- читать новые слова согласно основным правилам чтения;
- различать на слух и правильно произносить слова и фразы/предложения с соблюдением их ритмико-интонационных особенностей.

### ***Графика, орфография и пунктуация***

- правильно писать изученные слова;
- заполнять пропуски словами; дописывать предложения;
- правильно расставлять знаки препинания (точка, вопросительный и восклицательный знаки в конце предложения) и использовать знак апострофа в сокращённых формах глагола-связки, вспомогательного и модального глаголов.

### ***Лексическая сторона речи***

- распознавать и употреблять в устной и письменной речи не менее 200 лексических единиц (слов, словосочетаний, речевых клише), обслуживающих ситуации общения в рамках тематики, предусмотренной на первом году обучения;
- использовать языковую догадку в распознавании интернациональных слов.

### ***Грамматическая сторона речи***

- распознавать и употреблять в устной и письменной речи различные коммуникативные типы предложений: повествовательные (утвердительные, отрицательные), вопросительные (общий, специальный, вопросы), побудительные (в утвердительной форме);
- распознавать и употреблять нераспространённые и распространённые простые предложения;
- распознавать и употреблять в устной и письменной речи предложения с начальным It;
- распознавать и употреблять в устной и письменной речи предложения с начальным There + to be в Present Simple Tense;
- распознавать и употреблять в устной и письменной речи простые предложения с простым глагольным сказуемым (He speaks English.);
- распознавать и употреблять в устной и письменной речи предложения с составным глагольным сказуемым (I want to dance. She can skate well.);
- распознавать и употреблять в устной и письменной речи предложения с глаголом-связкой to be в Present Simple Tense в со-

ставе таких фраз, как I'm Dima, I'm eight. I'm fine. I'm sorry. It's... Is it...? What's ...?;

- распознавать и употреблять в устной и письменной речи предложения с краткими глагольными формами;
- распознавать и употреблять в устной и письменной речи повелительное наклонение: побудительные предложения в утвердительной форме (Come in, please.);
- распознавать и употреблять в устной и письменной речи настоящее простое время (Present Simple Tense) в повествовательных (утвердительных и отрицательных) и вопросительных (общий и специальный вопрос) предложениях;
- распознавать и употреблять в устной и письменной речи глагольную конструкцию have got (I've got ... Have you got ...?);
- распознавать и употреблять в устной и письменной речи модальный глагол can/can't для выражения умения (I can ride a bike.) и отсутствия умения (I can't ride a bike.); can для получения разрешения (Can I go out?);
- распознавать и употреблять в устной и письменной речи неопределённый, определённый и нулевой артикль с существительными (наиболее распространённые случаи употребления);
- распознавать и употреблять в устной и письменной речи множественное число существительных, образованное по правилам и исключения: a pen — pens; a man — men;
- распознавать и употреблять в устной и письменной речи личные и притяжательные местоимения;
- распознавать и употреблять в устной и письменной речи указательные местоимения this — these;
- распознавать и употреблять в устной и письменной речи количественные числительные (1—12);
- распознавать и употреблять в устной и письменной речи вопросительные слова who, what, how, where, how many;
- распознавать и употреблять в устной и письменной речи предлоги места on, in, near, under;
- распознавать и употреблять в устной и письменной речи союзы and и but (при однородных членах).

### **Социокультурные знания и умения**

- владеть отдельными социокультурными элементами речевого поведенческого этикета, принятыми в англоязычной среде, в некоторых ситуациях общения: приветствие, прощание, знакомство, выражение благодарности, извинение, поздравление с днём рождения, Новым годом, Рождеством;

- знать названия родной страны и страны/стран изучаемого языка и их столиц.

### 3 КЛАСС

#### **Коммуникативные умения**

##### *Говорение*

- вести разные виды диалогов (диалог этикетного характера, диалог-побуждение, диалог-расспрос) в стандартных ситуациях неофициального общения, с вербальными и/или зрительными опорами в рамках изучаемой тематики с соблюдением норм речевого этикета, принятого в стране/странах изучаемого языка (не менее 4 реплик со стороны каждого собеседника);
- создавать устные связные монологические высказывания (описание; повествование/рассказ) в рамках изучаемой тематики объёмом не менее 4 фраз с вербальными и/или зрительными опорами;
- передавать основное содержание прочитанного текста с вербальными и/или зрительными опорами (объём монологического высказывания — не менее 4 фраз).

##### *Аудирование*

- воспринимать на слух и понимать речь учителя и одноклассников вербально/невербально реагировать на услышанное;
- воспринимать на слух и понимать учебные тексты, построенные на изученном языковом материале, с разной глубиной проникновения в их содержание в зависимости от поставленной коммуникативной задачи: с пониманием основного содержания, с пониманием запрашиваемой информации фактического характера, со зрительной опорой и с использованием языковой, в том числе контекстуальной, догадки (время звучания текста/текстов для аудирования — до 1 минуты).

##### *Смысловое чтение*

- читать вслух учебные тексты объёмом до 70 слов, построенные на изученном языковом материале, с соблюдением правил чтения и соответствующей интонацией, демонстрируя понимание прочитанного;
- читать про себя и понимать учебные тексты, содержащие отдельные незнакомые слова, с различной глубиной проникновения в их содержание в зависимости от поставленной коммуникативной задачи: с пониманием основного содержания, с пониманием запрашиваемой информации, со зрительной

опорой и без опоры, а также с использованием языковой, в том числе контекстуальной, догадки (объём текста/текстов для чтения — до 130 слов).

### ***Письмо***

- создавать подписи к иллюстрациям с пояснением, что на них изображено.

## **Языковые знания и навыки**

### ***Фонетическая сторона речи***

- применять правила чтения гласных в третьем типе слога (гласная + r);
- применять правила чтения сложных сочетаний букв (например, -tion, -ight) в односложных, двусложных и многосложных словах (international, night);
- читать новые слова согласно основным правилам чтения;
- различать на слух и правильно произносить слова и фразы/предложения с соблюдением их ритмико-интонационных особенностей.

### ***Графика, орфография и пунктуация***

- правильно писать изученные слова;
- правильно расставлять знаки препинания (точка, вопросительный и восклицательный знаки в конце предложения, апостроф).

### ***Лексическая сторона речи***

- распознавать и употреблять в устной и письменной речи не менее 350 лексических единиц (слов, словосочетаний, речевых клише), включая 200 лексических единиц, освоенных на первом году обучения;
- распознавать и образовывать родственные слова с использованием основных способов словообразования: аффиксации (суффиксы числительных -teen, -ty, -th) и словосложения (football, snowman).

### ***Грамматическая сторона речи***

- распознавать и употреблять в устной и письменной речи побудительные предложения в отрицательной форме (Don't talk, please.);
- распознавать и употреблять в устной и письменной речи предложения с начальным There + to be в Past Simple Tense (There was a bridge across the river. There were mountains in the south.);
- распознавать и употреблять в устной и письменной речи конструкции с глаголами на -ing: to like/enjoy doing something;

- распознавать и употреблять в устной и письменной речи конструкцию I'd like to ...;
- распознавать и употреблять в устной и письменной речи правильные и неправильные глаголы в Past Simple Tense в повествовательных (утвердительных и отрицательных) и вопросительных (общий и специальный вопрос) предложениях;
- распознавать и употреблять в устной и письменной речи существительные в притяжательном падеже (Possessive Case);
- распознавать и употреблять в устной и письменной речи слова, выражающие количество с исчисляемыми и неисчисляемыми существительными (much/many/a lot of);
- распознавать и употреблять в устной и письменной речи наречия частотности usually, often;
- распознавать и употреблять в устной и письменной речи личные местоимения в объектном падеже;
- распознавать и употреблять в устной и письменной речи указательные местоимения that — those;
- распознавать и употреблять в устной и письменной речи неопределённые местоимения some/any в повествовательных и вопросительных предложениях;
- распознавать и употреблять в устной и письменной речи вопросительные слова when, whose, why;
- распознавать и употреблять в устной и письменной речи количественные числительные (13—100);
- распознавать и употреблять в устной и письменной речи порядковые числительные (1—30);
- распознавать и употреблять в устной и письменной речи предлог направления движения to (We went to Moscow last year.);
- распознавать и употреблять в устной и письменной речи предлоги места next to, in front of, behind;
- распознавать и употреблять в устной и письменной речи предлоги времени: at, in, on в выражениях at 4 o'clock, in the morning, on Monday.

### **Социокультурные знания и умения**

- владеть социокультурными элементами речевого поведения этического этикета, принятыми в англоязычной среде, в некоторых ситуациях общения (приветствие, прощание, знакомство, просьба, выражение благодарности, извинение, поздравление с днём рождения, Новым годом, Рождеством);
- кратко представлять свою страну и страну/страны изучаемого языка на английском языке.

## 4 КЛАСС

### Коммуникативные умения

#### *Говорение*

- вести разные виды диалогов (диалог этикетного характера, диалог-побуждение, диалог-расспрос) на основе вербальных и/или зрительных опор с соблюдением норм речевого этикета, принятого в стране/странах изучаемого языка (не менее 4—5 реплик со стороны каждого собеседника);
- вести диалог — разговор по телефону с опорой на картинки, фотографии и/или ключевые слова в стандартных ситуациях неофициального общения с соблюдением норм речевого этикета в объёме не менее 4—5 реплик со стороны каждого собеседника;
- создавать устные связные монологические высказывания (описание, рассуждение; повествование/сообщение) с вербальными и/или зрительными опорами в рамках тематического содержания речи для 4 класса (объём монологического высказывания — не менее 4—5 фраз);
- создавать устные связные монологические высказывания по образцу; выражать своё отношение к предмету речи;
- передавать основное содержание прочитанного текста с вербальными и/или зрительными опорами в объёме не менее 4—5 фраз.
- представлять результаты выполненной проектной работы, в том числе подбирая иллюстративный материал (рисунки, фото) к тексту выступления, в объёме не менее 4—5 фраз.

#### *Аудирование*

- воспринимать на слух и понимать речь учителя и одноклассников, вербально/невербально реагировать на услышанное;
- воспринимать на слух и понимать учебные и адаптированные аутентичные тексты, построенные на изученном языковом материале, с разной глубиной проникновения в их содержание в зависимости от поставленной коммуникативной задачи: с пониманием основного содержания, с пониманием запрашиваемой информации фактического характера со зрительной опорой и с использованием языковой, в том числе контекстуальной, догадки (время звучания текста/текстов для аудирования — до 1 минуты).

#### *Смысловое чтение*

- читать вслух учебные тексты объёмом до 70 слов, построенные на изученном языковом материале, с соблюдением пра-



вил чтения и соответствующей интонацией, демонстрируя понимание прочитанного;

- читать про себя тексты, содержащие отдельные незнакомые слова, с различной глубиной проникновения в их содержание в зависимости от поставленной коммуникативной задачи: с пониманием основного содержания, с пониманием запрашиваемой информации, со зрительной опорой и без опоры, с использованием языковой, в том числе контекстуальной, догадки (объём текста/текстов для чтения — до 160 слов);
- прогнозировать содержание текста на основе заголовка;
- читать про себя неплотные тексты (таблицы, диаграммы и т. д.) и понимать представленную в них информацию.

### ***Письмо***

- писать с опорой на образец электронное сообщение личного характера (объём сообщения — до 50 слов).

## **Языковые знания и навыки**

### ***Фонетическая сторона речи***

- читать новые слова согласно основным правилам чтения;
- различать на слух и правильно произносить слова и фразы/предложения с соблюдением их ритмико-интонационных особенностей.

### ***Графика, орфография и пунктуация***

- правильно писать изученные слова;
- правильно расставлять знаки препинания (точка, вопросительный и восклицательный знаки в конце предложения, апостроф, запятая при перечислении).

### ***Лексическая сторона речи***

- распознавать и употреблять в устной и письменной речи не менее 500 лексических единиц (слов, словосочетаний, речевых клише), включая 350 лексических единиц, освоенных в предшествующие годы обучения;
- распознавать и образовывать родственные слова с использованием основных способов словообразования: аффиксации (суффиксы -er/-or, -ist: teacher, actor, artist), словосложения (blackboard), конверсии (to play — a play).

### ***Грамматическая сторона речи***

- распознавать и употреблять в устной и письменной речи Present Continuous Tense в повествовательных (утвердительных и отрицательных), вопросительных (общий и специальный вопрос) предложениях;

- распознавать и употреблять в устной и письменной речи конструкцию to be going to и Future Simple Tense для выражения будущего действия;
- распознавать и употреблять в устной и письменной речи модальные глаголы долженствования must и have to;
- распознавать и употреблять в устной и письменной речи отрицательное местоимение no;
- распознавать и употреблять в устной и письменной речи степени сравнения прилагательных (формы, образованные по правилу и исключения: good — better — (the) best, bad — worse — (the) worst);
- распознавать и употреблять в устной и письменной речи наречия времени;
- распознавать и употреблять в устной и письменной речи обозначение даты и года;
- распознавать и употреблять в устной и письменной речи обозначение времени.

### **Социокультурные знания и умения**

- владеть социокультурными элементами речевого поведенческого этикета, принятыми в англоязычной среде, в некоторых ситуациях общения (приветствие, прощание, знакомство, выражение благодарности, извинение, поздравление с днём рождения, Новым годом, Рождеством);
- знать названия родной страны и страны/стран изучаемого языка;
- знать некоторых литературных персонажей;
- знать небольшие произведения детского фольклора (рифмовки, песни);
- кратко представлять свою страну на иностранном языке в рамках изучаемой тематики.

## ТЕМАТИЧЕСКОЕ ПЛАНИРОВАНИЕ

### 2 КЛАСС (68 ЧАСОВ<sup>1</sup>)

№	Программная тема, число часов на её изучение (Тематика общения)	Программное содержание (Коммуникативные умения и языковые навыки)	Характеристика деятельности (учебной, познавательной, коммуникативной/речевой); методы и формы организации
1.	<p>Мир моего «я». Знакомство. Приветствие, знакомство. Моя семья. Мой день рождения. Моя любимая еда (25 ч.)</p> <p>2.</p> <p>Мир моих увлечений. Любимый цвет, игрушка. Любимые занятия. Мой питомец. Выходной день (в цирке, в зоопарке) (20 ч.)</p>	<p><b>Диалогическая речь</b> Ведение элементарных диалогов (диалога этикетного характера, диалога-расспроса) в рамках изучаемой тематики с опорой на речевые ситуации, ключевые слова и/или иллюстрации с соблюдением норм речевого этикета.</p>	<p><b>Диалогическая речь</b> Начинать, поддерживать и заканчивать разговор; знакомиться с собеседником; поздравлять с праздником и вежливо реагировать на поздравление; выражать благодарность; приносить извинения. Приглашать собеседника к совместной деятельности, вежливо соглашаться/не соглашаться на предложение собеседника. Запрашивать интересующую информацию; сообщать фактическую информацию, отвечая на вопросы (общие, специальные). Составлять диалог в соответствии с поставленной коммуникативной задачей по образцу, с использованием вербальных (речевые ситуации, ключевые слова) и зрительных опор (картинки, фотографии).</p>

<sup>1</sup> Количество учебных часов на тему может варьироваться по усмотрению учителя, при условии, что общее количество часов (68 часов в год) сохраняется.

№	Программная тема, число часов на её изучение (Тематика общения)	Программное содержание (Коммуникативные умения и языковые навыки)	Характеристика деятельности (учебной, познавательной, коммуникативной/речевой); методы и формы организации
3.	<p>Мир вокруг меня. Моя школа. Мои друзья. Моя малая родина (город, село) (15 ч.)</p>	<p><b>Монологическая речь</b> Создание устных монологических высказываний в рамках изучаемой тематики с опорой на ключевые слова, вопросы и/или иллюстрации.</p>	<p><b>Монологическая речь</b> Описывать предмет, человека, литературного персонажа. Рассказывать о себе, своей семье, друге. Выражать своё отношение к предмету речи (Мне нравится/Мне не нравится ...). Создавать связанное монологическое высказывание по образцу, с использованием вербальных (ключевые слова, вопросы) и зрительных (картинки, фотографии) опор.</p>
4.	<p>Родная страна и страны изучаемого языка. Названия родной страны и страны/стран изучаемого языка, их столиц. Произведения детского фольклора. Литературные персонажи детских книг. Праздники родной страны и страны/стран изучаемого языка (Новый год, Рождество) (8 ч.)</p>	<p><b>Аудирование</b> Понимание на слух речи учителя и одноклассников. Восприятие на слух и понимание учебных текстов, построенных на изученном языковом материале, с разной глубиной проникновения в их содержание в зависимости от поставленной коммуникативной задачи (с пониманием основного содержания, с пониманием запрашиваемого)</p>	<p><b>Аудирование</b> Понимать в целом речь учителя по ведению урока. Распознавать на слух и полностью понимать связанное высказывание учителя, одноклассника, построенное на знакомом языковом материале; вербально/невербально реагировать на услышанное. Воспринимать на слух и понимать основное содержание текста, построенного на изученном языковом материале. Определять тему прослушанного текста. Определять главные факты/события в прослушанном тексте.</p>

<p>Воспринимать на слух и понимать запрашиваемую информацию фактического характера (имя, возраст, любимое занятие, цвет и т. д.) в тексте, построенном на изученном языковом материале.</p> <p>Использовать зрительные опоры (картинки, фотографии) при восприятии на слух текста.</p> <p>Использовать языковую догадку при восприятии на слух текста.</p>	<p>мой информации) с опорой на иллюстрации, а также с использованием языковой догадки.</p>	
<p><b>Смысловое чтение</b></p> <p>Соотнести графический образ слова с его звуковым образом на основе знания правил чтения.</p> <p>Соблюдать правильное ударение в словах и фразах; интонацию в целом.</p> <p>Читать вслух текст, построенный на изученном языковом материале, демонстрируя понимание прочитанного.</p> <p>Зрительно воспринимать текст, узнавать знакомые слова, грамматические явления и понимать основное содержание текста, построенного на изученном языковом материале.</p> <p>Определять тему прочитанного текста (о ком или о чём говорится в тексте).</p> <p>Определять главные факты/события в прочитанном тексте.</p> <p>Соотнести текст/части текста с иллюстрациями.</p> <p>Использовать внешние формальные элементы</p>	<p><b>Смысловое чтение</b></p> <p>Чтение вслух учебных текстов, построенных на изученном языковом материале, с соблюдением правил чтения и соответствующей интонации.</p> <p>Чтение про себя учебных текстов, построенных на изученном языковом материале, с разной глубиной проникновения в их содержание в зависимости от поставленной коммуникативной задачи (с пониманием основного содержания, с пониманием запрашиваемой информации) с опорой на иллюстрации, а также с использованием языковой догадки.</p>	

№	Программная тема, число часов на её изучение (Тематика общения)	Программное содержание (Коммуникативные умения и языковые навыки)	Характеристика деятельности (учебной, познавательной, коммуникативной/речевой); методы и формы организации
		<p><b>Письмо</b> Воспроизведение речевых образцов, списывание текста. Выписывание из текста слов, словосочетаний, предложений; вставка пропущенных букв в слово или слов в предложении, дописывание предложений в соответствии с решаемой</p>	<p>текста (заголовков, иллюстрацию, сноску) для понимания основного содержания прочитанного текста. Находить в тексте, построенном на изученном языковом материале, запрашиваемую информацию фрагментического характера, где происходить действие, любимое занятие героя рассказа и т. д.). Использовать языковую догадку для понимания основного содержания текста/нахождения нужной информации в тексте. Находить значение незнакомых слов в двужычном словаре учебника.</p> <p><b>Письмо</b> Копировать речевые образцы; списывать текст без ошибок; выписывать из текста слова, словосочетания, предложения в соответствии с учебной задачей. Восстанавливать предложение, вставляя пропущенные слова или дописывая его окончание в соответствии с решаемой коммуникативной/учебной задачей. Заполнять простые формулы в соответствии с нормами, принятыми в стране/странах</p>

	<p>учебной задачей. Заполнение простых формуляров с указанием личной информации в соответствии с нормами, принятыми в стране/странах изучаемого языка. Написание с опорой на образец коротких поздравлений с праздниками.</p> <p><b>Фонетическая сторона речи</b></p> <p>Фонетически корректное произношение букв английского алфавита; знание их последовательности. Соблюдение норм произношения звуков. Различение на слух и адекватно, без ошибок, ведущих к сбою в коммуникации, произношение слов с соблюдением правильного ударения и фраз с наблюдением их ритмико-интонационных особенностей. Корректное произношение предложений с точки зрения их ритмико-интонационных особенностей.</p>	<p>изучаемого языка: сообщать о себе основные сведения (имя, фамилия, возраст, страна проживания). Писать с опорой на образец короткие поздравления с днём рождения, Новым годом.</p> <p><b>Фонетическая сторона речи</b></p> <p>Правильно называть буквы английского алфавита; знать их последовательность. Различать на слух и адекватно произносить все звуки английского языка, соблюдая нормы произнесения звуков. Произносить связующее “r” (there is/there are; where is) Соблюдать правильное ударение в изолированном слове, фразе. Различать коммуникативный тип предложения по его интонации (повествовательное, вопросительное). Корректно произносить предложения (повествовательное, побудительное; общий и специальный вопросы) с точки зрения их ритмико-интонационных особенностей. Применять изученные правила чтения при чтении слов. Вычленять некоторые звукобуквенные сочетания при анализе изученных слов.</p>
--	--	---

№	Программная тема, число часов на её изучение (Тематика общения)	Программное содержание (Коммуникативные умения и языковые навыки)	Характеристика деятельности (учебной, познавательной, коммуникативной/речевой); методы и формы организации
		<p>Чтение слов в соответствии с изученными правилами чтения.</p> <p>Фонетически корректное произношение знаков транскрипции.</p> <p><b>Графика, орфография и пунктуация</b></p> <p>Графически корректное (полупечатное) написание букв английского алфавита.</p> <p>Правильное написание изученных слов.</p> <p>Правильная расстановка знаков препинания; апострофа.</p>	<p>Озвучивать знаки транскрипции.</p> <p>Воспроизводить однословные слова по транскрипции.</p> <p><b>Графика, орфография и пунктуация</b></p> <p>Графически корректно воспроизводить буквы английского алфавита (полупечатное написание букв, буквосочетаний, слов).</p> <p>Отличать буквы от транскрипционных знаков.</p> <p>Правильно писать изученные слова. Восстанавливать слово, вставляя пропущенные буквы.</p> <p>Правильно расставлять знаки препинания (точку, вопросительный и восклицательный знаки) в конце предложения.</p> <p>Правильно использовать знак апострофа в сокращённых формах глагола-связки, вспомогательного и модального глаголов (например, I'm, isn't; don't, doesn't; can't), существительных в притяжательном падеже (Ann's).</p>



	<p><b>Лексическая сторона речи</b>          Распознавание в письменном и звучащем тексте и употребление в устной и письменной речи изученных лексических единиц (слов, словосочетаний, речевых клише).          Использование в процессе чтения и аудирования языковой догадки для распознавания интернациональных слов.</p> <p><b>Грамматическая сторона речи</b>          Распознавание в письменном и звучащем тексте и употребление в устной и письменной речи изученных грамматических явлений.          Коммуникативные типы предложений: повествовательные (утвердительные, отрицательные), вопросительные (общий, специальный, побудительный вопрос), побудительные (в утвердительной форме).          Нераспространённые</p>	<p><b>Лексическая сторона речи</b>          Узнавать в письменном и устном тексте и понимать изученные лексические единицы (основные значения).          Употреблять в устной и письменной речи изученные лексические единицы в соответствии с коммуникативной задачей.          Группировать слова по их тематической принадлежности.          Опираясь на языковую догадку в процессе чтения и аудирования (интернациональные слова).</p> <p><b>Грамматическая сторона речи</b>          Распознавать и употреблять в устной и письменной речи различные коммуникативные типы предложений: повествовательные (утвердительные, отрицательные), вопросительные (общий, специальный, вопросы), побудительные (в утвердительной форме).          Распознавать и употреблять нераспространённые и распространённые простые предложения.          Распознавать и употреблять в устной и письменной речи предложения с начальным It.          Распознавать и употреблять в устной и письменной речи предложения с начальным There + to be в Present Simple Tense.          Распознавать и употреблять в устной и письменной речи простые предложения с простыми</p>
--	---	--

№	Программная тема, число часов на её изучение (Тематика общения)	Программное содержание (Коммуникативные умения и языковые навыки)	Характеристика деятельности (учебной, познавательной, коммуникативной/речевой); методы и формы организации
		<p>и распрощанённые простые предложения. Предложения с начальным It. Предложения с начальным There + to be в Present Simple Tense. Предложения с простым глагольным сказуемым, составным именным сказуемым и составным глагольным сказуемым. Предложения с глаголом-связкой to be в Present Simple Tense. Предложения с краткими глагольными формами. Побудительные предложения в утвердительной форме. Глаголы в Present Simple Tense в повествовательных (утвердительных и отрицательных) и вопросительных (общий и специальный</p>	<p>глагольным сказуемым (He speaks English.). Распознавать и употреблять в устной и письменной речи предложения с составным глагольным сказуемым (I want to dance. She can skate well.). Распознавать и употреблять в устной и письменной речи предложения с глаголом-связкой to be в Present Simple Tense в составе таких фраз, как I'm Dima, I'm eight, I'm fine, I'm sorry, It's... Is it...? What's ...? Распознавать и употреблять в устной и письменной речи предложения с краткими глагольными формами. Распознавать и употреблять в устной и письменной речи повелительное наклонение: побудительные предложения в утвердительной форме (Come in, please). Распознавать и употреблять в устной и письменной речи настоящее простое время (Present Simple Tense) в повествовательных (утвердительных и отрицательных) и вопросительных (общий и специальный вопрос) предложениях. Распознавать и употреблять в устной и письменной речи глагольную конструкцию have</p>

	<p>вопросы) предложениях.          Глагольная конструкция have got.          Модальный глагол can: для выражения умения и отсутствия умения; для получения разрешения.          Определённый, неопределённый и нулевой артикли с именами существительными (наиболее распространённые случаи) употреблены.          Существительные во множественном числе, образованные по правилам и исключения (a book — books; a map — maps).          Личные местоимения (I, you, he/she/it, we, they).          Притяжательные местоимения (my, your, his/her/its, our, their).          Указательные местоимения (this — these).          Количественные числительные (1–12).          Вопросительные слова (who, what, how, where, how many).          Предлоги места (in, on, near, under).</p>	<p>got (I've got ... Have you got ...?).          Распознавать и употреблять в устной и письменной речи модальный глагол can/can't для выражения умения (I can't ride a bike.) и отсутствия умения (I can't ride a bike.); can для получения разрешения (Can I go out?).          Распознавать и употреблять в устной и письменной речи неопределённый, определённый и нулевой артикли с существительными (наиболее распространённые случаи) употреблены.          Распознавать и употреблять в устной и письменной речи множественное число существительных, образованное по правилам и исключениям: a pen — pens; a map — maps.          Распознавать и употреблять в устной и письменной речи личные и притяжательные местоимения.          Распознавать и употреблять в устной и письменной речи указательные местоимения this — these.          Распознавать и употреблять в устной и письменной речи количественные числительные (1–12).          Распознавать и употреблять в устной и письменной речи вопросительные слова who, what, how, where, how many.          Распознавать и употреблять в устной и письменной речи предлоги места on, in, near, under.          Распознавать и употреблять в устной и письменной речи предлоги места on, in, near, under.</p>
--	---	---

№	Программная тема, число часов на её изучение (Тематика общения)	Программное содержание (Коммуникативные умения и языковые навыки)	Характеристика деятельности (учебной, познавательной, коммуникативной/речевой); методы и формы организации
		<p>Союзы and и but (с однородными членами).</p> <p><b>Социокультурные знания и умения</b> Знание и использование некоторых социокультурных элементов речевого поведенческого этикета, принятых в англоязычных странах, в некоторых ситуациях общения: приветствие, прощание, знакомство, выражение благодарности, извинение, поздравление (с днём рождения, Новым годом, Рождеством). Писать свое имя и фамилию на английском языке. Знание небольших произведений детского фольклора, персонажей детских книг, названий родной страны и страны/стран изучаемого языка и их столиц.</p>	<p>Союзы and и but (при однородных членах).</p> <p><b>Социокультурные знания и умения</b> Использовать некоторые социокультурные элементы речевого поведенческого этикета, принятых в англоязычных странах, в некоторых ситуациях общения: приветствие, прощание, знакомство, выражение благодарности, извинение, поздравление (с днём рождения, Новым годом, Рождеством). Писать свое имя и фамилию на английском языке. Воспроизводить наизусть небольшие произведения детского фольклора (рифмовки, стихи, песенки). Знать и воспроизводить названия родной страны и страны/стран изучаемого языка и их столиц.</p>

### 3 КЛАСС (68 ЧАСОВ)

№	Программная тема, число часов на её изучение (Тематика общения)	Программное содержание (Коммуникативные умения и языковые навыки)	Характеристика деятельности (учебной, познавательной, коммуникативной/речевой); методы и формы организации
1.	<p>Мир моего «я». Моя семья. Мой день рождения. Моя любимая еда. Мой день (распорядок дня) (14 ч.)</p> <p>Мир моих увлечений. Любимая игрушка, игра. Мой питомец. Любимые занятия. Любимая сказка. Выходной день (в цирке, в зоопарке, в парке). Каникулы (20 ч.)</p>	<p><b>Диалогическая речь</b> Ведение элементарных диалогов (диалог этикетно-характера, диалог — побуждение к действию, диалог-расспрос) с опорой на речевые ситуации, ключевые слова и/или иллюстрации в рамках изучаемой тематики с соблюдением норм речевого этикета.</p>	<p><b>Диалогическая речь</b> Начинать, поддерживать и заканчивать разговор; знакомиться с собеседником; поощрять в празднике и вежливо реагировать на поздравление; выражать благодарность; приносить извинение. Обращаться с просьбой, приглашать собеседника к совместной деятельности, вежливо соглашаться/не соглашаться на предложение собеседника. Запрашивать интересующую информацию; сообщать фактическую информацию, отвечая на вопросы (общие, специальные). Составлять диалог в соответствии с поставленной коммуникативной задачей по образцу, с использованием вербальных и зрительных опор.</p>
3.	<p>Мир вокруг меня. Моя комната (квартира, дом). Моя школа. Мои друзья. Моя малая родина (город,</p>	<p><b>Монологическая речь</b> Создание устных монологических высказываний с опорой на ключевые слова, вопросы и/или иллюстрации в рамках изучаемой тематики. Пересказ основного содер-</p>	<p><b>Монологическая речь</b> Описывать предмет, человека, литературного персонажа. Рассказывать о себе, своей семье, друге. Передавать основное содержание прочитанного текста с использованием вербальных и/или зрительных опор. Выражать своё отношение к предмету речи.</p>

№	Программная тема, число часов на её изучение (Тематика общения)	Программное содержание (Коммуникативные умения и языковые навыки)	Характеристика деятельности (учебной, познавательной, коммуникативной/речевой); методы и формы организации
4.	<p>село). Дикие и домашние животные. Погода. Времена года (месяцы) (20 ч.)</p> <p>Родная страна и страны изучаемого языка. Россия и страна/страны изучаемого языка. Их столицы, достопримечательности и интересные факты. Произведения детского фольклора. Литературные персонажи детских книг.</p> <p>Праздники родной страны и страны/стран изучаемого языка (14 ч.)</p>	<p>жания прочитанного текста с опорой на ключевые слова, вопросы, план и/или иллюстрации.</p> <p><b>Аудирование</b> Понимание на слух речи учителя и одноклассников и вербальная/невербальная реакция на услышанное.</p> <p>Восприятие на слух и понимание учебных текстов, построенных на изученном языковом материале, с разной глубиной проницательности в их содержании в зависимости от поставленной коммуникативной задачи (с пониманием основного содержания, с пониманием запрашиваемой информации) с опорой на иллюстрации, а также с использованием языковой догадки, в том числе контекстуальной.</p>	<p>Создавать связанное монологическое высказывание по аналогии, с использованием вербальных и/или зрительных опор.</p> <p><b>Аудирование</b> Понимать речь учителя по ведению урока. Распознавать на слух и понимать связанное высказывание учителя, одноклассника, построенное на знакомом языковом материале; вербально/невербально реагировать на услышанное.</p> <p>Воспринимать на слух и понимать основное содержание текста, построенного на изученном языковом материале.</p> <p>Определять тему прослушанного текста.</p> <p>Определять главные факты/события в прослушанном тексте.</p> <p>Воспринимать и понимать на слух запрашиваемую информацию фактического характера (имя, возраст, любимое занятие, цвет и т. д.) в учебном тексте, построенном на изученном языковом материале.</p> <p>Использовать зрительные опоры (картинки, фотографии) при восприятии на слух текста.</p> <p>Использовать языковую, в том числе контек-</p>

	<p><b>Смысловое чтение</b> Чтение вслух учебных текстов, построенных на изученном языковом материале, с соблюдением правил чтения и соответствующей интонации. Чтение про себя учебных текстов, построенных на изученном языковом материале, с разной глубиной проникновения в их содержание в зависимости от поставленной коммуникативной задачи (с пониманием основного содержания, с пониманием запрашиваемой информации) с опорой на иллюстрацию, а также с использованием языковой догадки, в том числе контекстуальной.</p>	<p>стуальную, догадку при восприятии на слух текста.</p> <p><b>Смысловое чтение</b> Соотносить графический образ слова с его звуковым образом на основе знания правил чтения. Соблюдать правильное ударение в словах и фразах; интонацию в целом. Читать вслух учебный текст, построенный на изученном языковом материале, демонстрируя понимание прочитанного. Зрительно воспринимать текст, узнавать знакомые слова, грамматические явления и понимать основное содержание текста, построенного на изученном языковом материале. Определять тему прочитанного текста. Определять главные факты/события в прочитанном тексте Соотносить текст/часть текста с иллюстрациями. Использовать внешние формальные элементы текста (заголовок, картинка, сноски) для понимания основного содержания прочитанного текста. Зрительно воспринимать текст, узнавать знакомые слова, грамматические явления и находить в тексте запрашиваемую информацию фактического характера.</p>
--	---	---

№	Программная тема, число часов на её изучение (Тематика общения)	Программное содержание (Коммуникативные умения и языковые навыки)	Характеристика деятельности (учебной, познавательной, коммуникативной/речевой); методы и формы организации
		<p><b>Письмо</b> Списывание текста; выписывание из текста слов, словосочетаний, предложений. Восстановление предложения в соответствии с решаемой коммуникативной/учебной задачей. Создание подписей к картинкам, фотографиям. Заполнение анкет и формуляров с указанием личной информации в соответствии с нормами, принятыми в стране/изучаемого языка. Написание с опорой на</p>	<p>Использовать языковую, в том числе контекстуальную, догадку для понимания основного содержания текста/ нахождения нужной информации. Находить значение слов в двуязычном словаре, словаре с картинками.</p> <p><b>Письмо</b> Списывать текст без ошибок; выписывать из текста слова, словосочетания, предложения в соответствии с коммуникативной/учебной задачей. Восстанавливать предложение, вставляя пропущенные слова или дописывая его окончание в соответствии с коммуникативной/учебной задачей. Делать подписи к картинкам, фотографиям с пояснением, что на них изображено. Заполнять анкеты и формуляры в соответствии с нормами, принятыми в стране/странах изучаемого языка: сообщать о себе основные сведения (имя, фамилия, возраст, страна проживания, любимое занятие и т. д.). Писать с опорой на образец короткие поздравления с днём рождения, Новым годом и Рож-</p>



	<p>образец коротких поздравлений с праздниками с выражением пожеланий.</p> <p><b>Фонетическая сторона речи</b></p> <p>Фонетически корректное произношение букв английского алфавита; знание их последовательности.</p> <p>Соблюдение норм произношения звуков.</p> <p>Различение на слух и адекватно, без ошибок, ведущих к сбою в коммуникации, произношение слов с соблюдением правильного ударения и фраз с соблюдением их ритмико-интонационных особенностей.</p> <p>Корректное произношение предложений с точки зрения их ритмико-интонационных особенностей.</p> <p>Чтение слов в соответствии с изученными правилами чтения.</p> <p>Различение знаков транскрипции и букв английского алфавита. Фонетически корректное произношение</p>	<p>деством с выражением пожеланий.</p> <p><b>Фонетическая сторона речи</b></p> <p>Правильно называть буквы английского алфавита; знать их последовательность.</p> <p>Различать на слух и адекватно произносить все звуки английского языка, соблюдая нормы произнесения звуков (долгота и краткость гласных, отсутствие оглушения звонких согласных в конце слога или слова, отсутствие смягчения согласных перед гласными; связующее “r” в there is/there are; where is).</p> <p>Соблюдать правильное ударение в изолированном слове, фразе.</p> <p>Корректно произносить предложения (повествовательное, побудительное; общий, специальный вопросы) с точки зрения их ритмико-интонационных особенностей.</p> <p>Применять правила чтения гласных в открытом и закрытом слоге в односложных словах, в третьем типе слога (гласная + r); согласных, основных звукобуквенных сочетаний (tion, ight, etc.) в односложных, двусложных и многосложных словах.</p> <p>Вычленять звукобуквенные сочетания при анализе изученных слов.</p> <p>Озвучивать знаки транскрипции.</p> <p>Читать слова по транскрипции (полной или частичной).</p>
--	--	--

№	Программная тема, число часов на её изучение (Тематика общения)	Программное содержание (Коммуникативные умения и языковые навыки)	Характеристика деятельности (учебной, познавательной, коммуникативной/речевой); методы и формы организации
		<p>знаков транскрипции. Чтение слов с использованием транскрипции.</p> <p><b>Графика, орфография и пунктуация</b> Правильное написание изученных слов. Правильная расстановка знаков препинания; апострофа.</p>	<p><b>Графика, орфография и пунктуация</b> Графически корректно воспроизводить буквы английского алфавита. Отличать буквы от транскрипционных знаков Правильно писать изученные слова. Восстанавливать слово, вставляя пропущенные буквы. Правильно расставлять знаки препинания (точку, вопросительный и восклицательный знаки) в конце предложения. Правильно использовать знак апострофа в сокращённых формах глаголов (глагола-связки, вспомогательного и модального); в притяжательном падеже имен существительных (Possessive Case).</p> <p><b>Лексическая сторона речи</b> Узнавать в письменном и устном тексте и понимать изученные лексические единицы (основные значения). Употреблять в устной и письменной речи</p>

	<p>и письменной речи изученных лексических единиц (слов, словосочетаний, речевых клише).</p> <p>Распознавание и употребление в устной и письменной речи слов с использованием основных способов словообразования: аффиксации, словосложения.</p>	<p>изученные лексические единицы в соответствии с коммуникативной задачей.</p> <p>Образовывать количественные и порядковые числительные с помощью суффиксов -teen, -ty, -th; распознавать и употреблять в устной и письменной речи.</p> <p>Узнавать простые словообразовательные элементы (суффиксы).</p> <p>Распознавать и употреблять в устной и письменной речи существительные, образованные путем словосложения.</p> <p>Опираясь на языковую догадку в процессе чтения и аудирования (слова, образованные путем словосложения, интернациональные слова).</p>
	<p><b>Грамматическая сторона речи</b></p> <p>Распознавание в письменном и звучащем тексте и употребление в устной и письменной речи родственных слов с использованием основных способов словообразования: аффиксации и словосложения.</p> <p>Предложения с начальным There + to be в Past Simple Tense.</p> <p>Побудительные предложения в отрицательной</p>	<p><b>Грамматическая сторона речи</b></p> <p>Распознавать и употреблять в устной и письменной речи побудительные предложения в отрицательной форме (Don't talk, please.).</p> <p>Распознавать и употреблять в устной и письменной речи предложения с начальным There + to be в Past Simple Tense (There was a bridge across the river. There were mountains in the south.).</p> <p>Распознавать и употреблять в устной и письменной речи конструкции с глаголами на -ing: to like/enjoy doing something.</p> <p>Распознавать и употреблять в устной и письменной речи конструкцию I'd like to ...</p> <p>Распознавать и употреблять в устной и письменной</p>

№	Программная тема, число часов на её изучение (Тематика общения)	Программное содержание (Коммуникативные умения и языковые навыки)	Характеристика деятельности (учебной, познавательной, коммуникативной/речевой); методы и формы организации
		<p>форме.</p> <p>Правильные и неправильные глаголы в Past Simple Tense в повествовательных (утвердительных и отрицательных) и вопросительных (общий и специальный вопросы) предложениях.</p> <p>Конструкция I'd like to ...</p> <p>Конструкция с глаголами на -ing: to like/enjoy doing smth (I like riding my bike.).</p> <p>Существительные в притяжательном падеже (Possessive Case).</p> <p>Слова, выражающие количество с исчисляемыми и неисчисляемыми существительными (much/many/a lot of).</p> <p>Личные местоимения в объектном (me, you, him/her/it, us, them) падеже.</p> <p>Указательные местоимения (this — these; that — those).</p>	<p>менной речи правильные и неправильные глаголы в Past Simple Tense в повествовательных (утвердительных и отрицательных) и вопросительных (общий и специальный вопрос) предложениях.</p> <p>Распознавать и употреблять в устной и письменной речи существительные в притяжательном падеже (Possessive Case).</p> <p>Распознавать и употреблять в устной и письменной речи слова, выражающие количество с исчисляемыми и неисчисляемыми существительными (much/many/a lot of).</p> <p>Распознавать и употреблять в устной и письменной речи наречия частотности usually, often.</p> <p>Распознавать и употреблять в устной и письменной речи личные местоимения в объектном падеже.</p> <p>Распознавать и употреблять в устной и письменной речи указательные местоимения that — those.</p> <p>Распознавать и употреблять в устной и письменной речи неопределённые местоимения some/any в повествовательных и вопросительных предложениях.</p>

	<p>Неопределённые местоимения (some/any) в повествовательных и вопросительных предложениях. Наречия частотности (usually, often). Количественные числительные (13–100). Порядковые числительные (1–30). Вопросительные слова (when, whose, why). Предлоги места (next to, in front of, behind), направления (to), времени (at, in, on в выражениях at 5 o'clock, in the morning, on Monday).</p>	<p>Распознавать и употреблять в устной и письменной речи вопросительные слова when, whose, why. Распознавать и употреблять в устной и письменной речи количественные числительные (13–100). Распознавать и употреблять в устной и письменной речи порядковые числительные (1–30). Распознавать и употреблять в устной и письменной речи предлог направления движения (We went to Moscow last year.). Распознавать и употреблять в устной и письменной речи предлоги места next to, in front of, behind. Распознавать и употреблять в устной и письменной речи предлоги времени: at, in, on в выражениях at 4 o'clock, in the morning, on Monday.</p>
	<p><b>Социокультурные знания и умения</b> Знание и использование некоторых социокультурных элементов речевого поведенческого этикета, принятого в англоязычных странах, в некоторых ситуациях общения.</p>	<p><b>Социокультурные знания и умения</b> Использовать некоторые социокультурные элементы речевого поведенческого этикета, принятого в англоязычных странах в некоторых ситуациях общения: приветствие, прощание, знакомство, выражение благодарности, извинение, поздравление (с днём рождения, Новым годом, Рождеством). Писать свои имя и фамилию на английском языке.</p>

№	Программная тема, число часов на её изучение (Тематика общения)	Программное содержание (Коммуникативные умения и языковые навыки)	Характеристика деятельности (учебной, познавательной, коммуникативной/речевой); методы и формы организации
		<p>ведение детского фольклора, персонажей детских книг.</p> <p>Краткое представление своей страны/стран и стран изучаемого языка.</p>	<p>Воспроизводить наизусть небольшие произведения детского фольклора (рифмовки, стихи, песенки).</p> <p>Кратко представлять свою страну и страну/страны изучаемого языка, сообщая название страны, её столицы; цвета национальных флагов; название родного города/села.</p>

## 4 КЛАСС (68 ЧАСОВ)

№	Программная тема, число часов на её изучение (Тематика общения)	Программное содержание (Коммуникативные умения и языковые навыки)	Характеристика деятельности (учебной, познавательной, коммуникативной/речевой); методы и формы организации
1.	<p>Мир моего «я».</p> <p>Моя семья.</p> <p>Мой день рождения, подарок. Моя любимая еда.</p> <p>Мой день (распорядок дня, домашние обязанности) (12 ч.)</p>	<p><i>Диалогическая речь</i></p> <p>Ведение элементарных диалогов (диалог этикетного характера, диалог-побуждение, диалог-расспрос, диалог — разговор по телефону) с опорой на речевые ситуации, ключевые слова и/или иллюстра-</p>	<p><i>Диалогическая речь</i></p> <p>Начинать, поддерживать и заканчивать разговор, в том числе по телефону; знакомиться с собеседником; поздравлять с праздником и вежливо реагировать на поздравление; выражать благодарность; принести извинения.</p> <p>Обращаться с просьбой, вежливо соглашаться/не соглашаться выполнить просьбу;</p>

<p>2.</p> <p>Мир моих увлечений. Любимая игрушка, игра. Мой питомец. Любимые занятия. Занятия спортом. Любимая сказка/история/рассказ. Выходной день (в цирке, в зоопарке, в парке). Каникулы (16 ч.)</p>	<p>ции с соблюдением норм речевого этикета.</p>	<p>приглашать собеседника к совместной деятельности, вежливо соглашаться/не соглашаться на предложение собеседника. Запрашивать интересующую информацию; сообщать фактическую информацию, отвечая на вопросы. Переходить с позиции спрашивающего на позицию отвечающего и наоборот. Составлять диалог в соответствии с поставленной коммуникативной задачей по образцу, с использованием вербальных и зрительных опор.</p>
<p>3.</p> <p>Мир вокруг меня. Моя комната (квартира, дом), предметы мебели и интерьера. Моя школа, любимые учебные предметы. Мои друзья, их внешность и черты характера. Моя малая родина (город, село). Путешествия. Дикие и домашние животные. Погода. Времена года (месяцы). Покупки (одежда, обувь, книги, основные продукты питания) (25 ч.)</p>	<p><b>Монологическая речь</b> Создание устных монологических связанных высказываний с опорой на ключевые слова, вопросы, план и/или иллюстрации. Пересказ основного содержания прочитанного текста с опорой на ключевые слова, вопросы, план и/или иллюстрации. Краткое устное изложение результатов выполненного несложного проектного задания.</p>	<p><b>Монологическая речь</b> Описывать предмет; внешность и черты характера человека, литературного персонажа. Рассказывать о себе, своей семье, друге. Создавать связанное монологическое высказывание с использованием вербальных и/или зрительных опор. Выражать своё отношение к предмету речи. Передавать основное содержание прочитанного текста с использованием вербальных и/или зрительных опор. Кратко представлять результаты выполненного несложного проектного задания.</p>

№	Программная тема, число часов на её изучение (Тематика общения)	Программное содержание (Коммуникативные умения и языковые навыки)	Характеристика деятельности (учебной, познавательной, коммуникативной/речевой); методы и формы организации
4.	Родная страна и страны изучаемого языка. Россия и страна/страны изучаемого языка. Их столицы, основные достопримечательности и интересные факты. Произведения детского фольклора. Литературные персонажи детских книг. Праздники родной страны и страны/стран изучаемого языка (15 ч.)	<b>Аудирование</b> Понимание на слух речи учителя и одноклассников и вербальная/невербальная реакция на услышанное. Восприятие на слух и понимание учебных и адаптированных аутентичных текстов, построенных на изученном языковом материале, с разной глубиной проникновения в их содержание в зависимости от поставленной коммуникативной задачи (с пониманием основного содержания, с пониманием запрашиваемой информации) с опорой на иллюстрацию, а также с использованием языковой догадки, в том числе контекстуальной.	<b>Аудирование</b> Понимать речь учителя по ведению урока. Распознавать на слух и понимать связанное высказывание учителя, одноклассника, построенное на знакомом языковом материале; вербально/невербально реагировать на услышанное. Использовать переспрос или просьбу повторить для уточнения отдельных деталей. Воспринимать и понимать на слух основное содержание текста, построенного на изученном языковом материале. Определять тему прослушанного текста. Определять главные факты/события в прослушанном тексте. Воспринимать и понимать на слух запрашиваемую информацию фактического характера в тексте, построенном на изученном языковом материале. Использовать зрительные опоры (картинки, фотографии) при восприятии текста на слух. Использовать языковую догадку, в том числе контекстуальную, при восприятии на слух текста.



	<p><b>Смысловое чтение</b>  Чтение вслух учебных текстов, построенных на изученном языковом материале, с соблюдением правил чтения и соответствующей интонации.  Чтение про себя учебных текстов, построенных на изученном языковом материале, с разной глубиной проникновения в их содержание в зависимости от поставленной коммуникативной задачи (с пониманием основного содержания, с пониманием запрашиваемой информации) с опорой на иллюстрации, а также с использованием языковой догадки, в том числе контекстуальной.  Прогнозирование содержания текста на основе заголовка.  Чтение несплошных текстов (таблиц, диаграмм) и понимание представленных в них информации.</p>	<p><b>Смысловое чтение</b>  Соотносить графический образ слова с его звуковым образом на основе знания правил чтения.  Соблюдать правильное ударение в словах и фразах; интонацию в целом.  Читать вслух текст, построенный на изученном языковом материале, демонстрируя понимание прочитанного.  Зрительно воспринимать текст, узнавать знакомые слова, грамматические явления и понимать основное содержание текста, содержащего отдельные незнакомые слова, с использованием зрительной опоры и без.  Прогнозировать содержание текста на основе заголовка.  Определять тему прочитанного текста.  Определять главные факты/события в прочитанном тексте  Соотносить текст/части текста с иллюстрациями.  Использовать внешние формальные элементы текста (заголовки, картинки, сноски) для понимания основного содержания прочитанного текста.  Зрительно воспринимать текст, узнавать знакомые слова, грамматические явления и находить в нем запрашиваемую информацию фактического характера.  Игнорировать отдельные незнакомые слова, не мешающие понимать основное содержание</p>
--	--	---

№	Программная тема, число часов на её изучение (Тематика общения)	Программное содержание (Коммуникативные умения и языковые навыки)	Характеристика деятельности (учебной, познавательной, коммуникативной/речевой); методы и формы организации
		<p><b>Письмо</b></p> <p>Выписывание из текста слов, словосочетаний, предложений.</p> <p>Вставка пропущенных букв в слово или слов в предложении в соответствии с решаемой коммуникативной/учебной задачей.</p> <p>Создание подписей к картинкам, фотографиям.</p>	<p>текста.</p> <p>Догадываться о значении незнакомых слов по сходству с русским языком, по словообразовательным элементам, контексту.</p> <p>Понимать интернациональные слова.</p> <p>Находить значение отдельных незнакомых слов в двуязычном словаре учебника, словаре в картинках.</p> <p>Читать про себя и понимать запрашиваемую информацию, представленную в несплошных текстах (таблице).</p> <p>Работать с информацией, представленной в разных форматах (текст, рисунок, таблица).</p> <p><b>Письмо</b></p> <p>Выписывать из текста слова, словосочетания, предложения в соответствии с коммуникативной/учебной задачей.</p> <p>Восстанавливать предложение, вставляя пропущенные слова или дописывая его окончание.</p> <p>Делать подписи к картинкам, фотографиям с пояснением, что на них изображено.</p> <p>Заполнять анкеты и формуляры: сообщать о себе основные сведения (имя, фамилия,</p>

	<p>Заполнение анкет и формуляров с указанием личной информации в соответствии с нормами, принятыми в стране/странах изучаемого языка.</p> <p>Написание с опорой на образец коротких поздравлений с праздниками с выражением пожелания.</p> <p>Написание короткого рассказа по плану/ключевым словам.</p> <p>Написание электронного сообщения личного характера с опорой на образец.</p> <p><b>Фонетическая сторона речи</b></p> <p>Соблюдение норм произношения:</p> <p>Различение на слух и адекватно, без ошибок, ведущих к сбою в коммуникации, произношение слов с соблюдением правильного ударения и фраз с соблюдением их ритмико-интонационных особенностей.</p> <p>Корректное произношение предложений с точки</p>	<p>возраст, местожительство (страна проживания, город), любимое занятие и т. д.).</p> <p>Писание небольшого письменное высказывание с использованием вербальных опор.</p> <p>Писать с опорой на образец короткие поздравления с днём рождения, Новым годом, Рождеством с выражением пожелания.</p> <p>Писать электронное сообщение личного характера с опорой на образец.</p> <p>Правильно оформлять конверт, сервисные поля в системе электронной почты (адрес, тема сообщения).</p> <p><b>Фонетическая сторона речи</b></p> <p>Различать на слух и адекватно произносить все звуки английского языка, соблюдая нормы произнесения звуков (долгота и краткость гласных, отсутствие оглушения звонких согласных в конце слога или слова, отсутствие смягчения согласных перед гласными; связующее “r” в предложениях с there is/there are, where is).</p> <p>Соблюдать правильное ударение в изолированном слове, фразе (правило отсутствия ударения на служебных словах).</p> <p>Корректно произносить предложения с точки зрения их ритмико-интонационных особенно-</p>
--	--	---

№	Программная тема, число часов на её изучение (Тематика общения)	Программное содержание (Коммуникативные умения и языковые навыки)	Характеристика деятельности (учебной, познавательной, коммуникативной/речевой); методы и формы организации
		<p>зрения их ритмико-интонационных особенностей. Чтение слов в соответствии с изученными правилами чтения. Фонетически корректное произношение знаков транскрипции. Чтение слов с использованием полной или частичной транскрипции, по аналогии.</p>	<p>стей (побудительное предложение; общий, специальный вопросы). Соблюдать интонацию перечисления. Применять для чтения новых слов правописание гласных в открытом и закрытом слоге в односложных словах, в третьем типе слога (гласная + г); согласных, основных звукобуквенных сочетаниях в односложных, двусложных и многосложных словах. Вычленять некоторые звукобуквенные сочетания при анализе изученных слов. Озвучивать знаки транскрипции. Читать новые слова по транскрипции (полной или частичной); по аналогии.</p> <p><b>Графика, орфография и пунктуация</b> Правильно писать изученные слова. Восстанавливать слово, вставляя пропущенные буквы. Отличать транскрипционные знаки от букв. Расставлять знаки препинания (точку, вопросительный и восклицательный знаки) в конце предложения; запятую при перечислении и обращении. Использовать знак апострофа в сокращённых</p>

	<p><b>Лексическая сторона речи</b></p> <p>Распознавание в письменном и звучащем тексте употребленные в устной и письменной речи лексические единицы (слов, словосочетаний, речевых клише).</p> <p>Распознавание и образование в устной и письменной речи родственных слов с использованием основных способов словообразования: аффиксации, сложения и конверсии.</p>	<p>формах глаголов (глагола-связки, вспомогательного и модального); в притяжательном падеже имён существительных (Possessive Case).</p> <p><b>Лексическая сторона речи</b></p> <p>Узнавать в письменном и устном тексте и понимать изученные лексические единицы (основные значения).</p> <p>Употреблять в устной и письменной речи изученные лексические единицы в соответствии с коммуникативной задачей.</p> <p>Образовывать имена существительные с помощью суффиксов -er/-or, -ist; числительные с помощью суффиксов -teen, -ty, -th; распознавать и употреблять в устной и письменной речи.</p> <p>Распознавать и употреблять в устной и письменной речи существительные, образованные путём словосложения (football), с помощью конверсии (to play — a play).</p> <p>Опираясь на языковую догадку в процессе чтения и аудирования (слова, образованные путем словосложения, интернациональные слова).</p> <p><b>Грамматическая сторона речи</b></p> <p>Распознавать и употреблять в устной и письменной речи Present Continuous Tense в повествовательных (утвердительных и отрицательных), вопросительных (общий и специальный вопрос) предложениях.</p>
--	--	--

№	Программная тема, число часов на её изучение (Тематика общения)	Программное содержание (Коммуникативные умения и языковые навыки)	Характеристика деятельности (учебной, познавательной, коммуникативной/речевой); методы и формы организации
		<p>ных морфологических форм и синтаксических конструкций английского языка.</p> <p>Глаголы в Present/Past Simple Tense, Present Continuous Tense в повествовательных (утвердительных и отрицательных) и вопросительных (общий и специальный вопросы) предложениях.</p> <p>Модальные глаголы must и have to.</p> <p>Конструкция to be going to и Future Simple Tense для выражения будущего действия (I am going to have my birthday party on Saturday. Wait, I'll help you.).</p> <p>Отрицательное местоимение no.</p> <p>Степени сравнения прилагательных (формы, образо-</p>	<p>Распознавать и употреблять в устной и письменной речи конструкцию to be going to и Future Simple Tense для выражения будущего действия.</p> <p>Распознавать и употреблять в устной и письменной речи модальные глаголы долженствования must и have to.</p> <p>Распознавать и употреблять в устной и письменной речи отрицательное местоимение no.</p> <p>Распознавать и употреблять в устной и письменной речи степени сравнения прилагательных (формы, образованные по правилу и исключениям: good — better (the) best, bad — worse — (the) worst).</p> <p>Распознавать и употреблять в устной и письменной речи наречия времени;</p> <p>Распознавать и употреблять в устной и письменной речи обозначение даты и года.</p> <p>Распознавать и употреблять в устной и письменной речи обозначение времени.</p>

	<p>ванные по правилу и исключения: good — better — (the) best, bad — worse — (the) worst.</p> <p>Наречия времени.</p> <p>Обозначение даты и года.</p> <p>Обозначение времени (5 o'clock; 3 am, 2 pm).</p> <p><b>Социокультурные знания и умения</b></p> <p>Знание и использование некоторых социокультурных элементов речевого поведенческого этикета, принятого в англоязычных странах в некоторых ситуациях общения; приветствие, прощание, знакомство, выражение благодарности, извинение, поздравление (с днём рождения, Новым годом, Рождеством).</p> <p>Воспроизводить наизусть небольшие произведения детского фольклора (рифмовки, стихи, песенки).</p> <p>Знание названий родной страны и страны/стран изучаемого языка и их столиц.</p> <p>Краткое представление своей страны и страны/стран изучаемого языка на английском языке.</p>	<p><b>Социокультурные знания и умения</b></p> <p>Использовать некоторые социокультурные элементы речевого поведенческого этикета, принятого в англоязычных странах в некоторых ситуациях общения; приветствие, прощание, знакомство, выражение благодарности, извинение, поздравление (с днём рождения, Новым годом, Рождеством).</p> <p>Воспроизводить наизусть небольшие произведения детского фольклора (рифмовки, стихи, песенки).</p> <p>Кратко представлять свою страну и страну/страны изучаемого языка на английском языке, сообщая название страны, название столицы, название родного города/села, цвета национальных флагов; рассказывать об основных достопримечательностях.</p>
--	--	--

При разработке рабочей программы в тематическом планировании должны быть учтены возможности использования электронных (цифровых) образовательных ресурсов, являющихся учебно-методическими материалами (мультимедийные программы, электронные учебники и задачки, электронные библиотеки, виртуальные лаборатории, игровые программы, коллекции цифровых образовательных ресурсов), используемыми для обучения и воспитания различных групп пользователей, представленными в электронном (цифровом) виде и реализующими дидактические возможности ИКТ, содержание которых соответствует законодательству об образовании.