





Областное государственное автономное общеобразовательное учреждение « Губкинская средняя общеобразовательная школа с углубленным изучением отдельных предметов» Белгородской области

<p>«Согласовано» Руководитель МО учителей начальных классов ОГАОУ «Губкинская СОШ с УИОП» Белгородской области</p> <p> Черных Е. А.</p> <p>Протокол № <u>1</u> от « <u>30</u> », <u>08</u>, 2021 г.</p>	<p>«Согласовано» Зам. директора по УВР классов ОГАОУ « Губкинская СОШ с УИОП» Белгородской области</p> <p> Маликова Л. А.</p> <p>«<u>26</u>» августа 2021 г.</p>	<p>«Утверждаю» Директор классов ОГАОУ «Губкинская СОШ с УИОП» Белгородской области</p> <p> Ушакова Л.Н.</p> <p>Приказ № <u>6</u> «<u>26</u>» августа 2021 г.</p> 
--	---	---

Рабочая программа по учебному предмету  
«Изобразительное искусство».  
Начальное общее образование.  
Базовый уровень.

## Пояснительная записка

Рабочая программа по учебному предмету «Изобразительное искусство» составлена на основе федерального государственного образовательного стандарта начального общего образования, утверждённого 06.10.2009 г. № 373; учебного плана; Примерной основной образовательной программы начального общего образования [Электронный ресурс] //Реестр примерных основных общеобразовательных программ. / Одобрено Федеральным учебно-методическим объединением по общему образованию Протокол заседания от 8 апреля 2015 г. № 1/15(ред. от 04.02.2020). - Министерство образования и науки Российской Федерации, 2015. - Режим доступа: <http://fgosreestr.ru/>; с учетом авторской программы Изобразительное искусство. Сборник примерных рабочих программ. Предметная линия учебников под редакцией Б.М.Неменского. – 1-4 классы: пособие для учителей общеобразоват. организаций/ [Б.М.Неменский]. – М.: Просвещение, 2016. Образовательная программа является приложением к Основной образовательной программе начального общего образования ОГАОУ «Губкинская СОШ с УИОП» Белгородской области.

**Цель** учебного предмета «Изобразительное искусство» в общеобразовательной школе — формирование художественной культуры учащихся как неотъемлемой части культуры духовной, т. е. культуры мироотношений, выработанных поколениями. Эти ценности как высшие ценности человеческой цивилизации, накапливаемые искусством, должны быть средством очеловечения, формирования нравственно-эстетической отзывчивости на прекрасное и безобразное в жизни и искусстве, т. е. зоркости души ребенка. Связи искусства с жизнью человека, роль искусства в повседневном его бытии, в жизни общества, значение искусства в развитии каждого ребенка — главный смысловой стержень программы.

Одна из задач — постоянная смена художественных материалов, овладение их выразительными возможностями. Многообразие видов деятельности стимулирует интерес учеников к предмету, изучению искусства и является необходимым условием формирования личности каждого.

На курс изобразительного искусства по плану авторов в 1 классе отводится 33 часа (4 ч в неделю, 33 учебные недели). К тому же на период обучения программой предусмотрено: 17- обобщающих уроков.

Согласно требованиям, установленных пунктом 10.10 СанПиН 2.4.2.2821-10 внесены изменения в календарно - тематическое планирование для обеспечения использования «ступенчатого» режима обучения в первом классе.

Поэтому, используя часть уроков обобщения, в 1 классе запланирован 31 час. При этом в I четверти 6 уроков, во II– IV четвертях 25 уроков (по 1 уроку в неделю).

Изменений, внесенных в примерную (типовую) и авторскую учебную программу во 2-4 классов нет.

Рабочая программа ориентирована на использование учебно - методического комплекта:

1. Л. А. Неменская. Изобразительное искусство. Ты изображаешь, украшаешь и строишь. 1 класс. М.: Просвещение, 2018.
2. Изобразительное искусство : учеб. для общеобразоват. организаций / Е.И.Коротеева ; под ред. Б.М.Неменского. – 11-е изд. - М.: Просвещение, 2020. – 128 с. : ил. – (Школа России)
3. Изобразительное искусство 3 класс: учеб. для общеобразоват. организаций / Е.И.Коротеева ; под ред. Б.М.Неменского. – 11-е изд. - М.: Просвещение, 2020. – 128 с.: ил. – (Школа России) (электронная версия)
4. Изобразительное искусство. Каждый народ - художник. 4 класс. Учеб. для общеобразоват. организаций / Л.А. Неменская; под ред. Б.М.Неменского. – 11-е изд. - М.: Просвещение. – 2020

## **Место предмета в учебном плане**

Учебная программа «Изобразительное искусство» разработана для 1—4 классов начальной школы. На изучение предмета отводится 1 ч в неделю, всего на курс — 135 ч. Предмет изучается: в 1 классе — 33 ч в год,

В примерной программе общее число часов 135, из них в 1 классе-33 ч, во 2—4 классах — 34 ч в год (при 1 ч в неделю).

В данной рабочей программе количество часов – 133. Количество часов примерной программы соответствует учебному плану. В течение учебного года при необходимости будет производиться коррекция программы.

## **Требования к уровню подготовки учащихся**

*Личностные результаты* отражаются в индивидуальных качественных свойствах учащихся, которые они должны приобрести в процессе освоения учебного предмета по программе «Изобразительное искусство»:

- чувство гордости за культуру и искусство Родины, своего народа;
- уважительное отношение к культуре и искусству других народов нашей страны и мира в целом;
- понимание особой роли культуры и искусства в жизни общества и каждого отдельного человека;
- сформированность эстетических чувств, художественно-творческого мышления, наблюдательности и фантазии;
- сформированность эстетических потребностей — потребностей в общении с искусством, природой, потребностей в творческом отношении к окружающему миру, потребностей в самостоятельной практической творческой деятельности;
- овладение навыками коллективной деятельности в процессе совместной творческой работы в команде одноклассников под руководством учителя;
- умение сотрудничать с товарищами в процессе совместной деятельности, соотносить свою часть работы с общим замыслом;
- умение обсуждать и анализировать собственную художественную деятельность и работу одноклассников с позиций творческих задач данной темы, с точки зрения содержания и средств его выражения.

*Метапредметные результаты* характеризуют уровень сформированности универсальных способностей учащихся, проявляющихся в познавательной и практической творческой деятельности:

- овладение умением творческого видения с позиций художника, т.е. умением сравнивать, анализировать, выделять главное, обобщать;
- овладение умением вести диалог, распределять функции и роли в процессе выполнения коллективной творческой работы;
- использование средств информационных технологий для решения различных учебно-творческих задач в процессе поиска дополнительного изобразительного материала, выполнение творческих проектов отдельных упражнений по живописи, графике, моделированию и т.д.;
- умение планировать и грамотно осуществлять учебные действия в соответствии с поставленной задачей, находить варианты решения различных художественно-творческих задач;
- умение рационально строить самостоятельную творческую деятельность, умение организовать место занятий;
- осознанное стремление к освоению новых знаний и умений, к достижению более высоких и оригинальных творческих результатов.

*Предметные результаты* характеризуют опыт учащихся в художественно-

творческой деятельности, который приобретается и закрепляется в процессе освоения учебного предмета:

- знание видов художественной деятельности: изобразительной (живопись, графика, скульптура), конструктивной (дизайн и архитектура), декоративной (народные и прикладные виды искусства);
- знание основных видов и жанров пространственно-визуальных искусств;
- понимание образной природы искусства;
- эстетическая оценка явлений природы, событий окружающего мира;
- применение художественных умений, знаний и представлений в процессе выполнения художественно-творческих работ;
- способность узнавать, воспринимать, описывать и эмоционально оценивать несколько великих произведений русского и мирового искусства;
- умение обсуждать и анализировать произведения искусства, выражая суждения о содержании, сюжетах и выразительных средствах;
- усвоение названий ведущих художественных музеев России и художественных музеев своего региона;
- умение видеть проявления визуально-пространственных искусств в окружающей жизни: в доме, на улице, в театре, на празднике;
- способность использовать в художественно-творческой деятельности различные художественные материалы и художественные техники;
- способность передавать в художественно-творческой деятельности характер, эмоциональные состояния и свое отношение к природе, человеку, обществу;
- умение компоновать на плоскости листа и в объеме задуманный художественный образ;
- освоение умений применять в художественно—творческой деятельности основ цветоведения, основ графической грамоты;
- овладение навыками моделирования из бумаги, лепки из пластилина, навыками изображения средствами аппликации и коллажа;
- умение характеризовать и эстетически оценивать разнообразие и красоту природы различных регионов нашей страны;
- умение рассуждать о многообразии представлений о красоте у народов мира, способности человека в самых разных природных условиях создавать свою самобытную художественную культуру;
- изображение в творческих работах особенностей художественной культуры разных (знакомых по урокам) народов, передача особенностей понимания ими красоты природы, человека, народных традиций;
- умение узнавать и называть, к каким художественным культурам относятся предлагаемые (знакомые по урокам) произведения изобразительного искусства и традиционной культуры;
- способность эстетически, эмоционально воспринимать красоту городов, сохранивших исторический облик, — свидетелей нашей истории;
- умение объяснять значение памятников и архитектурной среды древнего зодчества для современного общества;
- выражение в изобразительной деятельности своего отношения к архитектурным и историческим ансамблям древнерусских городов;
- умение приводить примеры произведений искусства, выражающих красоту мудрости и богатой духовной жизни, красоту внутреннего мира человека.

## **Планируемые результаты освоения учебного предмета, курса «Изобразительное искусство»**

### **1 класс**

#### **Личностные результаты**

Личностными результатами является формирование следующих умений:

- учебно-познавательный интерес к новому учебному материалу и способам решения новой задачи;
- основы экологической культуры: принятие ценности природного мира.
- ориентация на понимание причин успеха в учебной деятельности, в том числе на самоанализ и самоконтроль результата, на анализ соответствия результатов требованиям конкретной задачи.
- способность к самооценке на основе критериев успешности учебной деятельности.

#### **Метапредметные результаты**

##### **Регулятивные УУД:**

- учитывать выделенные учителем ориентиры действия в новом учебном материале в сотрудничестве с учителем;
- планировать свои действия в соответствии с поставленной задачей и условиями её реализации, в том числе во внутреннем плане;
- адекватно воспринимать предложения и оценку учителей, товарищей, родителей и других людей;

##### **Познавательные УУД:**

- строить сообщения в устной и письменной форме;
- ориентироваться на разнообразие способов решения задач;
- строить рассуждения в форме связи простых суждений об объекте, его строении, свойствах и связях;

##### **Коммуникативные УУД:**

- допускать возможность существования у людей различных точек зрения, в том числе не совпадающих с его собственной, и ориентироваться на позицию партнёра в общении и взаимодействии;
- формулировать собственное мнение и позицию; задавать вопросы;
- использовать речь для регуляции своего действия.

#### **Предметные результаты**

**Предметные результаты** характеризуют опыт учащихся в художественно-творческой деятельности, который приобретается и закрепляется в процессе освоения учебного предмета:

- сформированность первоначальных представлений о роли изобразительного искусства в жизни человека, его роли в духовно-нравственном развитии человека;
- сформированность основ художественной культуры, в том числе на материале художественной культуры родного края, эстетического отношения к миру; понимание красоты как ценности, потребности в художественном творчестве и в общении с искусством;
- овладение практическими умениями и навыками в восприятии, анализе и оценке произведений искусства;
- овладение элементарными практическими умениями и навыками в различных видах художественной деятельности (рисунке, живописи, скульптуре, художественном конструировании), а также в специфических формах художественной деятельности, базирующихся на ИКТ (цифровая фотография, видеозапись, элементы мультипликации и пр.);

- знание видов художественной деятельности: изобразительной (живопись, графика, скульптура), конструктивной (дизайна и архитектура), декоративной (народных и прикладные виды искусства);
- знание основных видов и жанров пространственно-визуальных искусств;
- понимание образной природы искусства;
- эстетическая оценка явлений природы, событий окружающего мира
- применение художественных умений, знаний и представлений в процессе выполнения художественно-творческих работ;
- способность узнавать, воспринимать, описывать и эмоционально оценивать несколько великих произведений русского и мирового искусства;
- умение обсуждать и анализировать произведения искусства,
- выражая суждения о содержании, сюжетах и выразительных средствах;
- усвоение названий ведущих художественных музеев России
- и художественных музеев своего региона;
- умение видеть проявления визуально-пространственных искусств в окружающей жизни: в доме, на улице, в театре, на празднике;
- способность использовать в художественно-творческой деятельности различные художественные материалы и художественные техники;
- способность передавать в художественно-творческой деятельности характер, эмоциональных состояния и свое отношение к природе, человеку, обществу;
- умение компоновать на плоскости листа и в объеме заданный художественный образ;
- освоение умений применять в художественно-творческой деятельности основы цветоведения, основы графической грамоты;
- овладение навыками моделирования из бумаги, лепки из пластилина, навыками изображения средствами аппликации и коллажа;
- умение характеризовать и эстетически оценивать разнообразие и красоту природы различных регионов нашей страны;
- умение рассуждать о многообразии представлений о красоте у народов мира, способности человека в самых разных природных условиях создавать свою самобытную художественную культуру;
- изображение в творческих работах особенностей художественной культуры разных (знакомых по урокам) народов, передача особенностей понимания ими красоты природы, человека, народных традиций;
- способность эстетически, эмоционально воспринимать красоту городов, сохранивших исторический облик, — свидетелей нашей истории;
- умение приводить примеры произведений искусства, выражающих красоту мудрости и богатой духовной жизни, красоту внутреннего мира человека.

## **К концу изучения курса «Изобразительное искусство» (1 класс)**

### **Выпускник научится:**

- различать основные виды художественной деятельности (рисунок, живопись, скульптура, художественное конструирование и дизайн, декоративно-прикладное искусство) и участвовать в художественно-творческой деятельности, используя различные художественные материалы и приёмы работы с ними для передачи собственного замысла;
- узнает значение слов: художник, палитра, композиция, иллюстрация, аппликация, коллаж, флористика, гончар;
- узнавать отдельные произведения выдающихся художников и народных мастеров;
- различать основные и составные, тёплые и холодные цвета; изменять их эмоциональную напряжённость с помощью смешивания с белой и чёрной красками;

использовать их для передачи художественного замысла в собственной учебно-творческой деятельности;

основные и смешанные цвета, элементарные правила их смешивания;

- эмоциональное значение тёплых и холодных тонов;
- особенности построения орнамента и его значение в образе художественной вещи;
- знать правила техники безопасности при работе с режущими и колющими инструментами;
- способы и приёмы обработки различных материалов;
- организовывать своё рабочее место, пользоваться кистью, красками, палитрой; ножницами;
- передавать в рисунке простейшую форму, основной цвет предметов;
- составлять композиции с учётом замысла;
- конструировать из бумаги на основе техники оригами, гофрирования, сминания, сгибания;
- конструировать из ткани на основе скручивания и связывания;
- конструировать из природных материалов;
- пользоваться простейшими приёмами лепки.

### **Выпускник получит возможность научиться:**

- усвоить основы трех видов художественной деятельности: изображение на плоскости и в объеме; постройка или художественное конструирование на плоскости, в объеме и пространстве; украшение или декоративная деятельность с использованием различных художественных материалов;
- участвовать в художественно-творческой деятельности, используя различные художественные материалы и приёмы работы с ними для передачи собственного замысла;
- приобрести первичные навыки художественной работы в следующих видах искусства: живопись, графика, скульптура, дизайн, декоративно-прикладные и народные формы искусства;
- развивать фантазию, воображение;
- приобрести навыки художественного восприятия различных видов искусства;
- научиться анализировать произведения искусства;
- приобрести первичные навыки изображения предметного мира, изображения растений и животных;
- приобрести навыки общения через выражение художественного смысла, выражение эмоционального состояния, своего отношения в творческой художественной деятельности и при восприятии произведений искусства и творчества своих товарищей.

## **2 класс**

### **Личностные результаты**

- чувство гордости за культуру и искусство Родины, своего народа;
- уважительное отношение к культуре и искусству других народов нашей страны и мира в целом;
- понимание особой роли культуры и искусства в жизни общества и каждого отдельного человека;
- сформированность эстетических чувств, художественно-творческого мышления, наблюдательности и фантазии;
- сформированность эстетических потребностей — потребностей в общении с искусством, природой, потребностей в творческом отношении к окружающему миру, потребностей в самостоятельной практической творческой деятельности;
- овладение навыками коллективной деятельности в процессе совместной творческой работы в команде одноклассников под руководством учителя;

- умение сотрудничать с товарищами в процессе совместной деятельности, соотносить свою часть работы с общим замыслом;
- умение обсуждать и анализировать собственную художественную деятельность и работу одноклассников с позиций творческих задач данной темы, с точки зрения содержания и средств его выражения.

### **Метапредметные результаты**

#### *Регулятивные УУД*

- Проговаривать последовательность действий на уроке.
- Учиться работать по предложенному учителем плану.
- Учиться отличать верно выполненное задание от неверного.
- Учиться совместно с учителем и другими учениками давать эмоциональную оценку деятельности класса на уроке.

#### *Познавательные УУД*

- Ориентироваться в своей системе знаний: отличать новое от уже известного с помощью учителя.
- Делать предварительный отбор источников информации: ориентироваться в учебнике (на развороте, в оглавлении, в словаре).
- Добывать новые знания: находить ответы на вопросы, используя учебник, свой жизненный опыт и информацию, полученную на уроке.
- Перерабатывать полученную информацию: делать выводы в результате совместной работы всего класса.
- Сравнивать и группировать произведения изобразительного искусства (по изобразительным средствам, жанрам и т.д.).
- Преобразовывать информацию из одной формы в другую на основе заданных в учебнике и рабочей тетради алгоритмов самостоятельно выполнять творческие задания.

#### *Коммуникативные УУД*

- Уметь пользоваться языком изобразительного искусства:
  - а) донести свою позицию до собеседника;
  - б) оформить свою мысль в устной и письменной форме (на уровне одного предложения или небольшого текста).
- Уметь слушать и понимать высказывания собеседников.
- Уметь выразительно читать и пересказывать содержание текста.
- Совместно договариваться о правилах общения и поведения в школе и на уроках изобразительного искусства и следовать им.
- Учиться согласованно работать в группе.

### **Предметные результаты**

- знание видов художественной деятельности: изобразительной (живопись, графика, скульптура), конструктивной (дизайн и архитектура), декоративной (народные и прикладные виды искусства);
- знание основных видов и жанров пространственно-визуальных искусств;
- понимание образной природы искусства;
- эстетическая оценка явлений природы, событий окружающего мира;
- применение художественных умений, знаний и представлений в процессе выполнения художественно-творческих работ;
- способность узнавать, воспринимать, описывать и эмоционально оценивать несколько великих произведений русского и мирового искусства;
- умение обсуждать и анализировать произведения искусства, выражая суждения о содержании, сюжетах и выразительных средствах;



- усвоение названий ведущих художественных музеев России и художественных музеев своего региона;
- умение видеть проявления визуально-пространственных искусств в окружающей жизни: в доме, на улице, в театре, на празднике;
- способность использовать в художественно-творческой деятельности различные художественные материалы и художественные техники;
- способность передавать в художественно-творческой деятельности характер, эмоциональные состояния и свое отношение к природе, человеку, обществу;
- умение компоновать на плоскости листа и в объеме задуманный художественный образ;
- освоение умений применять в художественно—творческой деятельности основ цветоведения, основ графической грамоты;
- овладение навыками моделирования из бумаги, лепки из пластилина, навыками изображения средствами аппликации и коллажа;
- умение характеризовать и эстетически оценивать разнообразие и красоту природы различных регионов нашей страны;
- умение рассуждать о многообразии представлений о красоте у народов мира, способности человека в самых разных природных условиях создавать свою самобытную художественную культуру;
- изображение в творческих работах особенностей художественной культуры разных (знакомых по урокам) народов, передача особенностей понимания ими красоты природы, человека, народных традиций;
- умение узнавать и называть, к каким художественным культурам относятся предлагаемые (знакомые по урокам) произведения изобразительного искусства и традиционной культуры;
- способность эстетически, эмоционально воспринимать красоту городов, сохранивших исторический облик, — свидетелей нашей истории;
- умение объяснять значение памятников и архитектурной среды древнего зодчества для современного общества;
- выражение в изобразительной деятельности своего отношения к архитектурным и историческим ансамблям древнерусских городов;
- умение приводить примеры произведений искусства, выражающих красоту мудрости и богатой духовной жизни, красоту внутреннего мира человека.

**В результате изучения изобразительного искусства второклассник научится:**

- понимать, что такое деятельность художника (что может изобразить художник – предметы, людей, события; с помощью каких материалов изображает художник – бумага, холст, картон, карандаш, кисть, краски и пр.);
- узнавать основные жанры (натюрморт, пейзаж, анималистический жанр, портрет) и виды произведений (живопись, графика, скульптура, декоративно-прикладное искусство и архитектура) изобразительного искусства;
- называть известные центры народных художественных ремёсел России (Хохлома, Городец, Дымково);
- узнавать отдельные произведения выдающихся отечественных и зарубежных художников, называть их авторов;
- сравнивать различные виды изобразительного искусства (графики, живописи, декоративно-прикладного искусства, скульптуры и архитектуры);
- различать основные и составные, теплые и холодные цвета; изменять их эмоциональную напряженность с помощью смешивания с белой и черной красками; использовать их для передачи художественного замысла в собственной учебно-творческой деятельности;

- использовать декоративные элементы, геометрические, растительные узоры для украшения своих изделий и предметов быта; использовать ритм и стилизацию форм для создания орнамента; передавать в собственной художественно-творческой деятельности специфику стилистики произведений народных художественных промыслов в России (с учетом местных условий);
- использовать художественные материалы (гуашь, акварель, цветные карандаши, восковые мелки, тушь, уголь, бумага);
- применять основные средства художественной выразительности в рисунке, живописи и скульптуре (с натуры, по памяти и воображению); в декоративных работах – иллюстрациях к произведениям литературы и музыки;
- пользоваться простейшими приёмами лепки (пластилин, глина);
- выполнять простейшие композиции из бумаги и бросового материала.

Второклассник получит **возможность научиться:**

- воспринимать произведения изобразительного искусства, участвовать в обсуждении их содержания и выразительных средств, объяснять сюжеты и содержание знакомых произведений;
- высказывать суждение о художественных произведениях, изображающих природу и человека в различных эмоциональных состояниях;
- пользоваться средствами выразительности языка живописи, графики, скульптуры, декоративно-прикладного искусства, художественного конструирования в собственной художественно-творческой деятельности;
- моделировать новые формы, различные ситуации, путем трансформации известного; создавать новые образы природы, человека, фантастического существа средствами изобразительного искусства;
- выполнять простые рисунки и орнаментальные композиции, используя язык компьютерной графики в программе Paint;
- видеть, чувствовать и изображать красоту и разнообразие природы, человека, зданий, предметов;
- изображать пейзажи, натюрморты, портреты, выражая к ним свое эмоциональное отношение.

### **3 класс**

#### **Личностные результаты**

- формирование у ребёнка ценностных ориентиров в области изобразительного искусства;
- воспитание уважительного отношения к творчеству, как своему, так и других людей;
- развитие самостоятельности в поиске решения различных изобразительных задач;
- формирование духовных и эстетических потребностей;
- овладение различными приёмами и техниками изобразительной деятельности;
- воспитание готовности к отстаиванию своего эстетического идеала;
- отработка навыков самостоятельной и групповой работы.

#### **Метапредметные результаты**

##### **Регулятивные УУД**

- Проговаривать последовательность действий на уроке.
- Учиться работать по предложенному учителем плану.
- Учиться отличать верно выполненное задание от неверного.
- Учиться совместно с учителем и другими учениками давать эмоциональную оценку деятельности класса на уроке.

Основой для формирования этих действий служит соблюдение технологии оценивания образовательных достижений.

##### **Познавательные УУД**

- Ориентироваться в своей системе знаний: отличать новое от уже известного с помощью учителя.
  - Делать предварительный отбор источников информации: ориентироваться в учебнике (на развороте, в оглавлении, в словаре).
  - Добывать новые знания: находить ответы на вопросы, используя учебник, свой жизненный опыт и информацию, полученную на уроке.
  - Перерабатывать полученную информацию: делать выводы в результате совместной работы всего класса.
  - Сравнивать и группировать произведения изобразительного искусства (по изобразительным средствам, жанрам и т.д.).
  - Преобразовывать информацию из одной формы в другую на основе заданных в учебнике и рабочей тетради алгоритмов самостоятельно выполнять творческие задания.
- Коммуникативные УУД**
- Уметь пользоваться языком изобразительного искусства:
    - а) донести свою позицию до собеседника;
    - б) оформить свою мысль в устной и письменной форме (на уровне одного предложения или небольшого текста).
  - Уметь слушать и понимать высказывания собеседников.
  - Уметь выразительно читать и пересказывать содержание текста.
  - Совместно договариваться о правилах общения и поведения в школе и на уроках изобразительного искусства и следовать им.
  - Учиться согласованно работать в группе:
    - а) учиться планировать работу в группе;
    - б) учиться распределять работу между участниками проекта;
    - в) понимать общую задачу проекта и точно выполнять свою часть работы;
    - г) уметь выполнять различные роли в группе (лидера, исполнителя, критика).

### **Предметные результаты**

- сформированность первоначальных представлений о роли изобразительного искусства в жизни и духовно-нравственном развитии человека;
- ознакомление учащихся с выразительными средствами различных видов изобразительного искусства и освоение некоторых из них;
- ознакомление учащихся с терминологией и классификацией изобразительного искусства;
- первичное ознакомление учащихся с отечественной и мировой культурой;
- получение детьми представлений о некоторых специфических формах художественной деятельности, базирующихся на ИКТ (цифровая фотография, работа с компьютером, элементы мультипликации и пр.), а также декоративного искусства и дизайна.

В результате изучения изобразительного искусства третьеклассник **научится**:

- понимать, что приобщение к миру искусства происходит через познание художественного смысла окружающего предметного мира;
- понимать, что предметы имеют не только утилитарное значение, но и являются носителями духовной культуры;
- понимать, что окружающие предметы, созданные людьми, образуют среду нашей жизни и нашего общения;
- понимать, что форма вещей не случайна, в ней выражено понимание людьми красоты. Удобства, в ней выражены чувства людей и отношения между людьми, их мечты и заботы;
- работать с пластилином, конструировать из бумаги макеты;
- использовать элементарные приёмы изображения пространства;
- правильно определять и изображать форму предметов, их пропорции;

- называть новые термины: прикладное искусство, книжная иллюстрация, искусство книги, живопись. Скульптура, натюрморт, пейзаж, портрет;
- называть разные типы музеев (художественные, архитектурные, музеи-мемориалы);
- сравнивать различные виды изобразительного искусства (графики, живописи, декоративно-прикладного искусства, скульптуры и архитектуры);
- называть народные игрушки (дымковские, филимоновские, городецкие, богородские);
- называть известные центры народных художественных ремёсел России (Хохлома, Гжель);
- использовать художественные материалы (гуашь, акварель, цветные карандаши, восковые мелки, тушь, уголь, бумага).

Третьеклассник получит **возможность научиться:**

- использовать приобретённые знания и умения в практической деятельности и повседневной жизни, для самостоятельной творческой деятельности;
- воспринимать произведения изобразительного искусства разных жанров;
- оценивать произведения искусства (выражения собственного мнения) при посещении выставок, музеев изобразительного искусства, народного творчества и др.;
- использовать приобретённые навыки общения через выражение художественных смыслов, выражение эмоционального состояния, своего отношения к творческой художественной деятельности, а также при восприятии произведений искусства и творчества своих товарищей;
- использовать приобретённые знания и умения в коллективном творчестве, в процессе совместной художественной деятельности;
- использовать выразительные средства для воплощения собственного художественно-творческого замысла;
- анализировать произведения искусства, приобретать знания о конкретных произведениях выдающихся художников в различных видах искусства, активно использовать художественные термины и понятия;
- осваивать основы первичных представлений о трёх видах художественной деятельности: изображение на плоскости и в объёме; постройка или художественное конструирование на плоскости, в объёме и пространстве; украшение или декоративная художественная деятельность с использованием различных художественных материалов.

#### 4 класс

#### Личностные результаты

*в ценностно-эстетической сфере* – эмоционально-ценностное отношение к окружающему миру (семье, Родине, природе, людям); толерантное принятие разнообразия культурных явлений; художественный вкус и способность к эстетической оценке произведений искусства и явлений окружающей жизни;

*в познавательной (когнитивной) сфере* – способность к художественному пониманию мира, умение применять полученные знания в собственной художественно-творческой деятельности;

*в трудовой сфере* – навыки использования различных художественных материалов для работы в разных техниках; стремление использовать художественные умения для создания красивых вещей или их украшения.

#### Метапредметные результаты

**Метапредметные результаты** освоения изобразительного искусства в начальной школе проявляются в:

- умения видеть и воспринимать проявления художественной культуры в окружающей жизни (техника, музеи, архитектура, дизайн, скульптура и др.);
- желаний общаться с искусством, участвовать в обсуждении содержания и выразительных средств произведений искусства;
- активном использовании языка изобразительного искусства и различных художественных материалов для освоения содержания разных учебных предметов (литературы, окружающего мира, родного языка и др.);
- обогащении ключевых компетенций (коммуникативных, деятельностных и др.) художественно-эстетическим содержанием;
- умения организовывать самостоятельную художественно-творческую деятельность, выбирать средства для реализации художественного замысла;
- способности оценивать результаты художественно-творческой деятельности, собственной и одноклассников.

### **Предметные результаты**

**Предметные результаты** освоения изобразительного искусства в начальной школе проявляются в следующем:

*в познавательной сфере* – понимание значения искусства в жизни человека и общества; восприятие и характеристика художественных образов, представленных в произведениях искусства; умение различать основные виды и жанры пластических искусств, характеризовать их специфику; сформированность представлений о ведущих музеях России и художественных музеях своего региона;

*в ценностно-эстетической сфере* – умение различать и передавать в художественно-творческой деятельности характер, эмоциональное состояние и свое отношение к природе, человеку, обществу; осознание общечеловеческих ценностей, выраженных в главных темах искусства, и отражение их в собственной художественной деятельности; умение эмоционально оценивать шедевры русского и мирового искусства (в пределах изученного); проявление устойчивого интереса к художественным традициям своего и других народов;

*в коммуникативной сфере* - способность высказывать суждения о художественных особенностях произведений, изображающих природу и человека в различных эмоциональных состояниях; умение обсуждать коллективные результаты художественно-творческой деятельности;

*в трудовой сфере* - умение использовать различные материалы и средства художественной выразительности для передачи замысла в собственной художественной деятельности; моделирование новых образов путем трансформации известных (с использованием средств изобразительного искусства и компьютерной графики).

В результате изучения изобразительного искусства четвероклассники **научатся:**

- понимать, что приобщение к миру искусства происходит через познание художественного смысла окружающего предметного мира;

- понимать, что предметы имеют не только утилитарное значение, но и являются носителями духовной культуры;
- понимать, что окружающие предметы, созданные людьми, образуют среду нашей жизни и нашего общения;
- работать с пластилином, конструировать из бумаги маке
- использовать элементарные приемы изображения пространства;
- правильно определять и изображать форму предметов, их пропорции;
- называть новые термины: прикладное искусство, книжная иллюстрация, живопись, скульптура, натюрморт, пейзаж, портрет:
- называть разные типы музеев;
- сравнивать различные виды изобразительного искусства;
- называть народные игрушки, известные центры народных промыслов;
- использовать различные художественные материалы.

**Четвероклассник получит возможность научиться:**

- использовать приобретенные знания и умения в практической деятельности и в повседневной жизни, для самостоятельной творческой деятельности;
- воспринимать произведения изобразительного искусства разных жанров;
- оценивать произведения искусства при посещении музеев изобразительного искусства, выставок, народного творчества и др.;
- использовать приобретенные навыки общения через выражение художественных смыслов, выражение эмоционального состояния, своего отношения к творческой художественной деятельности;
- использовать приобретенные знания и умения в коллективном творчестве, в процессе совместной деятельности;
- использовать выразительные средства для воплощения собственного художественно-творческого замысла;
- анализировать произведения искусства, приобретать знания о конкретных произведениях выдающихся художников в различных видах искусства, активно использовать художественные термины и понятия;
- осваивать основы первичных представлений о трех видах художественной деятельности.

## Учебно – тематический план

### 1 класс

№	Наименование разделов	Всего часов
1	Ты учишься изображать	7
2	Ты украшаешь	8
3	Ты строишь	11
4	Изображение, украшение, постройка всегда помогают друг другу	5
	<b>Итого</b>	<b>31</b>

### 2 класс

## Учебно – тематический план

№	Наименование разделов	Всего часов
1	Как и чем работает художник?	8
2	Реальность и фантазия	7
3	О чём говорит искусство	11
4	Как говорит искусство	8
	<b>Итого</b>	<b>34</b>

### 3 класс

## Учебно – тематический план

№	Наименование разделов	Всего часов
1	Искусство в твоём доме	8
2	Искусство на улицах твоего города	7
3	Художник и зрелище	11
4	Художник и музей	8
	<b>Итого</b>	<b>34</b>

### 4 класс

## Учебно – тематический план

№	Наименование разделов	Всего часов
1	Истоки родного искусства	8
2	Древние города нашей земли	7
3	Каждый народ - художник	11
4	Искусство объединяет народы	8
	<b>Итого</b>	<b>34</b>

## Содержание учебного предмета

### *Краткая характеристика содержания предмета с учетом требований ФГОС Ключевые темы и их взаимосвязи, преемственность по годам обучения*

Изобразительное искусство как школьная дисциплина имеет интегративный характер, так как она включает в себя основы разных видов визуально-пространственных искусств: живопись, графику, скульптуру, дизайн, архитектуру, народное и декоративно-прикладное искусство, изображение в зрелищных и экранных искусствах. Они изучаются в контексте взаимодействия с другими, то есть временными и синтетическими, искусствами. Систематизирующим методом является выделение трех основных видов художественной деятельности для визуальных пространственных искусств:

- изобразительная художественная деятельность;
- декоративная художественная деятельность;
- конструктивная художественная деятельность.

Три способа художественного освоения действительности — изобразительный, декоративный и конструктивный — в начальной школе выступают для детей в качестве хорошо им понятных, интересных и доступных видов художественной деятельности: изображение, украшение, постройка. Постоянное практическое участие школьников в этих трех видах деятельности позволяет систематически приобщать их к миру искусства. При выделении видов художественной деятельности очень важной является задача показать разницу их социальных функций: изображение — это художественное познание мира, выражение своего к нему отношения, эстетического переживания его; конструктивная деятельность — это создание предметно-пространственной среды; декоративная деятельность — это способ организации общения людей, имеющий коммуникативные функции в жизни общества.

Необходимо иметь в виду, что в начальной школе три вида художественной деятельности представлены в игровой форме как Братья-Мастера Изображения, Украшения и Постройки.

Они помогают вначале структурно членить, а значит, и понимать деятельность искусств в окружающей жизни, более глубоко осознавать искусство. Тематическая цельность и последовательность развития курса помогают обеспечить прозрачные эмоциональные контакты с искусством на каждом этапе обучения. Ребенок поднимается год за годом, урок за уроком по ступенькам познания личных связей со всем миром художественно-эмоциональной культуры. Предмет «Изобразительное искусство» предполагает сотворчество учителя и ученика; диалогичность; четкость поставленных задач и вариативность их решения; освоение традиций художественной культуры и импровизационный поиск лично значимых смыслов. Основные виды учебной деятельности — практическая художественно-творческая деятельность ученика и восприятие красоты окружающего мира, произведений искусства. Практическая художественно-творческая деятельность (ребенок выступает в роли художника) и деятельность по восприятию искусства (ребенок выступает в роли зрителя, осваивая опыт художественной культуры) имеют творческий характер. Учащиеся осваивают различные художественные материалы (гуашь и акварель, карандаши, мелки, уголь, пастель, пластилин, глина, различные виды бумаги, ткани, природные материалы), инструменты (кисти, стеки, ножницы и т. д.), а также художественные техники (аппликация, коллаж, монотипия, лепка, бумажная пластика и др.). Одна из задач — постоянная смена художественных материалов, овладение их выразительными возможностями.

Многообразие видов деятельности стимулирует интерес учеников к предмету, изучению искусства и является необходимым условием формирования личности каждого.

Восприятие произведений искусства предполагает развитие специальных навыков, развитие чувств, а также овладение образным языком искусства. Только в единстве



восприятия произведений искусства и собственной творческой практической работы происходит формирование образного художественного мышления детей. Особым видом деятельности учащихся является выполнение творческих проектов и компьютерных презентаций. Для этого необходима работа со словарями, использование собственных фотографий, поиск разнообразной художественной информации в Интернете.

Программа построена так, чтобы дать школьникам ясные представления о системе взаимодействия искусства с жизнью. Предусматривается широкое привлечение жизненного опыта детей, примеров из окружающей действительности. Работа на основе наблюдения и эстетического переживания окружающей реальности является важным условием освоения детьми программного материала. Стремление к выражению своего отношения к действительности должно служить источником развития образного мышления.

Развитие художественно-образного мышления учащихся строится на единстве двух его основ: развитие наблюдательности, т. е. умения вглядываться в явления жизни, и развитие фантазии, т. е. способности на основе развитой наблюдательности строить художественный образ, выражая свое отношение к реальности. Наблюдение и переживание окружающей реальности, а также способность к осознанию своих собственных переживаний, своего внутреннего мира являются важными условиями освоения детьми материала курса. Конечная цель — формирование у ребенка способности самостоятельного видения мира, размышления о нем, выражения своего отношения на основе освоения опыта художественной культуры.

Тематическая цельность и последовательность развития курса помогают обеспечить прозрачные эмоциональные контакты с искусством на каждом этапе обучения. Ребенок поднимается год за годом, урок за уроком по ступенькам познания личных связей со всем миром художественно-эмоциональной культуры. Принцип опоры на личный опыт ребенка и расширения, обогащения его освоением культуры выражен в самой структуре программы.

Тема 1 класса — «Ты изображаешь, украшаешь и строишь». Дети знакомятся с присутствием разных видов художественной деятельности в повседневной жизни, с работой художника, учатся с разных художнических позиций наблюдать реальность, а также, открывая первичные основания изобразительного языка, — рисовать, украшать и конструировать, осваивая выразительные свойства различных художественных материалов.

Тема 2 класса — «Искусство и ты». Художественное развитие ребенка сосредотачивается на способах выражения в искусстве чувств человека, на художественных средствах эмоциональной оценки: доброе — злое, взаимоотношении реальности и фантазии в творчестве художника.

Тема 3 класса — «Искусство вокруг нас». Показано присутствие пространственно-визуальных искусств в окружающей нас действительности. Учащийся узнает, какую роль играют искусства и каким образом они воздействуют на нас дома, на улице, в городе и селе, в театре и цирке, на празднике — везде, где люди живут, трудятся и создают окружающий мир.

Тема 4 класса — «Каждый народ — художник». Дети узнают, почему у разных народов по-разному строятся традиционные жилища, почему такие разные представления о женской и мужской красоте, так отличаются праздники. Но, знакомясь с разнообразием народных культур, дети учатся видеть, как многое их объединяет. Искусство способствует взаимопониманию людей, учит сопереживать и ценить друг друга, а непохожая, иная, красота помогает глубже понять свою родную культуру и ее традиции.

Восприятие произведений искусства и практические творческие задания, подчиненные общей задаче, создают условия для глубокого осознания и переживания каждой предложенной темы. Этому способствуют также соответствующая музыка и литература, помогающие детям на уроке воспринимать и создавать заданный образ.

Программа «Изобразительное искусство» предусматривает чередование уроков индивидуального практического творчества учащихся и уроков коллективной творческой деятельности. Коллективные формы работы могут быть разными: работа по группам; индивидуально-коллективная работа, когда каждый выполняет свою часть для общего панно или постройки. Совместная творческая деятельность учит детей договариваться, ставить и решать общие задачи, понимать друг друга, с уважением и интересом относиться к работе товарища, а общий положительный результат дает стимул для дальнейшего творчества и уверенность в своих силах. Чаще всего такая работа — это подведение итога какой-то большой темы и возможность более полного и многогранного ее раскрытия, когда усилия каждого, сложенные вместе, дают яркую и целостную картину.

Художественная деятельность школьников на уроках находит разнообразные формы выражения: изображение на плоскости и в объеме (с натуры, по памяти, по представлению); декоративная и конструктивная работа; восприятие явлений действительности и произведений искусства; обсуждение работ товарищей, результатов коллективного творчества и индивидуальной работы на уроках; изучение художественного наследия; подбор иллюстративного материала к изучаемым темам; прослушивание музыкальных и литературных произведений (народных, классических, современных). Художественные знания, умения и навыки являются основным средством приобщения к художественной культуре. Средства художественной выразительности — форма, пропорции, пространство, светотональность, цвет, линия, объем, фактура материала, ритм, композиция — осваиваются учащимися на всем протяжении обучения. На уроках вводится игровая драматургия по изучаемой теме, прослеживаются связи с музыкой, литературой, историей, трудом.

Систематическое освоение художественного наследия помогает осознавать искусство как духовную летопись человечества, как выражение отношения человека к природе, обществу, поиску истины. На протяжении всего курса обучения школьники знакомятся с выдающимися произведениями архитектуры, скульптуры, живописи, графики, декоративно-прикладного искусства, изучают классическое и народное искусство разных стран и эпох. Огромное значение имеет познание художественной культуры своего народа.

Обсуждение детских работ с точки зрения их содержания, выразительности, оригинальности активизирует внимание детей, формирует опыт творческого общения.

Периодическая организация выставок дает детям возможность заново увидеть и оценить свои работы, ощутить радость успеха. Выполненные на уроках работы учащихся могут быть использованы как подарки для родных и друзей, могут применяться в оформлении школы.

## **СОДЕРЖАНИЕ КУРСА**

### **ТЫ ИЗОБРАЖАЕШЬ, УКРАШАЕШЬ И СТРОИШЬ**

#### **Ты учишься изображать**

Изображения всюду вокруг нас.

Мастер Изображения учит видеть.

Изображать можно пятном.

Изображать можно в объеме.

Изображать можно линией.

Разноцветные краски.

Изображать можно и то, что невидимо (настроение).

Художники и зрители (обобщение темы).

#### **Ты украшаешь**

Мир полон украшений.

Цветы.

Красоту нужно уметь замечать.

Узоры на крыльях. Ритм пятен.

Красивые рыбы. Монотипия.

Украшения птиц. Объемная аппликация.

Узоры, которые создали люди.

Как украшает себя человек.

Мастер Украшения помогает сделать праздник (обобщение темы).

### **Ты строишь**

Постройки в нашей жизни.

Дома бывают разными.

Домики, которые построила природа.

Дом снаружи и внутри.

Строим город.

Все имеет свое строение.

Строим вещи.

Город, в котором мы живем (обобщение темы).

### **Изображение, украшение, постройка всегда помогают друг другу**

Три Брата-Мастера всегда трудятся вместе.

Праздник весны.

Сказочная страна.

Времена года.

Здравствуй, лето! Урок любования (обобщение темы).

### **ИСКУССТВО И ТЫ**

#### **Как и чем работает художник?**

Три основных цвета — желтый, красный, синий.

Белая и черная краски.

Пастель и цветные мелки, акварель, их выразительные возможности.

Выразительные возможности аппликации.

Выразительные возможности графических материалов.

Выразительность материалов для работы в объеме.

Выразительные возможности бумаги.

Неожиданные материалы (обобщение темы).

#### **Реальность и фантазия**

Изображение и реальность.

Изображение и фантазия.

Украшение и реальность.

Украшение и фантазия.

Постройка и реальность.

Постройка и фантазия.

Братья-Мастера Изображения, Украшения и Постройки всегда работают вместе (обобщение темы).

#### **О чем говорит искусство**

Изображение природы в различных состояниях.

Изображение характера животных.

Изображение характера человека: женский образ.

Изображение характера человека: мужской образ.

Образ человека в скульптуре.

Человек и его украшения.

О чем говорят украшения.

Образ здания.

В изображении, украшении, постройке человек выражает свои чувства, мысли, настроение, свое отношение к миру (обобщение темы).

### **Как говорит искусство**

Теплые и холодные цвета. Борьба теплого и холодного.

Тихие и звонкие цвета.

Что такое ритм линий?

Характер линий.

Ритм пятен.

Пропорции выражают характер.

Ритм линий и пятен, цвет, пропорции — средства выразительности.

Обобщающий урок года.

## **ИСКУССТВО ВОКРУГ НАС**

### **Искусство в твоём доме**

Твои игрушки.

Посуда у тебя дома.

Обои и шторы у тебя дома.

Мамин платок.

Твои книжки.

Открытки.

Труд художника для твоего дома (обобщение темы).

### **Искусство на улицах твоего города**

Памятники архитектуры.

Парки, скверы, бульвары.

Ажурные ограды.

Волшебные фонари.

Витрины.

Удивительный транспорт.

Труд художника на улицах твоего города (села) (обобщение темы).

### **Художник и зрелище**

Художник в цирке.

Художник в театре.

Театр кукол.

Маски.

Афиша и плакат.

Праздник в городе.

Школьный карнавал (обобщение темы).

### **Художник и музей**

Музей в жизни города.

Картина — особый мир. Картина-пейзаж.

Картина-портрет.

Картина-натюрморт.

Картины исторические и бытовые.

Скульптура в музее и на улице.

Художественная выставка (обобщение темы).

## **КАЖДЫЙ НАРОД — ХУДОЖНИК**

### **(ИЗОБРАЖЕНИЕ, УКРАШЕНИЕ, ПОСТРОЙКА В ТВОРЧЕСТВЕ НАРОДОВ ВСЕЙ ЗЕМЛИ)**

#### **Истоки родного искусства**

Пейзаж родной земли.

Деревня — деревянный мир.

Красота человека.

Народные праздники (обобщение темы).

## **Древние города нашей земли**

Родной угол.

Древние соборы.

Города Русской земли.

Древнерусские воины-защитники.

Новгород. Псков. Владимир и Суздаль. Москва.

Узорочье теремов.

Пир в теремных палатах (обобщение темы).

## **Каждый народ — художник**

Страна восходящего солнца. Образ художественной культуры Японии.

Народы гор и степей.

Города в пустыне.

Древняя Эллада.

Европейские города Средневековья.

Многообразие художественных культур в мире (обобщение темы).

## **Искусство объединяет народы**

Материнство.

Мудрость старости.

Сопереживание.

Герои-защитники.

Юность и надежды.

Искусство народов мира (обобщение темы).

## **Содержание курса «Изобразительное искусство» по годам обучения 1 класс (31 ч)**

### **Тема года: Ты изображаешь, украшаешь и строишь**

Три вида художественной деятельности (изобразительная, декоративная, конструктивная), определяющие все многообразие визуальных пространственных искусств, — основа познания единства мира этих визуальных искусств. Игровая, образная форма приобщения к искусству: три Брата-Мастера — Мастер Изображения, Мастер Украшения и Мастер Постройки. Уметь видеть в окружающей жизни работу того или иного Брата-Мастера — интересная игра, с которой начинается познание связей искусства с жизнью. Первичное освоение художественных материалов и техник.

### **Раздел 1. Ты учишься изображать. (7 ч)**

Мастер Изображения учит видеть и изображать. Первичный опыт работы художественными материалами, эстетическая оценка их выразительных возможностей.

Пятно, объем, линия, цвет — основные средства изображения.

Овладение первичными навыками изображения на плоскости с помощью линии, пятна, цвета. Овладение первичными навыками изображения в объеме.

#### **Изображения всюду вокруг нас**

Изображения в жизни человека. Изображая мир, учимся его видеть и понимать. Развитие наблюдательности и аналитических возможностей глаза. Формирование поэтического видения мира.

Предмет «Изобразительное искусство». Чему мы будем учиться на уроках изобразительного искусства. Кабинет искусства — художественная мастерская. Выставка детских работ и первый опыт их обсуждения.

Знакомство с Мастером Изображения.

#### **Мастер Изображения учит видеть**

Красота и разнообразие окружающего мира природы.

Развитие наблюдательности. Эстетическое восприятие деталей природы.

Знакомство с понятием «форма». Сравнение по форме различных листьев и выявление ее геометрической основы. Использование этого опыта в изображении разных по форме деревьев.

Сравнение пропорций частей в составных, сложных формах (например, из каких простых форм состоит тело у разных животных).

#### **Изображать можно пятном**

Развитие способности целостного обобщенного видения.

Пятно как способ изображения на плоскости. Образ на плоскости. Роль воображения и фантазии при изображении на основе пятна.

Тень как пример пятна, которое помогает увидеть обобщенный образ формы.

Метафорический образ пятна в реальной жизни (мох на камне, осыпь на стене, узоры на мраморе в метро и т. д.).

Образ на основе пятна в иллюстрациях известных художников (Т. Маврина, Е. Чарушин, В. Лебедев, М. Митурич и др.) к детским книгам о животных.

#### **Изображать можно в объеме**

Объемные изображения.

Отличие изображения в пространстве от изображения на плоскости. Объем, образ в трехмерном пространстве.

Выразительные, т. е. образные (похожие на кого-то), объемные объекты в природе (пни, камни, коряги, сугробы и др.). Развитие наблюдательности и фантазии при восприятии объемной формы.

Целостность формы.

Приемы работы с пластилином. Лепка: от создания большой формы к проработке деталей. Превращения (изменение) комка пластилина способами вытягивания и вдавливания.

Лепка птиц и зверей.

#### **Изображать можно линией**

Знакомство с понятиями «линия» и «плоскость».

Линии в природе.

Линейные изображения на плоскости.

Повествовательные возможности линии (линия — рассказчица).

#### **Разноцветные краски**

Знакомство с цветом. Краски гуашь.

Навыки работы гуашью.

Организация рабочего места.

Цвет. Эмоциональное и ассоциативное звучание цвета (что напоминает цвет каждой краски?).

Проба красок. Ритмическое заполнение листа (создание красочного коврика).

#### **Изображать можно и то, что невидимо (настроение)**

Выражение настроения в изображении.

Изображать можно не только предметный мир, но и мир наших чувств (невидимый мир). Эмоциональное и ассоциативное звучание цвета. Какое настроение вызывают разные цвета?

Как изобразить радость и грусть? (Изображение с помощью цвета и ритма может быть беспредметным.)

### **Раздел 2. Ты украшаешь. Знакомство с Мастером Украшения (8 ч)**

Украшения в природе. Красоту нужно уметь замечать. Люди радуются красоте и украшают мир вокруг себя. Мастер Украшения учит любоваться красотой.

Основы понимания роли декоративной художественной деятельности в жизни человека. Мастер Украшения — мастер общения, он организует общение людей, помогая им наглядно выявлять свои роли.

Первичный опыт владения художественными материалами и техниками (аппликация, бумагопластика, коллаж, монотипия). Первичный опыт коллективной деятельности.

### **Мир полон украшений**

Украшения в окружающей действительности. Разнообразие украшений (декор). Люди радуются красоте и украшают мир вокруг себя.

Знакомство с Мастером Украшения. Мастер Украшения учит любоваться красотой, развивать наблюдательность; он помогает сделать жизнь красивой; он учится у природы.

Цветы — украшение Земли. Цветы украшают все наши праздники, все события нашей жизни. Разнообразие цветов, их форм, окраски, узорчатых деталей.

### **Красоту надо уметь замечать**

Развитие наблюдательности. Опыт эстетических впечатлений от красоты природы.

Мастер Украшения учится у природы и помогает нам увидеть ее красоту. Яркая и неброская, тихая и неожиданная красота в природе.

Многообразие и красота форм, узоров, расцветок и фактур в природе.

Знакомство с новыми возможностями художественных материалов и новыми техниками. Развитие навыков работы красками, цветом.

Симметрия, повтор, ритм, свободный фантазийный узор. Знакомство с техникой монотипии (отпечаток красочного пятна).

Графические материалы, фантазийный графический узор (на крыльях бабочек, чешуйки рыбок и т. д.).

Выразительность фактуры.

Соотношение пятна и линии.

Объемная аппликация, коллаж, простые приемы бумагопластики.

Предлагаемые сюжеты заданий: «Узоры на крыльях бабочек», «Красивые рыбы», «Украшения птиц».

### **Узоры, которые создали люди**

Красота узоров (орнаментов), созданных человеком. Разнообразие орнаментов и их применение в предметном окружении человека.

Мастер Украшения — мастер общения, он организует общение людей, помогая им наглядно выявлять свои роли.

Природные и изобразительные мотивы в орнаменте.

Образные и эмоциональные впечатления от орнаментов.

Где можно встретить орнаменты? Что они украшают?

### **Как украшает себя человек**

Украшения человека рассказывают о своем хозяине.

Что могут рассказать украшения? Какие украшения бывают у разных людей?

Когда и зачем украшают себя люди?

Украшения могут рассказать окружающим, кто ты такой, каковы твои намерения.

## **Раздел 3. Ты строишь. Знакомство с Мастером Постройки (11 ч)**

Первичные представления о конструктивной художественной деятельности и ее роли в жизни человека. Художественный образ в архитектуре и дизайне.

Мастер Постройки — олицетворение конструктивной художественной деятельности.. Умение видеть конструкцию формы предмета лежит в основе умения рисовать. Разные типы построек. Первичные умения видеть конструкцию, т. е. построение предмета.

Первичный опыт владения художественными материалами и техниками конструирования. Первичный опыт коллективной работы.

### **Постройки в нашей жизни**

Первичное знакомство с архитектурой и дизайном. Постройки в окружающей нас жизни.

Постройки, сделанные человеком. Строят не только дома, но и вещи, создавая для них нужную форму — удобную и красивую.

Знакомство с Мастером Постройки, который помогает придумать, как будут выглядеть разные дома или вещи, для кого их строить и из каких материалов.

### **Дома бывают разными**

Многообразие архитектурных построек и их назначение.

Соотношение внешнего вида здания и его назначения. Из каких частей может состоять дом? Составные части (элементы) дома (стены, крыша, фундамент, двери, окна и т. д.) и разнообразие их форм.

### **Домики, которые построила природа**

Природные постройки и конструкции.

Многообразие природных построек (стручки, орешки, раковины, норки, гнезда, соты и т. п.), их формы и конструкции.

Мастер Постройки учится у природы, постигая формы и конструкции природных домиков.

Соотношение форм и их пропорций.

### **Дом снаружи и внутри**

Соотношение и взаимосвязь внешнего вида и внутренней конструкции дома.

Назначение дома и его внешний вид.

Внутреннее устройство дома, его наполнение. Красота и удобство дома.

### **Строим город**

Конструирование игрового города.

Мастер Постройки помогает придумать город. Архитектура. Архитектор. Планирование города. Деятельность художника-архитектора.

Роль конструктивной фантазии и наблюдательности в работе архитектора.

Приемы работы в технике бумагопластики. Создание коллективного макета.

### **Все имеет свое строение**

Конструкция предмета.

Формирование первичных умений видеть конструкцию предмета, т. е. то, как он построен.

Любое изображение — взаимодействие нескольких простых геометрических форм.

### **Строим вещи**

Конструирование предметов быта.

Развитие первичных представлений о конструктивном устройстве предметов быта.

Развитие конструктивного мышления и навыков постройки из бумаги.

Знакомство с работой дизайнера: Мастер Постройки придумывает форму для бытовых вещей. Мастер Украшения в соответствии с этой формой помогает украшать вещи. Как наши вещи становятся красивыми и удобными?

### **Город, в котором мы живем (обобщение темы)**

Создание образа города.

Прогулка по родному городу или селу с целью наблюдения реальных построек: рассмотрение улицы с позиции творчества Мастера Постройки.

Анализ формы домов, их элементов, деталей в связи с их назначением. Разнообразие городских построек. Малые архитектурные формы, деревья в городе.

Создание образа города (коллективная творческая работа или индивидуальные работы).

Первоначальные навыки коллективной работы над панно (распределение обязанностей, соединение частей или элементов изображения в единую композицию). Обсуждение работы.

## **Раздел 4. Изображение, украшение, постройка всегда помогают друг другу (5 ч)**

Общие начала всех пространственно-визуальных искусств — пятно, линия, цвет в пространстве и на плоскости. Различное использование в разных видах искусства этих элементов языка.



Изображение, украшение и постройка — разные стороны работы художника и присутствуют в любом произведении, которое он создает.

Наблюдение природы и природных объектов. Эстетическое восприятие природы. Художественно-образное видение окружающего мира. Навыки коллективной творческой деятельности.

### **Три Брата-Мастера всегда трудятся вместе**

Взаимодействие трех видов художественной деятельности.

Три вида художественной деятельности участвуют в процессе создания практической работы и в анализе произведений искусства.

Три вида художественной деятельности (три Брата-Мастера) как этапы, последовательность создания произведения. Три Брата-Мастера неразлучны. Они постоянно помогают друг другу, но у каждого Мастера своя работа, свое назначение (своя социальная функция).

В конкретной работе один из Мастеров всегда главный, он определяет назначение работы, т.е., что это — изображение, украшение или постройка.

Выставка лучших работ учащихся. Обсуждение выставки.

### **«Сказочная страна». Создание панно**

Создание коллективного панно.

Изображение сказочного мира. Мастера помогают увидеть мир сказки и воссоздать его.

Коллективная работа с участием всех учащихся класса.

Выразительность размещения элементов коллективного панно.

### **«Праздник весны». Конструирование из бумаги**

Конструирование из бумаги объектов природы.

Развитие наблюдательности и изучение природных форм. Весенние события в природе (прилет птиц, пробуждение жучков, стрекоз, бабочек и т. д.).

Конструирование из бумаги объектов природы (птицы, божьи коровки, жуки, стрекозы, бабочки) и украшение их.

### **Урок любования. Умение видеть**

Восприятие красоты природы.

Экскурсия в природу. Наблюдение живой природы с точки зрения трех Мастеров.

Просмотр слайдов и фотографий с выразительными деталями весенней природы (ветки с распускающимися почками, цветущими сережками, травинки, подснежники, стволы деревьев, насекомые).

Повторение темы «Мастера Изображения, Украшения и Постройки учатся у природы». Братья-Мастера помогают рассматривать объекты природы: конструкцию (как построено), декор (как украшено).

### **Здравствуй, лето! (обобщение темы)**

Красота природы восхищает людей, ее воспевают в своих произведениях художники.

Образ лета в творчестве российских художников. Картина и скульптура. Репродукция.

Умение видеть. Развитие зрительских навыков.

Создание композиции по впечатлениям от летней природы.

## **Содержание курса «Изобразительное искусство» 2 класс (34 ч)**

### **Тема года: ИСКУССТВО И ТЫ.**

Знакомство с основами образного языка изобразительного искусства. Понимание языка искусства и связей его с жизнью. Выразительные возможности художественных материалов. Введение в мир искусства, эмоционально связанный с миром личных наблюдений, переживаний людей. Выражение в искусстве чувств человека, отношения к миру, добра и зла.

Практическая творческая работа (индивидуальная и коллективная).

### **Раздел 1: Чем и как работают художники?- 8 час.**

Представление о разнообразии художественных материалов, которые использует в своей работе художник. Выразительные возможности художественных материалов.

Особенности, свойства и характер различных материалов.

Цвет: основные, составные, дополнительные цвета. Смешение красок. Роль черной и белой красок. Ритм линий, ритм пятен. Лепка. Моделирование из бумаги. Коллаж.

Три основные краски – желтый, красный, синий.

Белая и чёрная краски.

Пастель и цветные мелки, акварель, их выразительные возможности.

Выразительные возможности аппликации.

Выразительные возможности графических материалов.

Выразительность материалов для работы в объеме.

Выразительные возможности бумаги.

Неожиданные материалы (обобщение темы).

### **Раздел 2: Реальность и фантазия – 7 час.**

Для изображения реальности необходимо воображение. Для создания фантастического образа необходима опора на реальность. Значение фантазии и воображения для творчества художника. Изображение реальных и фантастических животных. Изображение узоров, увиденных в природе, и орнаментов для украшения человека. Изображение фантазийных построек. Развитие духовной и эмоциональной сферы ребенка через общение с природой.

Изображение и реальность.

Изображение и фантазия.

Украшение и реальность.

Украшение и фантазия.

Постройка и реальность.

Постройка и фантазия.

Братья-Мастера Изображения, украшения и Постройки всегда работают вместе (обобщение темы).

### **Раздел 3: О чём говорит искусство -11 час.**

Важнейшая тема курса. Искусство выражает чувства человека, его понимание и отношение к тому, что он изображает, украшает и строит. Изображение состояний (настроений) в природе. Изображение доброго и злого сказочного образа. Украшения, характеризующие контрастных по характеру, по их намерениям персонажей. Постройки для добрых и злых, разных по характеру сказочных героев.

Изображение природы в различных состояниях.

Изображение характера животных.

Знакомство с анималистическими изображениями.

Изображение характера человека: женский образ.

Изображение характера человека: мужской образ.

Образ человека в скульптуре.

Человек и его украшения.

О чём говорят украшения.

Образ здания.

Образы зданий и окружающей жизни.

В изображении, украшении, постройке человек выражает свои чувства, мысли, настроение, свое отношение к миру (обобщение темы).

### **Раздел 4: Как говорит искусство – 8 час.**

Средства образной выразительности в изобразительном искусстве. Эмоциональное воздействие цвета: теплое - холодное, звонкое и глухое звучание цвета. Выразительные возможности линии. Понятие ритма; ритм пятен, линий. Выразительность соотношения

пропорций. Выразительность фактур. Язык изобразительного искусства и его выразительные средства служат выражению мыслей и чувств художника.

Теплые и холодные цвета. Борьба теплого и холодного.

Тихие и звонкие цвета.

Что такое ритм линий?

Характер линий.

Ритм пятен.

Пропорции выражают характер.

Ритм линий и пятен, цвет, пропорции — средства выразительности.

Обобщающий урок года.

## **Содержание курса «Изобразительное искусство» 3 класс (34 ч)**

### **Тема года: Искусство вокруг нас.**

Здесь Мастера ведут ребенка в его квартиру и выясняют, что же каждый из них сделал в ближайшем окружении ребенка. В итоге выясняется, что без участия Мастеров не создавался ни один предмет дома, без Мастеров не было бы и самого дома.

### **Раздел 1: Искусство в твоём доме 8ч.**

#### **Твои игрушки.**

Игрушки придумал художник. Детские игрушки, народные игрушки, самодельные игрушки. Создание игрушки из пластилина, глины или других материалов.

#### **Посуда у тебя дома.**

Повседневная и праздничная посуда. Конструкция, форма предметов и роспись, украшение посуды. Роль Мастеров Постройки, Украшения, Изображения в изготовлении посуды. Изображение на бумаге. Лепка посуды из пластилина с росписью по белой грунтовке. При этом обязательно подчеркивается назначение посуды (для кого она, для какого случая).

#### **Обои и шторы в твоём доме**

Эскизы обоев или штор для комнаты, имеющей четкое назначение: спальня, гостиная и т. д. Работу можно выполнить и в технике набойки.

#### **Мамин платок**

Эскизы платков для девочки, для бабушки. Платки, разные по содержанию, ритмике рисунка; колорит как средство выражения.

#### **Твои книжки**

Художник и книга. Образ книги: иллюстрации, форма, шрифт, буква. Иллюстрирование выбранной сказки или конструирование книжки-игрушки.

#### **Поздравительная открытка**

Эскиз открытки или декоративной закладки (по растительным мотивам). Возможно исполнение в технике граттажа, гравюры наклейками или графической монотипии

#### **Что сделал художник в нашем доме (обобщение темы)**

В создании всех предметов в доме принял участие художник. Ему помогали наши Мастера Изображения, Украшения, Постройки. Понимание роли каждого из них. Форма предмета и его украшение.

На обобщающем уроке можно организовать игру в художников и зрителей или игру в экскурсоводов на выставке работ детей. Ведут беседу три Мастера. Они рассказывают и показывают, какие предметы окружают людей дома в повседневной жизни. Есть ли вообще дома предметы, над которыми не работали художники? Понимание того, что все, что связано с нашей жизнью, не существовало бы без труда художников, без

изобразительного, декоративно-прикладного искусства, архитектуры, дизайна, должно стать итогом урока и одновременно открытием.

## **Раздел 2: Искусство на улицах твоего города (7 ч)**

Все начинается «с порога родного дома». Данная тема и посвящена этому «порогу». И Родины нет без него. Не просто Москва или Тула, но именно родная улица, идущая «у лица» твоего дома, исхоженная ногами.

### **Памятники архитектуры**

Изучение и изображение архитектурного памятника родных мест.

### **Парки, скверы, бульвары**

Архитектура; постройка парков. Образ парка: парки для отдыха, парки-музеи, детские парки. Изображение парка, сквера (возможен коллаж).

### **Ажурные ограды**

Чугунные ограды в Санкт-Петербурге и Москве, в родном городе. Резные украшения сельских и городских деревянных домов. Проект ажурной решетки или ворот; вырезание их из сложенной цветной бумаги и вклеивание в композицию на тему «Парки, скверы, бульвары».

### **Волшебные фонари.**

Какими бывают фонари. Форму фонарей тоже создает художник. Образы фонарей: праздничный, торжественный, лирический и т. д. Фонари на улицах городов как украшение города. Изображение или конструирование формы фонаря из бумаги.

### **Витрины**

Роль художника в создании витрин, рекламы. Проект оформления витрины любого магазина (по выбору детей).

При наличии дополнительного времени можно сделать групповые объемные макеты.

### **Удивительный транспорт.**

В создании форм машин тоже участвует художник. Машины разных времен. Умение видеть образ в форме машин. Придумать, нарисовать или построить из бумаги образы фантастических машин (наземных, водных, воздушных).

### **Труд художника на улицах твоего города (села) (обобщение темы).**

Опять должен возникнуть вопрос: «Что было бы, если бы Братья-Мастера ни к чему не прикасались на улицах нашего города?» На этом уроке из отдельных работ создается одно или несколько коллективных панно: это может быть панорама улицы, района — из нескольких склеенных в полосу рисунков в виде диорамы. Здесь можно разместить ограды и фонари, транспорт. Дополняется диорама фигурами людей, плоскими вырезками деревьев и кустов. Можно играть в экскурсоводов и журналистов. Экскурсоводы рассказывают о своем городе, о роли художников, которые создают художественный облик города.

## **Раздел 3: Художник и зрелище (13 ч)**

В зрелищных искусствах Братья-Мастера принимали участие с древних времен. Но и сегодня их роль незаменима. По усмотрению педагога можно объединить большинство уроков темы идеей создания кукольного спектакля, к которому последовательно выполняются занавес, декорации, костюмы, куклы, афиша. В конце, на обобщающем уроке, можно устроить театрализованное представление.

### **Художник в цирке**

Роль художника в цирке. Образ радостного и таинственного зрелища. Изображение циркового представления и его персонажей.

### **Художник в театре**

Вымысел и правда театра. Праздник в театре. Декорации и костюмы персонажей. Театр на столе. Создание макета декораций спектакля

### **Театр кукол**

Театральные куклы. Театр Петрушки. Перчаточные, тростевые куклы, куклы-марионетки. Работа художника над куклой, разнообразие персонажей. Образ куклы, ее

конструкция и украшение. Создание куклы на уроке.

### **Маски**

Маски разных времен и народов. Древние народные маски, театральные маски, маски на празднике.

Конструирование выразительных острохарактерных масок.

### **Афиша, плакат**

Значение афиши. Образ спектакля и его выражение в афише. Шрифт, изображение в афише. Создание эскиза плаката-афиши к спектаклю.

### **Школьный праздник-карнавал (обобщение темы).**

Праздник в городе. Мастера Изображения, Украшения и Постройки помогают создать праздник. Выполнение эскиза украшения города к празднику. Организация в классе выставки всех работ по теме. Замечательно, если удастся сделать спектакль и пригласить гостей — родителей, детей.

## **Раздел 4: Художник и музей (6 ч)**

Познакомившись с ролью художника в нашей повседневной жизни, с разными прикладными формами искусства, мы завершаем год темой об искусстве, произведения которого хранятся в музеях. Каждый город может гордиться своими музеями. Музеи Москвы, Санкт-Петербурга, других городов России — хранители великих произведений русского и мирового искусства. И к этим шедеврам каждый ребенок должен прикоснуться и научиться гордиться родной культурой, тем, что именно его родной город хранит такие великие произведения. Они хранятся именно в музеях. В Москве есть музей, святыня для русской культуры, — Третьяковская галерея, и о ней в первую очередь нужно рассказать. Огромную роль сегодня играют Эрмитаж, Русский музей — центры международных художественных связей. И есть много малых, но интересных музеев и выставочных залов.

Однако тема «Музеи» шире. Бывают не только музеи искусства, но и музеи других сторон человеческой культуры. Бывают и домашние музеи в виде семейных альбомов, рассказывающих об истории семьи, музеи просто личных памятных вещей. Они тоже часть нашей культуры. Братья-Мастера помогают в грамотной организации таких музеев.

### **Музеи в жизни города**

Разнообразие музеев. Роль художника в организации экспозиции. Крупнейшие художественные музеи: Третьяковская галерея, Музей изобразительных искусств им. А. С. Пушкина, Эрмитаж, Русский музей; музеи родного города.

### **Картина-пейзаж**

Знакомство со знаменитыми пейзажами И. Левитана, А. Саврасова, Н. Рериха, А. Куинджи, В. Ван Гога, К. Коро. Изображение пейзажа по представлению с ярко выраженным настроением: радостный и праздничный пейзаж; мрачный и тоскливый пейзаж; нежный и певучий пейзаж.

Дети должны вспомнить, какое настроение можно выразить холодными и теплыми, глухими и звонкими цветами, что может получиться при их смешении.

Пейзаж (В. Ван Гог, Н. Рерих, И. Левитан, А. Рылов, А. Куинджи, В. Бялыницкий-Бируля)

### **Картина-портрет**

Знакомство с жанром портрета. Изображение портрета по памяти или по представлению (портрет подруги, друга). Портреты Ф. Рокотова, В. Серова, В. Ван Гога, И. Репина.

### **Картина-натюрморт.**

Что такое картина. Картина-натюрморт. Жанр натюрморта. Натюрморт как рассказ о человеке. Изображение натюрморта по представлению, выражение настроения.

Натюрморты (Ж.-Б. Шарден, К. Петров-Водкин, П. Кончаловский, М. Сарьян, П. Кузнецов, В. Стожаров, В. Ван Гог и др.).

### **Картины исторические и бытовые**

Знакомство с произведениями исторического и бытового жанров. Изображение по

представлению исторического события (на тему русской былинной истории или истории Средневековья) или изображение своей повседневной жизни (завтрак в семье, игра и т. д.).

#### **Учимся смотреть картины. (обобщение темы).**

«Экскурсия» по выставке лучших работ за год. Праздник искусств по своему собственному сценарию. Подведение итогов на тему «Какова роль художника в жизни каждого человека».

### **Содержание курса «Изобразительное искусство» 4 класс (34 ч)**

**Тема года: «Каждый народ — художник (изображение, украшение, постройка в творчестве народов всей земли)».**

#### **Раздел 1: Истоки родного искусства (8ч)**

##### **Пейзаж родной земли**

Красота природы родной земли. Эстетические характеристики различных пейзажей — среднерусского, горного, степного, таежного и др. Разнообразие природной среды и особенности среднерусской природы. Характерные черты, красота родного для ребенка пейзажа.

Красота природы в произведениях русской живописи (И. Шишкин, А. Саврасов, Ф. Васильев, И. Левитан, И. Грабарь и др.). Роль искусства в понимании красоты природы. Изменчивость природы в разное время года и в течение дня. Красота разных времен года.

##### **Деревня - деревянный мир**

Традиционный образ деревни и связь человека с окружающим миром природы.

Природные материалы для постройки, роль дерева.

Роль природных условий в характере традиционной культуры народа.

Образ традиционного русского дома — избы. Воплощение в конструкции и декоре избы космогонических представлений — представлений о порядке и устройстве мира.

Конструкция избы и назначение ее частей. Единство красоты и пользы. Единство функциональных и духовных смыслов.

Украшения избы и их значение. Магические представления как поэтические образы мира.

Различные виды изб. Традиции конструирования и декора избы в разных областях России.

Разнообразие сельских деревянных построек: избы, ворота, амбары, колодцы и т.д.

Деревянная храмовая архитектура. Красота русского деревянного зодчества.

##### **Красота человека**

Представление народа о красоте человека, связанное с традициями жизни и труда в определенных природных и исторических условиях.

Женский и мужской образы. Сложившиеся веками представления об умении держать себя, одеваться.

Традиционная одежда как выражение образа красоты человека. Женский праздничный костюм — концентрация народных представлений об устройстве мира.

Конструкция женского и мужского народных костюмов; украшения и их значение. Роль головного убора. Постройка, украшение и изображение в народном костюме.

Образ русского человека в произведениях художников (А. Венецианов, И. Аргунов, В. Суриков, В. Васнецов, В. Тропинин, З. Серебрякова, Б. Кустодиев).

Образ труда в народной культуре. Воспевание труда в произведениях русских художников.

##### **Образ русского человека в произведениях художников.**

Традиционная одежда как выражение образа красоты человека. Образ русского человека в произведениях художников (А. Венецианов, И. Аргунов, В. Суриков, В. Васнецов, В. Тропинин, З. Серебрякова, Б. Кустодиев).

##### **Народные праздники (обобщение темы)**

Праздник — народный образ радости и счастливой жизни.

Роль традиционных народных праздников в жизни людей.

Календарные праздники: осенний праздник урожая, ярмарка; народные гулянья, связанные с приходом весны или концом страды и др.

Образ народного праздника в изобразительном искусстве (Б. Кустодиев, К. Юон, Ф. Малявин и др.)

### **Древние города нашей земли (7ч)**

#### **Родной угол**

Образ древнего русского города. Значение выбора места для постройки города.

Впечатление, которое производил город при приближении к нему. Крепостные стены и башни. Въездные ворота.

Роль пропорций в формировании конструктивного образа города. Понятия «вертикаль» и «горизонталь», их образное восприятие.

Знакомство с картинами русских художников (А. Васнецов, И. Билибин, Н. Рерих, С. Рябушкин).

#### **Древние соборы**

Соборы — святыни города, воплощение красоты, могущества и силы государства.

Собор — архитектурный и смысловой центр города.

Конструкция и символика древнерусского каменного храма, смысловое значение его частей. Постройка, украшение и изображение в здании храма. Соотношение пропорций и ритм объёмов в организации пространства.

#### **Города Русской земли**

Организация внутреннего пространства города. Кремль, торг, посад основные структурные части города. Размещение и характер жилых построек, их соответствие сельскому деревянному дому с усадьбой. Монастыри как произведения архитектуры и их роль в жизни древних городов.

Жители древнерусских городов, соответствие их одежды архитектурнопредметной среде. Единство конструкции и декора.

#### **Древнерусские воины-защитники**

Образ жизни людей древнерусского города; князь и его дружина, торговый люд. Одежда и оружие воинов: их форма и красота. Цвет в одежде, символические значения орнаментов. Развитие навыков ритмической организации листа, изображения человека.

#### **Новгород, Псков, Владимир и Суздаль. Москва.**

Общий характер и архитектурное своеобразие разных городов. Старинный архитектурный образ Новгорода, Пскова, Владимира, Суздаля (или других территориально близких городов). Архитектурная среда и памятники древнего зодчества Москвы.

Особый облик города, сформированный историей и характером деятельности жителей.

Расположение города, архитектура знаменитых соборов.

Храмы-памятники в Москве: Покровский собор (храм Василия Блаженного) на Красной площади, каменная шатровая церковь Вознесения в Коломенском. Памятники архитектуры в других городах.

#### **Узорочье теремов**

Рост и изменение назначения городов — торговых и ремесленных центров. Богатое украшение городских построек. Терема, княжеские дворцы, боярские палаты, городская усадьба. Их внутреннее убранство. Резные украшения и изразцы.

Отражение природной красоты в орнаментах (преобладание растительных мотивов).

Сказочность и цветовое богатство украшений.

#### **Пир в теремных палатах (обобщение темы)**

Роль постройки, украшения и изображения в создании образа древнерусского города.

Праздник в интерьере царских или княжеских палат: изображение участников пира (бояре, боярыни, музыканты, царские стрельцы, прислужники); ковши и другая посуда на праздничных столах. Длиннополая боярская одежда с травяными узорами.

Стилистическое единство костюмов людей и облика архитектуры, убранства помещений. Значение старинной архитектуры для современного человека.

## **Каждый народ – художник (11ч)**

### **Страна восходящего солнца.**

Художественная культура Японии очень целостна, экзотична и в то же время вписана в современный мир.

Особое поклонение природе в японской культуре. Умение видеть бесценную красоту каждого маленького момента жизни, внимание к красоте деталей, их многозначность и символический смысл.

### **Образ художественной культуры Японии**

Японские рисунки-свитки. Искусство каллиграфии.

Японские сады. Традиции любования, созерцания природной красоты.

Традиционные постройки. Легкие сквозные конструкции построек с передвижными ширмами, отвечающие потребности быть в постоянном контакте с природой.

Храм-пагода. Изящная конструкция пагоды, напоминающая дерево.

Образ женской красоты — изящные ломкие линии, изобразительный орнамент росписи японского платья-кимоно, отсутствие интереса к индивидуальности лица.

Графичность. хрупкость и ритмическая асимметрия - характерные особенности японского искусства.

Традиционные праздники: «Праздник цветения вишни-сакуры», «Праздник хризантем» и др.

Особенности изображения, украшения и постройки в искусстве Японии.

### **Народы гор и степей. Юрта как произведение архитектуры.**

Разнообразие природы нашей планеты и способность человека жить в самых разных природных условиях. Связь художественного образа культуры с природными условиями жизни народа. Изобретательность человека в построении своего мира.

Поселения в горах. Растущие вверх каменные постройки с плоскими крышами.

Крепостной характер поселений. Традиции, род занятий людей; костюм и орнаменты.

Художественные традиции в культуре народов степей. Юрта как произведение архитектуры. Образ степного мира в конструкции юрты. Утварь и кожаная посуда.

Орнамент и его значение; природные мотивы орнамента, его связь с разнотравным ковром степи.

### **Города в пустыне**

Города в пустыне. Мощные портално-купольные постройки с толстыми стенами из глины, их сходство со станом кочевников. Глина — главный строительный материал.

Крепостные стены.

Здание мечети: купол, торжественно украшенный огромный вход портал. Минареты. Мавзолеи.

Орнаментальный характер культуры. Лазурные узорчатые изразцы. Сплошная вязь орнаментов и ограничения на изображения людей.

Торговая площадь — самое многолюдное место города.

### **Древняя Эллада. Мифологические представления Древней Греции.**

Особое значение искусства Древней Греции для культуры Европы и России.

Образ греческой природы. Мифологические представления древних греков. Воплощение в представлениях о богах образа прекрасного человека: красота его тела, смелость, воля и сила разума.

Древнегреческий храм и его соразмерность, гармония с природой. Храм как совершенное произведение разума человека и украшение пейзажа. Конструкция храма.

Древнегреческий ордер и его типы. Афинский Акрополь — главный памятник греческой культуры. Гармоническое согласие всех видов искусств в едином ансамбле.

Конструктивность в греческом понимании красоты мира. Роль пропорций в образе построек.

Красота построения человеческого тела — «архитектура» тела, воспетая греками.

Скульптура. Восхищение гармоничным человеком — особенность миропонимания.



Искусство греческой вазописи. Рассказ о повседневной жизни.

Праздники: Олимпийские игры, праздник Великих Панафиней.

Особенности изображения, украшения и постройки в искусстве древних греков.

### **Европейские города Средневековья. Образ готического храма**

Образ готических городов средневековой Европы. Узкие улицы и сплошные фасады каменных домов.

Образ готического храма. Его величие и устремленность вверх. Готические витражи и производимое ими впечатление. Портал храма. Средневековая скульптура.

Ратуша и центральная площадь города.

Городская толпа, сословное разделение людей. Ремесленные цеха, их эмблемы и одежды.

Средневековые готические костюмы, их вертикальные линии, удлинённые пропорции.

Единство форм костюма и архитектуры, общее в их конструкции и украшениях.

### **Многообразие художественных культур в мире (обобщение темы).**

Художественные культуры мира — это пространственно-предметный мир, в котором выражается душа народа.

Влияние особенностей природы на характер традиционных построек, гармонию жилья с природой, образ красоты человека, народные праздники (образ благополучия, красоты, счастья в представлении этого народа).

Выставка работ и беседа на тему «Каждый народ — художник».

Понимание разности творческой работы в разных культурах.

### **Искусство объединяет народы (8ч)**

#### **Материнство. Образ Богоматери в русском и западноевропейском искусстве.**

В искусстве всех народов есть тема воспевания материнства — матери, дающей жизнь.

Тема материнства — вечная тема в искусстве.

Великие произведения искусства на тему материнства: образ Богоматери в русском и западноевропейском искусстве, тема материнства в искусстве XX века.

Развитие навыков творческого восприятия произведений искусства и навыков композиционного изображения.

#### **Мудрость старости**

Красота внешняя и красота внутренняя, выражающая богатство духовной жизни человека.

Красота связи поколений, мудрости доброты. Уважение к старости в традициях художественной культуры разных народов.

Выражение мудрости старости в произведениях искусства (портреты Рембрандта, автопортреты Леонардо да Винчи, Эль Греко и т.д.).

#### **Сопереживание**

Искусство разных народов несет в себе опыт сострадания, сочувствия, вызывает сопереживание зрителя. Искусство воздействует на наши чувства.

Изображение печали и страдания в искусстве. Через искусство художник выражает свое сочувствие страдающим, учит сопереживать чужому горю, чужому страданию.

Искусство служит единению людей в преодолении бед и трудностей.

#### **Герои-защитники. Героическая тема в искусстве разных народов.**

Все народы имеют своих героев-защитников и воспевают их в своем искусстве.

В борьбе за свободу, справедливость все народы видят проявление духовной красоты.

Героическая тема в искусстве разных народов. Памятники героям. Монументы славы.

#### **Юность и надежды**

Тема детства, юности в изобразительном искусстве.

В искусстве всех народов присутствуют мечта, надежда на светлое будущее, радость молодости и любовь к своим детям.

Примеры произведений, изображающих юность в русском и европейском искусстве.

#### **Искусство народов мира (обобщение темы)**

Вечные темы в искусстве.

Восприятие произведений станкового искусства — духовная работа, творчество зрителя, влияющее на его внутренний мир и представления о жизни.

Роль искусства в жизни человека. Многообразие образов красоты и единство нравственных ценностей в произведениях искусства разных народов мира.

Искусство помогает людям понимать себя и других людей.

Итоговая выставка творческих работ. Творческий отчет для родителей, учителей.

Обсуждение своих работ и работ одноклассников.

#### Формы и средства контроля

Контроль качества знаний обучающихся по изобразительному искусству осуществляется в форме:

1. художественно – практической (самостоятельного, группового, коллективного видов деятельности)
2. устной
3. отчетных выставок творческих работ

#### 4. Перечень учебно-методических средств обучения

Наименование объектов и средств материально-технического обеспечения	Необходимое количество	Имеющееся оборудование
<b>Библиотечный фонд</b>		
Федеральный государственный образовательный стандарт начального общего образования	1	1
Примерная основная образовательная программа начального общего образования [Электронный ресурс] //Реестр примерных основных общеобразовательных программ. / Одобрено Федеральным учебно-методическим объединением по общему образованию Протокол заседания от 8 апреля 2015 г. № 1/15(ред. от 04.02.2020). - Министерство образования и науки Российской Федерации, 2015. - Режим доступа: <a href="http://fgosreestr.ru/">http://fgosreestr.ru/</a>	11	11
Изобразительное искусство. Сборник примерных рабочих программ. Предметная линия учебников под редакцией Б.М.Неменского. – 1-4 классы, 5 - 9 классы : пособие для учителей общеобразоват. организаций/ [Б.М.Неменский]. – М.: Просвещение, 2020.	1	1
1. Л. А. Неменская. Изобразительное искусство. Ты изображаешь, украшаешь и строишь. 1 класс. М.: Просвещение, 2018.	143	143
2. Изобразительное искусство : учеб. для общеобразоват. организаций / Е.И.Коротеева ; под ред. Б.М.Неменского. – 11-е изд. - М.: Просвещение, 2020. – 128 с. : ил. – (Школа России)	138	138
3. Изобразительное искусство 3 класс: учеб. для общеобразоват. организаций / Е.И.Коротеева ; под ред. Б.М.Неменского. – 11-е изд. - М.: Просвещение, 2020. – 128 с.: ил. – (Школа России) (электронная версия)	146	146
4. Изобразительное искусство. Каждый народ - художник. 4 класс. Учеб. для общеобразоват. организаций / Л.А. Неменская; под ред. Б.М.Неменского. – 11-е изд. - М.: Просвещение. – 2020	144	144
<b>Цифровые образовательные ресурсы</b>		
1. «История изобразительного искусства» – информация о выдающихся художниках разных эпох, картины художников		

<p>разных стран, характеристика стилей. Информация о музеях: Государственный Эрмитаж, Государственная Третьяковская галерея, Государственный Русский музей и др.  <a href="http://www.arthistory.ru/">http://www.arthistory.ru/</a></p> <p>2. «Всеобщая история искусств» – энциклопедия. Материалы по истории Древнего мира. <a href="http://artyx.ru/">http://artyx.ru/</a></p> <p>3. «Живопись.ру» – энциклопедия живописи. Картинная галерея, биографии русских художников. <a href="http://jivopis.ru/">http://jivopis.ru/</a></p> <p>4. «Art-каталог» – собрание живописи и графики. Галерея картин известных художников, биографии. <a href="http://www.art-catalog.ru/">http://www.art-catalog.ru/</a></p> <p>5. «Автопортрет в мировой живописи» – автопортреты и портреты художников разных стран. <a href="http://izoselfportrait.narod.ru/">http://izoselfportrait.narod.ru/</a></p> <p>6. «История архитектуры» – описание архитектуры Древнего мира, античной и средневековой архитектуры. Характеристика архитектурных стилей. <a href="http://www.arhitekto.ru/">http://www.arhitekto.ru/</a></p> <p>7. Справочник по изобразительному искусству. Краткие биографии и картины известных художников XV-XX в. <a href="http://artclassic.edu.ru/">http://artclassic.edu.ru/</a></p> <p>8. «Шедевры Эрмитажа. Старые мастера». Галерея картин известных художников с комментариями. <a href="http://www.kulturamira.ru/">http://www.kulturamira.ru/</a></p> <p>9. «Музеи Европы» – информация о европейских музеях изобразительных искусств, биографии художников, картины. <a href="http://www.nearyou.ru/">http://www.nearyou.ru/</a></p> <p>10. «Плакаты.ру» – собрание отечественных плакатов: агитационных, военных, социальных, рекламных, кино плакатов начиная с конца XIX века. Тематические галереи с поиском, предпросмотром, в большом разрешении. <a href="http://www.plakaty.ru/phv.ru">http://www.plakaty.ru/phv.ru</a></p>		
<b>Технические средства обучения</b>		
Классная доска	20	20
Магнитная доска	20	20
Персональный компьютер с принтером	20	20
Ксерокс	20	20
<b>Учебно-практическое и учебно-лабораторное оборудование</b>		
Наборы муляжей овощей и фруктов	2	2
Демонстрационная оцифрованная линейка	11	11
Демонстрационный чертежный угольник	2	2
Демонстрационный циркуль	2	2