





Областное государственное автономное общеобразовательное учреждение «Губкинская средняя общеобразовательная школа с углубленным изучением отдельных предметов» Белгородской области

<p>«Согласовано» Руководитель МО учителей начальных классов ОГАОУ «Губкинская СОШ с УИОП» Белгородской области</p> <p> Черных Е. А.</p> <p>Протокол № <u>1</u> от «<u>30</u>» <u>08</u>. 2021 г.</p>	<p>«Согласовано» Зам. директора по УВР классов ОГАОУ «Губкинская СОШ с УИОП» Белгородской области</p> <p> Маликова Л. А.</p> <p>«<u>26</u>» августа 2021 г.</p>	<p>«Утверждаю» Директор классов ОГАОУ «Губкинская СОШ с УИОП» Белгородской области</p> <p> Морозова Д. Н.</p> <p>Приказ № <u>144</u> от «<u>26</u>» августа 2021 г.</p> 
---	--	--

Рабочая программа по учебному предмету  
«Математика»  
Начальное общее образование  
Базовый уровень

Губкин

## Пояснительная записка

Рабочая программа по учебному предмету «Математика» составлена на основе федерального государственного образовательного стандарта начального общего образования, утверждённого 06.10.2009 г. № 373; учебного плана; Примерной основной образовательной программы начального общего образования [Электронный ресурс] //Реестр примерных основных общеобразовательных программ. / Одобрено Федеральным учебно-методическим объединением по общему образованию Протокол заседания от 8 апреля 2015 г. № 1/15(ред. от 04.02.2020). - Министерство образования и науки Российской Федерации, 2015. - Режим доступа: <http://fgosreestr.ru/>; с учетом авторской программы Математика. Примерные рабочие программы. Предметная линия учебников системы «Школа России». 1—4 классы : учеб. пособие для общеобразоват. организаций / [М. И. Моро и др.]. — 4-е изд. доп. — М. : Просвещение, 2019. Образовательная программа является приложением к Основной образовательной программе начального общего образования ОГАОУ «Губкинская СОШ с УИОП» Белгородской области.

Обучение математике является важнейшей составляющей начального общего образования. Этот предмет играет важную роль в формировании у младших школьников умения учиться.

Начальное обучение математике закладывает основы для формирования приёмов умственной деятельности: школьники учатся проводить анализ, сравнение, классификацию объектов, устанавливать причинно-следственные связи, закономерности, выстраивать логические цепочки рассуждений. Изучая математику, они усваивают определённые обобщённые знания и способы действий. Универсальные математические способы познания способствуют целостному восприятию мира, позволяют выстраивать модели его отдельных процессов и явлений, а также являются основой формирования универсальных учебных действий. Универсальные учебные действия обеспечивают усвоение предметных знаний и интеллектуальное развитие учащихся, формируют способность к самостоятельному поиску и усвоению новой информации, новых знаний и способов действий, что составляет основу умения учиться.

Усвоенные в начальном курсе математики знания и способы действий необходимы не только для дальнейшего успешного изучения математики и других школьных дисциплин, но и для решения многих практических задач во взрослой жизни.

Основными **целями** начального обучения математике являются:

- Математическое развитие младших школьников.
- Формирование системы начальных математических знаний.
- Воспитание интереса к математике, к умственной деятельности.

**Задачи обучения математике**, решение которых направлено на достижение основных целей начального математического образования:

- формирование элементов самостоятельной интеллектуальной деятельности на основе овладения несложными математическими методами познания окружающего мира (умения устанавливать, описывать, моделировать и объяснять количественные и пространственные отношения);
- развитие основ логического, знаково-символического и алгоритмического мышления;
- развитие пространственного воображения;
- развитие математической речи;
- формирование системы начальных математических знаний и умений их применять для решения учебно-познавательных и практических задач;
- формирование умения вести поиск информации и работать с ней;
- формирование первоначальных представлений о компьютерной грамотности;
- развитие познавательных способностей;
- воспитание стремления к расширению математических знаний;

- формирование критичности мышления;
- развитие умений аргументировано обосновывать и отстаивать высказанное суждение, оценивать и принимать суждения других.

Решение названных задач обеспечит осознание младшими школьниками универсальности математических способов познания мира, усвоение начальных математических знаний, связей математики с окружающей действительностью и с другими школьными предметами, а также личностную заинтересованность в расширении математических знаний.

На курс математики по плану авторов в 1 классе отводится 132 часа (4 ч в неделю, 33 учебные недели). К тому же на период обучения программой предусмотрено: 7- резервных часов, 6 часов – итоговое повторение и 16 часов - повторение пройденного «Что узнали. Чему научились» планирование которых предоставлено учителю на свое усмотрение.

Согласно требованиям, установленных пунктом 10.10 СанПиН 2.4.2.2821-10 внесены изменения в календарно - тематическое планирование для обеспечения использования «ступенчатого» режима обучения в первом классе.

Поэтому, используя резервные часы и часть уроков повторения, запланировано 123 часов. При этом в I четверти 24 урока (по 3 урока в неделю), во II– IV четвертях 101 урок (по 4 урока в неделю).

Изменений, внесенных в примерную (типовую) и авторскую учебную программу во 2-4 классов нет.

Рабочая программа ориентирована на использование учебно - методического комплекта:

- 1.Моро М.И. Математика. 1 класс. Учеб.для общеобразоват.организаций. В 2 ч. / М.И.Моро, С.И. Волкова, С.В.Степанова. – М.: Просвещение, 2018. (Школа России)
- 2.Математика. 2 класс. Учеб. для общеобразоват. организаций. В 2ч/ [М. И. Моро и др.]. - М.: Просвещение, 2020. - (Школа России).
3. Математика. 3 класс. Учеб. для общеобразоват. организаций. В 2ч/ [М. И. Моро и др.]. - М.: Просвещение, 2019. - (Школа России).
4. Математика. 4 класс. Учеб.для общеобразоват.организаций. В 2 ч. / [М.И. Моро и др.]. - М.: Просвещение, 2020. (Школа России)

#### **Место предмета в учебном плане**

В примерной программе общее число часов 540, из них в 1 классе-132 часа, во 2 классе-136 часов, в 3 классе-136 часов, в 4 классе- 136 часов, в каждом классе по 4 часа в неделю.

В данной рабочей программе количество часов – 531. Количество часов примерной программы соответствует учебному плану. В течение учебного года при необходимости будет производиться коррекция программы.

#### **Требования к уровню подготовки учащихся**

##### ***Результаты освоения рабочей программы (личностные, метапредметные и предметные)***

Программа обеспечивает достижение выпускниками начальной школы следующих личностных, метапредметных и предметных результатов .

##### **Личностные результаты**

- Осознание роли своей страны в мировом развитии, уважительное отношение к семейным ценностям, бережное отношение к окружающему миру.
- Чувство гордости за свою Родину, российский народ и историю России;
- Целостное восприятие окружающего мира.

— Развитая мотивация учебной деятельности и личностного смысла учения, заинтересованность в приобретении и расширении знаний и способов действий, творческий подход к выполнению заданий.

— Рефлексивная самооценка, умение анализировать свои действия и управлять ими.

— Навыки сотрудничества со взрослыми и сверстниками.

— Установка на здоровый образ жизни, наличие мотивации к творческому труду, к работе на результат.

### **Метапредметные результаты**

— Способность принимать и сохранять цели и задачи учебной деятельности, находить средства и способы её осуществления.

— Овладение логическими действиями сравнения, анализа, синтеза, обобщения, классификации по родо-видовым признакам, установления аналогий и причинно-следственных связей, построения рассуждений, отнесения к известным понятиям.

— Овладение способами выполнения заданий творческого и поискового характера.

— Умение планировать, контролировать и оценивать учебные действия в соответствии с поставленной задачей и условиями её выполнения, определять наиболее эффективные способы достижения результата.

— Способность использовать знаково-символические средства представления информации для создания моделей изучаемых объектов и процессов, схем решения учебно-познавательных и практических задач.

— Умение работать в материальной и информационной среде начального общего образования (в том числе с учебными моделями) в соответствии с содержанием учебного предмета «Математика».

— Использование речевых средств и средств информационных и коммуникационных технологий для решения коммуникативных и познавательных задач.

— Использование различных способов поиска (в справочных источниках и открытом учебном информационном пространстве Интернета), сбора, обработки, анализа, организации и передачи информации в соответствии с коммуникативными и познавательными задачами и технологиями учебного предмета, в том числе умение вводить текст с помощью клавиатуры компьютера, фиксировать (записывать) результаты измерения величин и анализировать изображения, звуки, готовить своё выступление и выступать с аудио-, видео- и графическим сопровождением.

— Готовность слушать собеседника и вести диалог; готовность признать возможность существования различных точек зрения и права каждого иметь свою; излагать своё мнение и аргументировать своё мнение..

— Определение общей цели и путей её достижения: умение договариваться о распределении функций и ролей в совместной деятельности, осуществлять взаимный контроль в совместной деятельности, адекватно оценивать собственное поведение и поведение окружающих.

— Овладение начальными сведениями о сущности и особенностях объектов и процессов в соответствии с содержанием учебного предмета «Математика».

— Овладение базовыми предметными и межпредметными понятиями, отражающими существенные связи и отношения между объектами и процессами.

### **Предметные результаты**

— Использование приобретённых математических знаний для описания и объяснения окружающих предметов, процессов, явлений, а также для оценки их количественных и пространственных отношений.

— Овладение основами логического и алгоритмического мышления, пространственного воображения и математической речи, основами счёта, измерения, прикидки результатам его оценки, наглядного представления данных в разной форме (таблицы, схемы, диаграммы), записи и выполнения алгоритмов.

— Приобретение начального опыта применения математических знаний для решения учебно-познавательных и учебно-практических задач.

— Умения выполнять устно и письменно арифметические действия с числами и числовыми выражениями, решать текстовые задачи, выполнять и строить алгоритмы и стратегии в игре, исследовать, распознавать и изображать геометрические фигуры, работать с таблицами, схемами, графиками и диаграммами, цепочками, представлять, анализировать и интерпретировать данные.

## **Планируемые результаты освоения учебного предмета, курса «Математика»**

### **1 класс**

#### **Личностные результаты**

**У учащегося будут сформированы:**

- начальные (элементарные) представления о самостоятельности и личной ответственности в процессе обучения математике;
- начальные представления о математических способах познания мира;
- начальные представления о целостности окружающего мира;
- понимание смысла выполнения самоконтроля и самооценки результатов своей учебной деятельности (начальный этап) и того, что успех в учебной деятельности в значительной мере зависит от него самого;
- проявление мотивации учебно-познавательной деятельности и личностного смысла учения, которые базируются на необходимости постоянного расширения знаний для решения новых учебных задач и на интересе к учебному предмету математика;
- освоение положительного и позитивного стиля общения со сверстниками и взрослыми в школе и дома;
- понимание и принятие элементарных правил работы в группе: проявлять доброжелательное отношение к сверстникам, стремиться прислушиваться к мнению одноклассников и пр.;
- начальные представления об основах гражданской идентичности (через систему определенных заданий и упражнений);
- приобщение к семейным ценностям, понимание необходимости бережного отношения к природе, к своему здоровью и здоровью других людей.

*Учащийся получит возможность для формирования:*

- *основ внутренней позиции школьника с положительным отношением к школе, к учебной деятельности (проявлять положительное отношение к учебному предмету «Математика», отвечать на вопросы учителя (учебника), участвовать в беседах и дискуссиях, различных видах деятельности, осознавать суть новой социальной роли ученика, принимать нормы и правила школьной жизни, ответственно относиться к урокам математики (ежедневно быть готовым к уроку), бережно относиться к учебнику и рабочей тетради);*
- *учебно-познавательного интереса к новому учебному материалу и способам решения новых учебных и практических задач;*
- *способности к самооценке результатов своей учебной деятельности.*

#### **Метапредметные результаты**

##### **Регулятивные УУД**

**Учащийся научится:**

- понимать и принимать учебную задачу, поставленную учителем, на разных этапах обучения;
- понимать и применять предложенные учителем способы решения учебной задачи;
- принимать план действий для решения несложных учебных задач и следовать ему;
- выполнять под руководством учителя учебные действия в практической и мыслительной форме;

- осознавать результат учебных действий, описывать результаты действий, используя математическую терминологию;
- осуществлять пошаговый контроль своих действий под руководством учителя.

*Учащийся получит возможность научиться:*

- понимать, принимать и сохранять различные учебно-познавательные задачи; составлять план действий для решения несложных учебных задач, проговаривая последовательность выполнения действий;
- выделять из темы урока известные знания и умения, определять круг неизвестного по изучаемой теме;
- фиксировать по ходу урока и в конце его удовлетворенность/неудовлетворенность своей работой на уроке (с помощью смайликов, разноцветных фишек и прочих средств, предложенных учителем), адекватно относиться к своим успехам и неудачам, стремиться к улучшению результата на основе познавательной и личностной рефлексии.

### ***Познавательные УУД***

**Учащийся научится:**

- понимать и строить простые модели (в форме схематических рисунков) математических понятий и использовать их при решении текстовых задач;
- понимать и толковать условные знаки и символы, используемые в учебнике для передачи информации (условные обозначения, выделения цветом, оформление в рамки и пр.);
- проводить сравнение объектов с целью выделения их различных, различать существенные и несущественные признаки;
- определять закономерность следования объектов и использовать ее для выполнения задания;
- выбирать основания классификации объектов и проводить их классификацию (разбиение объектов на группы) по заданному или установленному признаку;
- осуществлять синтез как составление целого из частей;
- иметь начальное представление о базовых межпредметных понятиях: число, величина, геометрическая фигура;
- находить и читать информацию, представленную разными способами (учебник, справочник, аудио и видео материалы и др.);
- выделять из предложенного текста (рисунка) информацию по заданному условию, дополнять ею текст задачи с недостающими данными, составлять по ней текстовые задачи с разными вопросами и решать их;
- находить и отбирать из разных источников информацию по заданной теме.

*Учащийся получит возможность научиться:*

- понимать и выполнять несложные обобщения и использовать их для получения новых знаний;
- устанавливать математические отношения между объектами и группами объектов (практически и мысленно), фиксировать это в устной форме, используя особенности математической речи (точность и краткость) и на построенных моделях;
- применять полученные знания в измененных условиях;
- объяснять найденные способы действий при решении новых учебных задач и находить способы их решения (в простейших случаях);
- выделять из предложенного текста информацию по заданному условию;
- систематизировать собранную в результате расширенного поиска информацию и представлять ее в предложенной форме.

### ***Коммуникативные УУД***

**Учащийся научится:**

- задавать вопросы и отвечать на вопросы партнера;
- воспринимать и обсуждать различные точки зрения и подходы к выполнению задания, оценивать их;

- уважительно вести диалог с товарищами;
- принимать участие в работе в паре и в группе с одноклассниками: определять общие цели работы, намечать способы их достижения, распределять роли в совместной деятельности, анализировать ход и результаты проделанной работы под руководством учителя;
- \*\* понимать и принимать элементарные правила работы в группе: проявлять доброжелательное отношение к сверстникам, стремиться прислушиваться к мнению одноклассников и пр.;
- осуществлять взаимный контроль и оказывать в сотрудничестве необходимую взаимную помощь.

*Учащийся получит возможность научиться:*

- применять математические знания и математическую терминологию при изложении своего мнения и предлагаемых способов действий;
- включаться в диалог с учителем и сверстниками, в коллективное обсуждение проблем, проявлять инициативу и активность, в стремлении высказываться;
- слушать партнёра по общению (деятельности), не перебивать, не обрывать на полуслове, вникать в смысл того, о чём говорит собеседник;
- интегрироваться в группу сверстников, проявлять стремление ладить с собеседниками, не демонстрировать превосходство над другими, вежливо общаться;
- аргументировано выражать свое мнение;
- совместно со сверстниками задачу групповой работы (работы в паре), распределять функции в группе (паре) при выполнении заданий, проекта;
- оказывать помощь товарищу в случаях затруднений;
- признавать свои ошибки, озвучивать их, соглашаться, если на ошибки указывают другие;
- употреблять вежливые слова в случае неправоты «Извини, пожалуйста», «Прости, я не хотел тебя обидеть», «Спасибо за замечание, я его обязательно учту» и др.

## **Предметные результаты ЧИСЛА И ВЕЛИЧИНЫ**

**Учащийся научится:**

- считать различные объекты (предметы, группы предметов, звуки, движения, слоги, слова и т.п.) и устанавливать порядковый номер того или иного предмета при указанном порядке счета;
- читать, записывать, сравнивать (используя знаки сравнения «>», «<», «=», термины «равенство» и «неравенство») и упорядочивать числа в пределах 20;
- объяснять, как образуются числа в числовом ряду, знать место числа 0; объяснять, как образуются числа второго десятка из одного десятка и нескольких единиц, и что обозначает каждая цифра в их записи;
- выполнять действия, применяя знания по нумерации:  $15 + 1$ ,  $18 - 1$ ,  $10 + 6$ ,  $12 - 10$ ,  $14 - 4$ ;
- распознавать последовательность чисел, составленную по заданному правилу; устанавливать правило, по которому составлена заданная последовательность чисел (увеличение или уменьшение числа на несколько единиц в пределах 20) и продолжать ее;
- выполнять классификацию чисел по заданному или самостоятельно установленному признаку;
- читать и записывать значения величины длины, используя изученные единицы измерения этой величины (сантиметр, дециметр) и соотношение между ними:  
 $1 \text{ дм} = 10 \text{ см}$ .

*Учащийся получит возможность научиться:*

- вести счет десятками;
- обобщать и распространять свойства натурального ряда чисел на числа, большие двадцати.

## АРИФМЕТИЧЕСКИЕ ДЕЙСТВИЯ. СЛОЖЕНИЕ И ВЫЧИТАНИЕ

### Учащийся научится:

- понимать смысл арифметических действий сложение и вычитание, отражать это на схемах и в математических записях с использованием знаков действий и знака равенства;
- выполнять сложение и вычитание, используя общий прием прибавления (вычитания) по частям; выполнять сложение с применением переместительного свойства сложения;
- выполнять вычитание с использованием знания состава чисел из двух слагаемых и взаимосвязи между сложением и вычитанием (в пределах 10);
- объяснять прием сложения (вычитания) с переходом через разряд в пределах 20.

### Учащийся получит возможность научиться:

- *выполнять сложение и вычитание с переходом через десяток в пределах 20;*
- *называть числа и результат при сложении и вычитании, находить в записи сложения и вычитания значение неизвестного компонента;*
- *проверять и исправлять выполненные действия.*
- 

## РАБОТА С ТЕКСТОВЫМИ ЗАДАЧАМИ

### Учащийся научится:

- решать задачи (в 1 действие), в том числе и задачи практического содержания;
- составлять по серии рисунков рассказ с использованием математических терминов;
- отличать текстовую задачу от рассказа; дополнять текст до задачи, вносить нужные изменения;
- устанавливать зависимость между данными, представленными в задаче, и искомым, отражать ее на моделях, выбирать и объяснять арифметическое действие для решения задачи;
- составлять задачу по рисунку, по схеме, по решению;

### Учащийся получит возможность научиться:

- *составлять различные задачи по предлагаемым схемам и записям решения;*
- *находить несколько способов решения одной и той же задачи и объяснять их;*
- *отмечать изменения в решении при изменении вопроса задачи или ее условия и отмечать изменения в задаче при изменении ее решения;*
- *решать задачи в 2 действия;*
- *проверять и исправлять неверное решение задачи.*

## ПРОСТРАНСТВЕННЫЕ ОТНОШЕНИЯ. ГЕОМЕТРИЧЕСКИЕ ФИГУРЫ

### Учащийся научится:

- понимать смысл слов (слева, справа, сверху, внизу и др.), описывающих положение предмета на плоскости и в пространстве, следовать инструкции, описывающей положение предмета на плоскости;
- описывать взаимное расположение предметов на плоскости и в пространстве: слева, справа (левее – правее), сверху, внизу (выше – ниже), перед, за, между и др.;
- находить в окружающем мире предметы (части предметов), имеющие форму многоугольника (треугольника, четырехугольника и т.д., круга);
- распознавать, называть, изображать геометрические фигуры (точка, линии, прямая, отрезок, луч, ломаная, многоугольник, круг);
- находить сходство и различие геометрических фигур (прямая, отрезок, луч).

### Учащийся получит возможность научиться:

- *выделять изученные фигуры в более сложных фигурах (количество отрезков, которые образуются, если на отрезке поставить одну точку (две точки), не совпадающие с его концами.*



## ГЕОМЕТРИЧЕСКИЕ ВЕЛИЧИНЫ

Учащийся научится:

- измерять (с помощью линейки) и записывать длину (предмета, отрезка), используя изученные единицы длины сантиметр и дециметр и соотношения между ними;
- чертить отрезки заданной длины с помощью оцифрованной линейки;
- выбирать единицу длины, соответствующую измеряемому предмету.

Учащийся получит возможность научиться:

- соотносить и сравнивать величины (например, расположить в порядке убывания (возрастания) длины: 1 д, 8 см, 13 см).
- 

## РАБОТА С ИНФОРМАЦИЕЙ

Учащийся научится:

- читать небольшие готовые таблицы;
- строить несложные цепочки логических рассуждений;
- определять верные логические высказывания по отношению к конкретному рисунку.

Учащийся получит возможность научиться:

- определять правило составления несложных таблиц и дополнять их недостающими элементами;
- проводить логические рассуждения, устанавливая отношения между объектами и формулируя выводы.

## Планируемые результаты освоения учебного предмета, курса «Математика»

### 2 класс

#### Личностные результаты

У учащегося будут сформированы:

- понимание того, что одна и та же математическая модель отражает одни и те же отношения между различными объектами;
- элементарные умения в проведении самоконтроля и самооценки результатов своей учебной деятельности (поурочно и по результатам изучения темы);
- элементарные умения самостоятельного выполнения работ и осознание личной ответственности за сделанную работу;
- элементарные правила общения (знание правил общения и их применение);
- начальные представления об основах гражданской идентичности (через систему определённых заданий и упражнений);
- уважение семейных ценностей, понимание необходимости бережного отношения к природе, к своему здоровью и здоровью других людей;
- основы мотивации учебной деятельности и личностного смысла учения, понимание необходимости расширения знаний, интерес к освоению новых знаний и способов действий; положительное отношение к обучению математике;
- понимание причин успеха в учебной деятельности;
- умение использовать освоенные математические способы познания для решения несложных учебных задач.

Учащийся получит возможность для формирования:

- интереса к отражению математическими способами отношений между различными объектами окружающего мира;
- первичного (на практическом уровне) понимания значения математических знаний в жизни человека и первоначальных умений решать практические задачи с использованием математических знаний;
- потребности в проведении самоконтроля и в оценке результатов учебной деятельности.

## Метапредметные результаты

### Регулятивные УУД

Учащийся научится:

- понимать, принимать и сохранять учебную задачу и решать её в сотрудничестве с учителем в коллективной деятельности;
- составлять под руководством учителя план действий для решения учебных задач;
- выполнять план действий и проводить пошаговый контроль его выполнения в сотрудничестве с учителем и одноклассниками;
- в сотрудничестве с учителем находить несколько способов решения учебной задачи, выбирать наиболее рациональный.

*Учащийся получит возможность научиться:*

- принимать учебную задачу, предлагать возможные способы её решения, воспринимать и оценивать предложения других учеников по её решению;
- оценивать правильность выполнения действий по решению учебной задачи и вносить необходимые исправления;
- выполнять учебные действия в устной и письменной форме, использовать математические термины, символы и знаки;
- \*\*контролировать ход совместной работы и оказывать помощь товарищу в случаях затруднений.

### Познавательные УУД

Учащийся научится:

- строить несложные модели математических понятий и отношений, ситуаций, описанных в задачах;
- описывать результаты учебных действий, используя математические термины и записи;
- понимать, что одна и та же математическая модель отражает одни и те же отношения между различными объектами;
- иметь общее представление о базовых межпредметных понятиях: числе, величине, геометрической фигуре;
- применять полученные знания в изменённых условиях;
- осваивать способы решения задач творческого и поискового характера;
- выделять из предложенного текста информацию по заданному условию, дополнять ею текст задачи с недостающими данными, составлять по ней текстовые задачи с разными вопросами и решать их;
- осуществлять поиск нужной информации в материале учебника и в других источниках (книги, аудио- и видеоносители, а также Интернет с помощью взрослых);
- представлять собранную в результате расширенного поиска информацию в разной форме (пересказ, текст, таблицы);
- устанавливать математические отношения между объектами и группами объектов (практически и мысленно), фиксировать это в устной форме, используя особенности математической речи (точность и краткость).

*Учащийся получит возможность научиться:*

- фиксировать математические отношения между объектами и группами объектов в знаково-символической форме (на моделях);
- осуществлять расширенный поиск нужной информации в различных источниках, использовать её для решения задач, математических сообщений, изготовления объектов с использованием свойств геометрических фигур;
- анализировать и систематизировать собранную информацию и представлять её в предложенной форме (пересказ, текст, таблицы);

- устанавливать правило, по которому составлена последовательность объектов, продолжать ее или восстанавливать в ней пропущенные объекты;
- проводить классификацию объектов по заданному или самостоятельно найденному признаку;
- обосновывать свои суждения, проводить аналогии и делать несложные обобщения.

### **Коммуникативные УУД**

*Учащийся научится:*

- строить речевое высказывание в устной форме, использовать математическую терминологию;
- оценивать различные подходы и точки зрения на обсуждаемый вопрос;
- уважительно вести диалог с товарищами, стремиться к тому, чтобы учитывать разные мнения;
- принимать активное участие в работе в паре и в группе с одноклассниками: определять общие цели работы, намечать способы их достижения, распределять роли в совместной деятельности, анализировать ход и результаты проделанной работы;
- вносить и отстаивать свои предложения по организации совместной работы, понятные для партнёра по обсуждаемому вопросу;
- осуществлять взаимный контроль и оказывать в сотрудничестве необходимую взаимную помощь.

*Учащийся получит возможность научиться:*

- самостоятельно оценивать различные подходы и точки зрения, высказывать своё мнение, аргументированно его обосновывать;
- контролировать ход совместной работы и оказывать помощь товарищу в случаях затруднения;
- конструктивно разрешать конфликты посредством учёта интересов сторон и сотрудничества.

## **Предметные результаты ЧИСЛА И ВЕЛИЧИНЫ**

**Учащийся научится:**

- образовывать, называть, читать, записывать числа от 0 до 100;
- сравнивать числа и записывать результат сравнения;
- упорядочивать заданные числа;
- заменять двузначное число суммой разрядных слагаемых;
- выполнять сложение и вычитание вида  $30 + 5$ ,  $35 - 5$ ,  $35 - 30$ ;
- устанавливать закономерность — правило, по которому составлена числовая последовательность (увеличение/уменьшение числа на несколько единиц); продолжать её или восстанавливать пропущенные в ней числа;
- группировать числа по заданному или самостоятельно установленному признаку;
- читать и записывать значения величины длины, используя изученные единицы измерения этой величины (сантиметр, дециметр, метр) и соотношения между ними:  $1\text{ м} = 100\text{ см}$ ;  $1\text{ м} = 10\text{ дм}$ ;  $1\text{ дм} = 10\text{ см}$ ;
- читать и записывать значение величины время, используя изученные единицы измерения этой величины (час, минута) и соотношение между ними:  $1\text{ ч} = 60\text{ мин}$ ; определять по часам время с точностью до минуты;
- записывать и использовать соотношение между рублём и копейкой:  $1\text{ р.} = 100\text{ к.}$

*Учащийся получит возможность научиться:*

- группировать объекты по разным признакам;
- самостоятельно выбирать единицу для измерения таких величин, как длина, время, в конкретных условиях и объяснять свой выбор.

## АРИФМЕТИЧЕСКИЕ ДЕЙСТВИЯ

Учащийся научится:

- воспроизводить по памяти таблицу сложения чисел в пределах 20 и использовать её при выполнении действий *сложения и вычитания*;
- выполнять сложение и вычитание в пределах 100: в более лёгких случаях устно, в более сложных — письменно (столбиком);
- выполнять проверку правильности выполнения сложения и вычитания;
- называть и обозначать действия *умножения и деления*;
- использовать термины: уравнение, буквенное выражение;
- заменять сумму одинаковых слагаемых произведением и произведение — суммой одинаковых слагаемых;
- умножать 1 и 0 на число; умножать и делить на 10;
- читать и записывать числовые выражения в 2 действия;
- находить значения числовых выражений в 2 действия, содержащих сложение и вычитание (со скобками и без скобок);
- применять переместительное и сочетательное свойства сложения при вычислениях.

Учащийся получит возможность научиться:

- вычислять значение буквенного выражения, содержащего одну букву при заданном её значении;
- решать простые уравнения подбором неизвестного числа;
- моделировать действия «умножение» и «деление» с использованием предметов, схематических рисунков и схематических чертежей;
- раскрывать конкретный смысл действий «умножение» и «деление»;
- применять переместительное свойство умножения при вычислениях;
- называть компоненты и результаты действий умножения и деления;
- устанавливать взаимосвязи между компонентами и результатом умножения;
- выполнять умножение и деление с числами 2 и 3.

## РАБОТА С ТЕКСТОВЫМИ ЗАДАЧАМИ

Учащийся научится:

- решать задачи в 1–2 действия на сложение и вычитание, на разностное сравнение чисел и задачи в 1 действие, раскрывающие конкретный смысл действий *умножение и деление*;
- выполнять краткую запись задачи, схематический рисунок;
- составлять текстовую задачу по схематическому рисунку, по краткой записи, по числовому выражению, по решению задачи.

Учащийся получит возможность научиться:

- решать задачи с величинами: цена, количество, стоимость.

## ПРОСТРАНСТВЕННЫЕ ОТНОШЕНИЯ. ГЕОМЕТРИЧЕСКИЕ ФИГУРЫ

Учащийся научится:

- распознавать и называть углы разных видов: прямой, острый, тупой;
- распознавать и называть геометрические фигуры: треугольник, четырёхугольник и др., выделять среди четырёхугольников прямоугольник (квадрат);
- выполнять построение прямоугольника (квадрата) с заданными длинами сторон на клетчатой разлиновке с использованием линейки;
- соотносить реальные объекты с моделями и чертежами треугольника, прямоугольника (квадрата).

Учащийся получит возможность научиться:

- изображать прямоугольник (квадрат) на нелинованной бумаге с использованием линейки и угольника.

## ГЕОМЕТРИЧЕСКИЕ ВЕЛИЧИНЫ

Учащийся научится:

- читать и записывать значение величины *длина*, используя изученные единицы длины и соотношения между ними (миллиметр, сантиметр, дециметр, метр);
- вычислять длину ломаной, состоящей из 3–4 звеньев, и периметр многоугольника (треугольника, четырёхугольника, пятиугольника).

*Учащийся получит возможность научиться:*

- выбирать наиболее подходящие единицы длины в конкретной ситуации;
- вычислять периметр прямоугольника (квадрата).

## РАБОТА С ИНФОРМАЦИЕЙ

Учащийся научится:

- читать и заполнять таблицы по результатам выполнения задания;
- заполнять свободные клетки в несложных таблицах, определяя правило составления таблиц;
- проводить логические рассуждения и делать выводы;
- понимать простейшие высказывания с логическими связками: если..., то...; все; каждый и др., выделяя верные и неверные высказывания.

*Учащийся получит возможность научиться:*

- самостоятельно оформлять в виде таблицы зависимости между величинами: цена, количество, стоимость;
- общих представлений о построении последовательности логических рассуждений.

## Планируемые результаты освоения учебного предмета, курса «Математика» 3 класс

### Личностные результаты

У учащегося будут сформированы:

- навыки в проведении самоконтроля и самооценки результатов своей учебной деятельности;
- основы мотивации учебной деятельности и личностного смысла изучения математики, интерес, переходящий в потребность к расширению знаний, к применению поисковых и творческих подходов к выполнению заданий и пр., предложенных в учебнике или учителем;
- положительное отношение к урокам математики, к учебе, к школе;
- понимание значения математических знаний в собственной жизни;
- понимание значения математики в жизни и деятельности человека;
- восприятие критериев оценки учебной деятельности и понимание оценок учителя успешности учебной деятельности;
- умение самостоятельно выполнять определенные учителем виды работ (деятельности), понимая личную ответственность за результат;
- знать и применять правила общения, осваивать навыки сотрудничества в учебной деятельности;
- начальные представления об основах гражданской идентичности (через систему определенных заданий и упражнений);
- уважение и принятие семейных ценностей, понимания необходимости бережного отношения к природе, к своему здоровью и здоровью других людей.

*Учащийся получит возможность для формирования:*

- начальных представлений об универсальности математических способов познания окружающего мира;
- понимания важности математических знаний в жизни человека, при изучении других школьных дисциплин;

- навыков проведения самоконтроля и адекватной самооценки результатов своей учебной деятельности;
- интереса к изучению учебного предмета математика: количественных и пространственных отношений, зависимостей между объектами, процессами и явлениями окружающего мира и способами их описания на языке математики, к освоению математических способов решения познавательных задач.

### **Метапредметные результаты**

#### **Регулятивные УУД**

Учащийся научится:

- понимать, принимать и сохранять различные учебные задачи; осуществлять поиск средств для достижения учебной задачи;
- находить способ решения учебной задачи и выполнять учебные действия в устной и письменной форме, использовать математические термины, символы и знаки;
- планировать свои действия в соответствии с поставленной учебной задачей для ее решения;
- проводить пошаговый контроль под руководством учителя, а в некоторых случаях – самостоятельно;
- выполнять самоконтроль и самооценку результатов своей учебной деятельности на уроке и по результатам изучения отдельных тем.

*Учащийся получит возможность научиться:*

- самостоятельно планировать и контролировать учебные действия в соответствии с поставленной целью; находить способ решения учебной задачи;
- адекватно проводить самооценку результатов своей учебной деятельности, понимать причины неуспеха на том или ином этапе;
- самостоятельно делать несложные выводы о математических объектах и их свойствах;
- контролировать свои действия и соотносить их с поставленными целями и действиями других участников, работающих в паре, в группе.

#### **Познавательные УУД**

Учащийся научится:

- устанавливать математические отношения между объектами, взаимосвязи в явлениях и процессах и представлять информацию в знаково-символической и графической форме, строить модели, отражающие различные отношения между объектами;
- проводить сравнение по одному или нескольким признакам и на этой основе делать выводы;
- устанавливать закономерность следования объектов (чисел, числовых выражений, равенств, геометрических фигур и др.) и определять недостающие в ней элементы;
- выполнять классификацию по нескольким предложенным или самостоятельно найденным основаниям;
- делать выводы по аналогии и проверять эти выводы;
- проводить несложные обобщения и использовать математические знания в расширенной области применения;
- понимать базовые межпредметные предметные понятия: число, величина, геометрическая фигура;
- фиксировать математические отношения между объектами и группами объектов в знаково-символической форме (на моделях);
- стремление полнее использовать свои творческие возможности;

- общее умение смыслового чтения текстов математического содержания в соответствии с поставленными целями и задачами;
- самостоятельно осуществлять расширенный поиск необходимой информации в учебнике, в справочнике и в других источниках;
- осуществлять расширенный поиск информации и представлять информацию в предложенной форме.  
*Учащийся получит возможность научиться:*
- самостоятельно находить необходимую информацию и использовать знаково-символические средства для ее представления, для построения моделей изучаемых объектов и процессов;
- осуществлять поиск и выделять необходимую информацию для выполнения учебных и поисково-творческих заданий.

## **Коммуникативные УУД**

Учащийся научится:

- строить речевое высказывание в устной форме, использовать математическую терминологию;
- понимать различные позиции в подходе к решению учебной задачи, задавать вопросы для их уточнения, четко и аргументировано высказывать свои оценки и предложения;
- принимать активное участие в работе в паре и в группе, использовать умения вести диалог, речевые коммуникативные средства;
- принимать участие в обсуждении математических фактов, в обсуждении стратегии успешной математической игры, высказывать свою позицию;
- знать и применять правила общения, осваивать навыки сотрудничества в учебной деятельности;
- контролировать свои действия при работе в группе и осознавать важность своевременного и качественного выполнения взятого на себя обязательства для общего дела.

*Учащийся получит возможность научиться:*

- использовать речевые средства и средства информационных и коммуникационных технологий при работе в паре, в группе в ходе решения учебно-познавательных задач, во время участия в проектной деятельности;
- согласовывать свою позицию с позицией участников по работе в группе, в паре, признавать возможность существования различных точек зрения, корректно отстаивать свою позицию;
- контролировать свои действия и соотносить их с поставленными целями и действиями других участников, работающих в паре, в группе;
- конструктивно разрешать конфликты посредством учета интересов сторон.

## **Предметные результаты ЧИСЛА И ВЕЛИЧИНЫ**

Учащийся научится:

- образовывать, называть, читать, записывать числа от 0 до 1 000;
- сравнивать трехзначные числа и записывать результат сравнения упорядочивать заданные числа заменять трехзначное число суммой разрядных слагаемых уметь заменять мелкие единицы счета крупными и наоборот;
- устанавливать закономерность – правило, по которому составлена числовая последовательность (увеличение/уменьшение числа на несколько единиц, увеличение/уменьшение числа в несколько раз); продолжать ее или восстанавливать пропущенные в ней числа;

- группировать числа по заданному или самостоятельно установленному одному или нескольким признакам;
- читать, записывать и сравнивать значения величины площади, используя изученные единицы измерения этой величины (квадратный сантиметр, квадратный дециметр, квадратный метр), и соотношения между ними:  $1 \text{ дм}^2 = 100 \text{ см}^2$ ,  $1 \text{ м}^2 = 100 \text{ дм}^2$ ; переводить одни единицы площади в другие;
- читать, записывать и сравнивать значения величины массы, используя изученные единицы измерения этой величины (килограмм, грамм) и соотношение между ними:  $1 \text{ кг} = 1\,000 \text{ г}$ ; переводить мелкие единицы массы в более крупные, сравнивать и упорядочивать объекты по массе.

*Учащийся получит возможность научиться:*

- классифицировать числа по нескольким основаниям (в более сложных случаях) и объяснять свои действия;
- самостоятельно выбирать единицу для измерения таких величин как площадь, масса в конкретных условиях и объяснять свой выбор.

## АРИФМЕТИЧЕСКИЕ ДЕЙСТВИЯ

Учащийся научится:

- выполнять табличное умножение и деление чисел; выполнять умножение на 1 и на 0, выполнять деление вида:  $a : a$ ,  $0 : a$ ;
- выполнять внетабличное умножение и деление, в том числе деление с остатком; выполнять проверку арифметических действий умножение и деление;
- выполнять письменно действия сложение, вычитание, умножение и деление на однозначное число в пределах 1 000;
- вычислять значение числового выражения, содержащего 2 – 3 действия (со скобками и без скобок).

*Учащийся получит возможность научиться:*

- использовать свойства арифметических действий для удобства вычислений;
- вычислять значение буквенного выражения при заданных значениях входящих в него букв;
- решать уравнения на основе связи между компонентами и результатами умножения и деления.

## РАБОТА С ТЕКСТОВЫМИ ЗАДАЧАМИ

Учащийся научится:

- анализировать задачу, выполнять краткую запись задачи в различных видах: в таблице, на схематическом рисунке, на схематическом чертеже;
- составлять план решения задачи в 2 – 3 действия, объяснять его и следовать ему при записи решения задачи;
- преобразовывать задачу в новую, изменяя ее условие или вопрос;
- составлять задачу по краткой записи, по схеме, по ее решению;
- решать задачи, рассматривающие взаимосвязи: цена, количество, стоимость; расход материала на 1 предмет, количество предметов, общий расход материала на все указанные предметы и др.; задачи на увеличение/уменьшение числа в несколько раз.

*Учащийся получит возможность научиться:*

- сравнивать задачи по сходству и различию отношений между объектами, рассматриваемых в задачах;
- дополнять задачу с недостающими данными возможными числами;
- находить разные способы решения одной и той же задачи, сравнивать их и выбирать наиболее рациональный;
- решать задачи на нахождение доли числа и числа по его доле;



- решать задачи практического содержания, в том числе задачи-расчеты.

## ПРОСТРАНСТВЕННЫЕ ОТНОШЕНИЯ. ГЕОМЕТРИЧЕСКИЕ ФИГУРЫ

Учащийся научится:

- обозначать геометрические фигуры буквами;
- различать круг и окружность;
- чертить окружность заданного радиуса с использованием циркуля.

Учащийся получит возможность научиться:

- различать треугольники по соотношению длин сторон; по видам углов;
- изображать геометрические фигуры (отрезок, прямоугольник) в заданном масштабе;
- читать план участка (комнаты, сада и др.).

## ГЕОМЕТРИЧЕСКИЕ ВЕЛИЧИНЫ

Учащийся научится:

- измерять длину отрезка;
- вычислять площадь прямоугольника (квадрата) по заданным длинам его сторон;
- выражать площадь объектов в разных единицах площади (квадратный сантиметр, квадратный дециметр, квадратный метр), используя соотношения между ними.

Учащийся получит возможность научиться:

- выбирать наиболее подходящие единицы площади для конкретной ситуации;
- вычислять площадь прямоугольного треугольника, достраивая его до прямоугольника.

## РАБОТА С ИНФОРМАЦИЕЙ

Учащийся научится:

- анализировать готовые таблицы, использовать их для выполнения заданных действий, для построения вывода;
- устанавливать правило, по которому составлена таблица, заполнять таблицу по установленному правилу недостающими элементами;
- самостоятельно оформлять в таблице зависимости между пропорциональными величинами;
- выстраивать цепочку логических рассуждений, делать выводы.

Учащийся получит возможность научиться:

- читать несложные готовые таблицы;
- понимать высказывания, содержащие логические связки («... и ...», «если ..., то ...», «каждый», «все» и др.), определять «верно» или «неверно» приведенное высказывание о числах, результатах действий, геометрических фигурах.

## Планируемые результаты освоения учебного предмета, курса «Математика»

### 4 класс

#### Личностные результаты

У учащегося будут сформированы:

- основы целостного восприятия окружающего мира и универсальности математических способов его познания;
- уважительное отношение к иному мнению и культуре;
- навыки самоконтроля и самооценки результатов учебной деятельности на основе выделенных критериев её успешности;
- навыки определения наиболее эффективных способов достижения результата, осваивание начальных форм познавательной и личностной рефлексии;
- положительное отношение к урокам математики, к обучению, к школе;
- мотивы учебной деятельности и личностного смысла учения;

- интерес к познанию, к новому учебному материалу, к овладению новыми способами познания, к исследовательской и поисковой деятельности в области математики;
- умения и навыки самостоятельной деятельности, осознание личной ответственности за её результат;
- навыки сотрудничества со взрослыми и сверстниками в разных ситуациях, умения не создавать конфликтов и находить выходы из спорных ситуаций;
- начальные представления об основах гражданской идентичности (через систему определённых заданий и упражнений);
- уважительное отношение к семейным ценностям, к истории страны, бережное отношение к природе, к культурным ценностям, ориентация на здоровый образ жизни, наличие мотивации к творческому труду.

*Учащийся получит возможность для формирования:*

- понимания универсальности математических способов познания закономерностей окружающего мира, умения строить и преобразовывать модели его отдельных процессов и явлений;
- адекватной оценки результатов своей учебной деятельности на основе заданных критериев её успешности;
- устойчивого интереса к продолжению математического образования, к расширению возможностей использования математических способов познания и описания зависимостей в явлениях и процессах окружающего мира, к решению прикладных задач.

### **Метапредметные результаты**

#### **Регулятивные УУД**

Учащийся научится:

- принимать и сохранять цели и задачи учебной деятельности, искать и находить средства их достижения;
- определять наиболее эффективные способы достижения результата, освоение начальных форм познавательной и личностной рефлексии;
- планировать, контролировать и оценивать учебные действия в соответствии с поставленной задачей и условиями её реализации;
- воспринимать и понимать причины успеха/неуспеха в учебной деятельности и способности конструктивно действовать даже в ситуациях неуспеха.

*Учащийся получит возможность научиться:*

- ставить новые учебные задачи под руководством учителя;
- находить несколько способов действий при решении учебной задачи, оценивать их и выбирать наиболее рациональный

#### **Познавательные УУД**

Учащийся научится:

- использовать знаково-символические средства представления информации для создания моделей изучаемых объектов и процессов, схем решения учебных и практических задач;
- представлять информацию в знаково-символической или графической форме: самостоятельно выстраивать модели математических понятий, отношений, взаимосвязей и взаимозависимостей изучаемых объектов и процессов, схемы решения учебных и практических задач; выделять существенные характеристики объекта с целью выявления общих признаков для объектов рассматриваемого вида;

- владеть логическими действиями сравнения, анализа, синтеза, обобщения, классификации по родо-видовым признакам, установления аналогий и причинно-следственных связей, построения рассуждений;
- владеть базовыми предметными понятиями и межпредметными понятиями (число, величина, геометрическая фигура), отражающими существенные связи и отношения между объектами и процессами;
- работать в материальной и информационной среде начального общего образования (в том числе с учебными моделями) в соответствии с содержанием учебного предмета «Математика», используя абстрактный язык математики;
- использовать способы решения проблем творческого и поискового характера;
- владеть навыками смыслового чтения текстов математического содержания в соответствии с поставленными целями и задачами;
- осуществлять поиск и выделять необходимую информацию для выполнения учебных и поисково-творческих заданий; применять метод информационного поиска, в том числе с помощью компьютерных средств;
- читать информацию, представленную в знаково-символической или графической форме, и осознанно строить математическое сообщение;
- использовать различные способы поиска (в справочных источниках и открытом учебном информационном пространстве Интернет), сбора, обработки, анализа, организации, передачи информации в соответствии с коммуникативными и познавательными задачами учебного предмета «Математика»; представлять информацию в виде таблицы, столбчатой диаграммы, видео- и графических изображений, моделей геометрических фигур; готовить своё выступление и выступать с аудио- и видеосопровождением.

*Учащийся получит возможность научиться:*

- понимать универсальность математических способов познания закономерностей окружающего мира, выстраивать и преобразовывать модели его отдельных процессов и явлений;
- выполнять логические операции: сравнение, выявление закономерностей, классификацию по самостоятельно найденным основаниям — и делать на этой основе выводы;
- устанавливать причинно-следственные связи между объектами и явлениями, проводить аналогии, делать обобщения;
- осуществлять расширенный поиск информации в различных источниках;
- составлять, записывать и выполнять инструкции (простой алгоритм), план поиска информации;
- распознавать одну и ту же информацию, представленную в разной форме (таблицы и диаграммы);
- планировать несложные исследования, собирать и представлять полученную информацию с помощью таблиц и диаграмм;
- интерпретировать информацию, полученную при проведении несложных исследований (объяснять, сравнивать и обобщать данные, делать выводы и прогнозы).

## **Коммуникативные УУД**

*Учащийся научится:*

- строить речевое высказывание в устной форме, использовать математическую терминологию;
- признавать возможность существования различных точек зрения, согласовывать свою точку зрения с позицией участников, работающих в группе, в паре, корректно и аргументированно, с использованием математической терминологии и математических знаний отстаивать свою позицию;

- принимать участие в работе в паре, в группе, использовать речевые средства, в том числе математическую терминологию, и средства информационных и коммуникационных технологий для решения коммуникативных и познавательных задач, в ходе решения учебных задач, проектной деятельности;
- принимать участие в определении общей цели и путей её достижения; уметь договариваться о распределении функций и ролей в совместной деятельности;
- навыкам сотрудничества со взрослыми и сверстниками в разных ситуациях, умения не создавать конфликтов и находить выходы из спорных ситуаций;
- конструктивно разрешать конфликты посредством учёта интересов сторон и сотрудничества.

*Учащийся получит возможность научиться:*

- обмениваться информацией с одноклассниками, работающими в одной группе;

## **Предметные результаты ЧИСЛА И ВЕЛИЧИНЫ**

Учащийся научится:

- образовывать, называть, читать, записывать, сравнивать, упорядочивать числа от 0 до 1 000 000;
- заменять мелкие единицы счёта крупными и наоборот;
- устанавливать закономерность — правило, по которому составлена числовая последовательность (увеличение/уменьшение числа на несколько единиц, увеличение/уменьшение числа в несколько раз); продолжать её или восстанавливать пропущенные в ней числа;
- группировать числа по заданному или самостоятельно установленному одному или нескольким признакам;
- читать, записывать и сравнивать величины (длину, площадь, массу, время, скорость), используя основные единицы измерения величин (километр, метр, дециметр, сантиметр, миллиметр; квадратный километр, квадратный метр, квадратный дециметр, квадратный сантиметр, квадратный миллиметр; тонна, центнер, килограмм, грамм; сутки, час, минута, секунда; километров в час, метров в минуту и др.), и соотношения между ними.

*Учащийся получит возможность научиться:*

- классифицировать числа по нескольким основаниям (в более сложных случаях) и объяснять свои действия;
- самостоятельно выбирать единицу для измерения таких величин, как площадь, масса, в конкретных условиях и объяснять свой выбор.

## **АРИФМЕТИЧЕСКИЕ ДЕЙСТВИЯ**

Учащийся научится:

- выполнять письменно действия с многозначными числами (сложение, вычитание, умножение и деление на однозначное, двузначное число в пределах 10 000), с использованием сложения и умножения чисел, алгоритмов письменных арифметических действий (в том числе деления с остатком);
- выполнять устно сложение, вычитание, умножение и деление однозначных, двузначных и трёхзначных чисел в случаях, сводимых к действиям в пределах 100 (в том числе с 0 и числом 1);
- выделять неизвестный компонент арифметического действия и находить его значение;
- вычислять значение числового выражения, содержащего 2—3 арифметических действия (со скобками и без скобок).

*Учащийся получит возможность научиться:*

- выполнять действия с величинами;

- выполнять проверку правильности вычислений разными способами (с помощью обратного действия, прикидки и оценки результата действия, на основе зависимости между компонентами и результатом действия);
- использовать свойства арифметических действий для удобства вычислений;
- решать уравнения на основе связи между компонентами и результатами действий сложения и вычитания, умножения и деления;
- находить значение буквенного выражения при заданных значениях входящих в него букв.

## РАБОТА С ТЕКСТОВЫМИ ЗАДАЧАМИ

Учащийся научится:

- устанавливать зависимости между объектами и величинами, представленными в задаче, составлять план решения задачи, выбирать и объяснять выбор действий;
- решать арифметическим способом текстовые задачи (в 1—3 действия) и задачи, связанные с повседневной жизнью;
- оценивать правильность хода решения задачи, вносить исправления, оценивать реальность ответа на вопрос задачи.

Учащийся получит возможность научиться:

- составлять задачу по краткой записи, по заданной схеме, по решению;
- решать задачи на нахождение: доли величины и величины по значению её доли (половина, треть, четверть, пятая, десятая часть); начала, продолжительности и конца события; задачи, отражающие процесс одновременного встречного движения двух объектов и движения в противоположных направлениях; задачи с величинами, связанными пропорциональной зависимостью (цена, количество, стоимость); масса одного предмета, количество предметов, масса всех заданных предметов и др.;
- решать задачи в 3—4 действия;
- находить разные способы решения задачи.

## ПРОСТРАНСТВЕННЫЕ ОТНОШЕНИЯ. ГЕОМЕТРИЧЕСКИЕ ФИГУРЫ

Учащийся научится:

- описывать взаимное расположение предметов на плоскости и в пространстве;
- распознавать, называть, изображать геометрические фигуры (точка, отрезок, ломаная, прямой угол; многоугольник, в том числе треугольник, прямоугольник, квадрат; окружность, круг);
- выполнять построение геометрических фигур с заданными размерами (отрезок, квадрат, прямоугольник) с помощью линейки, угольника;
- использовать свойства прямоугольника и квадрата для решения задач;
- распознавать и называть геометрические тела (куб, шар);
- соотносить реальные объекты с моделями геометрических фигур.

## ГЕОМЕТРИЧЕСКИЕ ВЕЛИЧИНЫ

Учащийся научится:

- измерять длину отрезка;
- вычислять периметр треугольника, прямоугольника и квадрата, площадь прямоугольника и квадрата;
- оценивать размеры геометрических объектов, расстояния приближённо (на глаз).

Учащийся получит возможность научиться:

- распознавать, различать и называть геометрические тела: прямоугольный параллелепипед, пирамиду, цилиндр, конус;
- вычислять периметр многоугольника;
- находить площадь прямоугольного треугольника;

- находить площади фигур путём их разбиения на прямоугольники (квадраты) и прямоугольные треугольники.

## РАБОТА С ИНФОРМАЦИЕЙ

Учащийся научится:

- читать несложные готовые таблицы;
- заполнять несложные готовые таблицы;
- читать несложные готовые столбчатые диаграммы.

*Учащийся получит возможность научиться:*

- достраивать несложную готовую столбчатую диаграмму;
- сравнивать и обобщать информацию, представленную в строках и столбцах несложных таблиц и диаграмм;
- понимать простейшие выражения, содержащие логические связки и слова (... и ..., если..., то...; верно/неверно, что...; каждый; все; некоторые; не).

**Учебно-тематический план 1 класс**

<b>№ п/п</b>	<b>Наименование раздела и тем</b>	<b>Часы учебного времени</b>	<b>Плановые сроки прохождения</b>	<b>Примечание</b>
<b>1.</b>	<b>Подготовка к изучению чисел. Пространственные и временные представления</b>	<b>5</b>	<b>1 четверть</b>	
	<i>Счет предметов</i>	<i>2</i>		
	<i>Временные представление (раньше, позже, сначала, потом). Направления движения (вверх, вниз, налево, направо)</i>	<i>2</i>		
	<i>Повторение пройденного «Что узнали. Чему научились»</i>	<i>1</i>		
<b>2.</b>	<b>Числа от 1 до 10. Число 0. Нумерация</b>	<b>25</b>	<b>1, 2 четверть</b>	
	<i>Числа и цифры 1 – 5</i>	<i>8</i>		
	<i>Числа и цифры 6 – 9. Число 0. Число 10</i>	<i>17</i>		
<b>3.</b>	<b>Числа от 1 до 10. Сложение и вычитание</b>	<b>27</b>	<b>2 четверть</b>	
	<i>Сложение и вычитание вида +1, -1, +2, -2</i>	<i>11</i>		
	<i>Сложение и вычитание вида +3, -3</i>	<i>16</i>		
<b>4.</b>	<b>Сложение и вычитание (продолжение)</b>	<b>27</b>	<b>3 четверть</b>	
	<i>Повторение пройденного (вычисления вида +1, 2, 3, -1, 2, 3.</i>	<i>3</i>		
	<i>Сложение и вычитание вида +4, -4</i>	<i>5</i>		
	<i>Переместительное свойство сложения</i>	<i>9</i>		
	<i>Вычитание</i>	<i>5</i>		
	<i>Таблица сложения</i>	<i>2</i>		
	<i>Единица массы: килограмм.</i>	<i>1</i>		
	<i>Единица вместимости: литр.</i>	<i>1</i>		
	<i>Повторение пройденного «Что узнали. Чему научились»</i>	<i>1</i>		
<b>5.</b>	<b>Числа от 1 до 20 Нумерация</b>	<b>12</b>	<b>3 четверть</b>	
	<i>Числа от 11 до 20. Названия и последовательность чисел. Образование чисел второго десятка.</i>	<i>3</i>		
	<i>Единица длины дециметр.</i>	<i>1</i>		
	<i>Случаи сложения и вычитания, основанные на знаниях по нумерации: 10+7, 17-7, 17-10</i>	<i>2</i>		
	<i>Текстовые задачи в 2 действия.</i>	<i>4</i>		
	<i>Повторение пройденного «Что узнали. Чему научились»</i>	<i>2</i>		
<b>6.</b>	<b>Числа от 1 до 20 Сложение и вычитание (продолжение)</b>	<b>21</b>	<b>4 четверть</b>	
	<i>Табличное сложение</i>	<i>11</i>		
	<i>Табличное вычитание</i>	<i>10</i>		
<b>7.</b>	<b>Итоговое повторение «Что узнали, чему научились в 1 классе»</b>	<b>6</b>	<b>4 четверть</b>	
<b>Итого</b>		<b>123</b>		

**Учебно-тематический план 2 класс**

№ п/п	Наименование раздела и тем	Часы учебного времени	Плановые сроки прохождения	Примечани е
1.	Числа от 1 до 100. Нумерация	16	1 четверть	
	Повторение: числа от 1 до 20	2		
	Нумерация	14		
2.	Числа от 1 до 100. Сложение и вычитание	20	1 четверть	
	Решение и составление задач, обратных данной.	4		
	Сумма и разность отрезков	1		
	Время. Единицы времени: час, минута.	1		
	Длина ломаной. Периметр многоугольника	3		
	Числовое выражение. Порядок выполнения действий в числовых выражениях. Скобки. Сравнение числовых выражений	3		
	Сочетательное свойство сложения.	3		
	Повторение пройденного «Что узнали. Чему научились»	4		
	Контроль и учет знаний	1		
	3.	Числа от 1 до 100. Сложение и вычитание		
Устные приемы сложения и вычитания чисел в пределах 100		15		
Выражения с переменной виды $a+12$ , $b-15$ , $48-c$		3		
Уравнение		3		
Проверка сложения и вычитания		4		
Закрепление. Решение задач		3		
4.	Числа от 1 до 100. Сложение и вычитание	23	3 четверть	
	Письменные приемы сложения и вычитания двузначных чисел без перехода через десяток	12		
	Письменные приемы сложения и вычитания двузначных чисел с переходом через десяток	11		
5.	Числа от 1 до 100. Умножение и деление	17	3 четверть	
	Умножение	10		
	Деление	7		
6.	Числа от 1 до 100. Умножение и деление. Табличное умножение и деление	21	4 четверть	
	Умножение и деление	6		
	Табличное умножение и деление	15		
7.	Итоговое повторение «Что узнали, чему научились во 2 классе»	10	4 четверть	



8.	Проверка знаний	1	4 четверть	
Итого: 136 часов				

**Учебно-тематический план 3 класс**

№ п/п	Наименование раздела и тем	Часы учебного времени	Плановые сроки прохождения	Примечание
1	Числа от 1 до 100 Сложение и вычитание ( продолжение)	8	1 четверть	
	Повторение изученного	8		
2	Табличное умножение и деление (продолжение)	28	1 четверть	
	Повторение	5		
	Порядок выполнения действий в выражениях со скобками и без скобок	2		
	Зависимости между пропорциональными величинами	12		
	Таблицы умножения и деления с числами 4, 5, 6, 7. Таблица Пифагора	9		
3	Числа от 1 до 100. Табличное умножение и деление (продолжение)	28	2 четверть	
	Таблица умножения и деления с числами 8 и 9	19		
	Доли	9		
4	Числа от 1 до 100. Внетабличное умножение и деление	28	3 четверть	
	Приемы умножения для случаев вида $23 \cdot 4$ , $4 \cdot 23$	6		
	Приемы деления для случаев вида $72:2$ , $69:3$ , $87:29$	11		
	Деление с остатком	11		
5	Числа от 1 до 1000. Нумерация	12	3 четверть	
6	Числа от 1 до 1000. Сложение и вычитание	11	4 четверть	
	Приемы устного сложения и вычитания в пределах 1000	4		
	Алгоритмы письменного сложения и вычитания в пределах 1000	7		
7	Умножение и деление	15	4 четверть	
	Приемы устных вычислений	5		
	Прием письменного умножения и деления	10		

	<i>на однозначное число</i>			
<b>8</b>	<b>Итоговое повторение «Что узнали, чему научились в 3 классе»</b>	<b>5</b>	<b>4 четверть</b>	
<b>9</b>	<b>Проверка знаний</b>	<b>1</b>	<b>4 четверть</b>	
<b>Итого: 136 часов</b>				

**Учебно-тематический план 4 класс**

№ п/п	Наименование раздела и тем	Часы учебного времени	Плановые сроки прохождения	Примечание
1	Числа от 1 до 1000. Сложение и вычитание. Повторение	12	1 четверть	
	Повторение	12		
2	Числа, которые больше 1000. Нумерация	10	1 четверть	
	Нумерация	10		
3	Величины	14	1 четверть	
4	Числа, которые больше 1000. Сложение и вычитание многозначных чисел	11	2 четверть	
	Устные и письменные приемы сложения и вычитания многозначных чисел	11		
5	Умножение и деление	17	2 четверть	
	Алгоритмы письменного умножения и деления многозначного числа на однозначное	17		
6	Числа, которые больше 1000. Умножение и деление (продолжение)	40	3 четверть	
	Зависимости между величинами: скорость, время, расстояние	4		
	Умножение и деление	10		
	Деление	13		
	Письменное умножение многозначного числа на двузначное и трехзначное число	13		
7	Числа, которые больше 1000. Умножение и деление (продолжение)	22	4 четверть	
	Письменное деление многозначного числа на двузначное и трехзначное число	20		

	<i>Материал для расширения и углубления знаний</i>	2		
8	<b>Итоговое повторение</b>	8	<b>4 четверть</b>	
9	<b>Контроль и учет знаний</b>	2	<b>4 четверть</b>	
<b>Итого: 136 часов</b>				

## Содержание учебного предмета

### *Краткая характеристика содержания предмета с учетом требований ФГОС Ключевые темы и их взаимосвязи, преемственность по годам обучения*

Начальный курс математики является курсом интегрированным: в нём объединён арифметический, геометрический и алгебраический материал.

Содержание обучения представлено в программе разделами: «Числа и величины», «Арифметические действия», «Текстовые задачи», «Пространственные отношения. Геометрические фигуры», «Геометрические величины», «Работа с информацией».

Арифметическим ядром программы является учебный материал, который, с одной стороны, представляет основы математической науки, а с другой — содержание, отобранное и проверенное многолетней педагогической практикой, подтвердившей необходимость его изучения в начальной школе для успешного продолжения образования.

Основа арифметического содержания — представления о натуральном числе и нуле, арифметических действиях (сложение, вычитание, умножение и деление). На уроках математики у младших школьников будут сформированы представления о числе как результате счёта, о принципах образования, записи и сравнения целых неотрицательных чисел. Учащиеся научатся выполнять устно и письменно арифметические действия с целыми неотрицательными числами в пределах миллиона; узнают, как связаны между собой компоненты и результаты арифметических действий; научатся находить неизвестный компонент арифметического действия по известному компоненту и результату действия; усвоят связи между сложением и вычитанием, умножением и делением; освоят различные приёмы проверки выполненных вычислений. Младшие школьники познакомятся с калькулятором и научатся пользоваться им при выполнении некоторых вычислений, в частности при проверке результатов арифметических действий с многозначными числами. Программа предусматривает ознакомление с величинами (длина, площадь, масса, вместимость, время) и их измерением, с единицами измерения однородных величин и соотношениями между ними.

Важной особенностью программы является включение в неё элементов алгебраической пропедевтики (выражения с буквой, уравнения и их решение). Как показывает многолетняя школьная практика, такой материал в начальном курсе математики позволяет повысить уровень формируемых обобщений, способствует более глубокому осознанию взаимосвязей между компонентами и результатом арифметических действий, расширяет основу для восприятия функциональной зависимости между величинами, обеспечивает готовность выпускников начальных классов к дальнейшему освоению алгебраического содержания школьного курса математики.

Особое место в содержании начального математического образования занимают текстовые задачи. Работа с ними в данном курсе имеет свою специфику и требует более детального рассмотрения.

Система подбора задач, определение времени и последовательности введения задач того или иного вида обеспечивают благоприятные условия для сопоставления, сравнения, противопоставления задач, сходных в том или ином отношении, а также для рассмотрения взаимообратных задач. При таком подходе дети с самого начала приучаются проводить анализ задачи, устанавливая связь между данными и искомым, и осознанно выбирать правильное действие для её решения. Решение некоторых задач основано на моделировании описанных в них взаимосвязей между данными и искомым.

Решение текстовых задач связано с формированием целого ряда умений: осознанно читать и анализировать содержание задачи (что известно и что неизвестно, что можно узнать по данному условию и что нужно знать для ответа на вопрос задачи); моделировать представленную в тексте ситуацию; видеть различные способы решения

задачи и сознательно выбирать наиболее рациональные; составлять план решения, обосновывая выбор каждого арифметического действия; записывать решение (сначала по действиям, а в дальнейшем составляя выражение); производить необходимые вычисления; устно давать полный ответ на вопрос задачи и проверять правильность её решения; самостоятельно составлять задачи.

Работа с текстовыми задачами оказывает большое влияние на развитие у детей воображения, логического мышления, речи. Решение задач укрепляет связь обучения с жизнью, углубляет понимание практического значения математических знаний, пробуждает у учащихся интерес к математике и усиливает мотивацию к её изучению. Сюжетное содержание текстовых задач, связанное, как правило, с жизнью семьи, класса, школы, событиями в стране, городе или селе, знакомит детей с разными сторонами окружающей действительности; способствует их духовно-нравственному развитию и воспитанию: формирует чувство гордости за свою Родину, уважительное отношение к семейным ценностям, бережное отношение к окружающему миру, природе, духовным ценностям; развивает интерес к занятиям в различных кружках и спортивных секциях; формирует установку на здоровый образ жизни.

При решении текстовых задач используется и совершенствуется знание основных математических понятий, отношений, взаимосвязей и закономерностей. Работа с текстовыми задачами способствует осознанию смысла арифметических действий и математических отношений, пониманию взаимосвязи между компонентами и результатами действий, осознанному использованию действий.

Программа включает рассмотрение пространственных отношений между объектами, ознакомление с различными геометрическими фигурами и геометрическими величинами. Учащиеся научатся распознавать и изображать точку, прямую и кривую линии, отрезок, луч, угол, ломаную, многоугольник, различать окружность и круг. Они овладеют навыками работы с измерительными и чертёжными инструментами (линейка, чертёжный угольник, циркуль). В содержание включено знакомство с простейшими геометрическими телами: шаром, кубом, пирамидой. Изучение геометрического содержания создаёт условия для развития пространственного воображения детей и закладывает фундамент успешного изучения систематического курса геометрии в основной школе.

Программой предусмотрено целенаправленное формирование совокупности умений работать с информацией. Эти умения формируются как на уроках, так и во внеурочной деятельности — на факультативных и кружковых занятиях. Освоение содержания курса связано не только с поиском, обработкой, представлением новой информации, но и с созданием информационных объектов: стенгазет, книг, справочников. Новые информационные объекты создаются в основном в рамках проектной деятельности. Проектная деятельность позволяет закрепить, расширить и углубить полученные на уроках знания, создаёт условия для творческого развития детей, формирования позитивной самооценки, навыков совместной деятельности с взрослыми и сверстниками, умений сотрудничать друг с другом, совместно планировать свои действия и реализовывать планы, вести поиск и систематизировать нужную информацию.

Предметное содержание программы направлено на последовательное формирование и отработку универсальных учебных действий, развитие логического и алгоритмического мышления, пространственного воображения и математической речи.

Большое внимание в программе уделяется формированию умений сравнивать математические объекты (числа, числовые выражения, различные величины, геометрические фигуры и т. д.), выделять их существенные признаки и свойства, проводить на этой основе классификацию, анализировать различные задачи, моделировать процессы и ситуации, отражающие смысл арифметических действий, а также отношения и взаимосвязи между величинами, формулировать выводы, делать обобщения, переносить освоенные способы действий в изменённые условия.

Знание и понимание математических отношений и взаимозависимостей между различными объектами (соотношение целого и части, пропорциональные зависимости величин, взаимное расположение объектов в пространстве и др.), их обобщение и распространение на расширенную область приложений выступают как средство познания закономерностей, происходящих в природе и в обществе. Это стимулирует развитие познавательного интереса школьников, стремление к постоянному расширению знаний, совершенствованию освоенных способов действий.

Изучение математики способствует развитию алгоритмического мышления младших школьников. Программа предусматривает формирование умений действовать по предложенному алгоритму, самостоятельно составлять план действий и следовать ему при решении учебных и практических задач, осуществлять поиск нужной информации, дополнять ею решаемую задачу, делать прикидку и оценивать реальность предполагаемого результата. Развитие алгоритмического мышления послужит базой для успешного овладения компьютерной грамотностью.

В процессе освоения программного материала младшие школьники знакомятся с языком математики, осваивают некоторые математические термины, учатся читать математический текст, высказывать суждения с использованием математических терминов и понятий, задавать вопросы по ходу выполнения заданий, обосновывать правильность выполненных действий, характеризовать результаты своего учебного труда и свои достижения в изучении этого предмета.

Овладение математическим языком, усвоение алгоритмов выполнения действий, умения строить планы решения различных задач и прогнозировать результат являются основой для формирования умений рассуждать, обосновывать свою точку зрения, аргументировано подтверждать или опровергать истинность высказанного предположения. Освоение математического содержания создаёт условия для повышения логической культуры и совершенствования коммуникативной деятельности учащихся.

Содержание программы предоставляет значительные возможности для развития умений работать в паре или в группе. Формированию умений распределять роли и обязанности, сотрудничать и согласовывать свои действия с действиями одноклассников, оценивать собственные действия и действия отдельных учеников (пар, групп) в большой степени способствует содержание, связанное с поиском и сбором информации.

Программа ориентирована на формирование умений использовать полученные знания для самостоятельного поиска новых знаний, для решения задач, возникающих в процессе различных видов деятельности, в том числе и в ходе изучения других школьных дисциплин.

Математические знания и представления о числах, величинах, геометрических фигурах лежат в основе формирования общей картины мира и познания законов его развития. Именно эти знания и представления необходимы для целостного восприятия объектов и явлений природы, многочисленных памятников культуры, сокровищ искусства.

Обучение младших школьников математике на основе данной программы способствует развитию и совершенствованию основных познавательных процессов (включая воображение и мышление, память и речь). Дети научатся не только самостоятельно решать поставленные задачи математическими способами, но и описывать на языке математики выполненные действия и их результаты, планировать, контролировать и оценивать способы действий и сами действия, делать выводы и обобщения, доказывать их правильность. Освоение курса обеспечивает развитие творческих способностей, формирует интерес к математическим знаниям и потребность в их расширении, способствует продвижению учащихся начальных классов в познании окружающего мира.

Содержание курса имеет концентрическое строение, отражающее последовательное расширение области чисел. Такая структура позволяет соблюдать

необходимую постепенность в нарастании сложности учебного материала, создаёт хорошие условия для углубления формируемых знаний, отработки умений и навыков, для увеличения степени самостоятельности (при освоении новых знаний, проведении обобщений, формулировании выводов), для постоянного совершенствования универсальных учебных действий.

Структура содержания определяет такую последовательность изучения учебного материала, которая обеспечивает не только формирование осознанных и прочных, во многих случаях доведённых до автоматизма навыков вычислений, но и доступное для младших школьников обобщение учебного материала, понимание общих принципов и законов, лежащих в основе изучаемых математических фактов, осознание связей между рассматриваемыми явлениями. Сближенное во времени изучение связанных между собой понятий, действий, задач даёт возможность сопоставлять, сравнивать, противопоставлять их в учебном процессе, выявлять сходства и различия в рассматриваемых фактах.

## **Содержание курса**

### **Числа и величины**

Счёт предметов. Образование, название и запись чисел от 0 до 1 000 000. Десятичные единицы счёта. Разряды и классы. Представление многозначных чисел в виде суммы разрядных слагаемых. Сравнение и упорядочение чисел, знаки сравнения.

Измерение величин. Единицы измерения величин: массы (грамм, килограмм, центнер, тонна); вместимости (литр), времени (секунда, минута, час, сутки, неделя, месяц, год, век). Соотношения между единицами измерения однородных величин. Сравнение и упорядочение однородных величин. Доля величины (половина, треть, четверть, десятая, сотая, тысячная).

### **Арифметические действия**

Сложение, вычитание, умножение и деление. Знаки действий. Названия компонентов и результатов арифметических действий. Таблица сложения. Таблица умножения. Взаимосвязь арифметических действий (сложения и вычитания, сложения и умножения, умножения и деления). Нахождение неизвестного компонента арифметического действия. Деление с остатком. Свойства сложения, вычитания и умножения: переместительное и сочетательное свойства сложения и умножения, распределительное свойство умножения относительно сложения и вычитания. Числовые выражения. Порядок выполнения действий в числовых выражениях со скобками и без скобок. Нахождение значения числового выражения. Использование свойств арифметических действий и правил о порядке выполнения действий в числовых выражениях. Алгоритмы письменного сложения и вычитания многозначных чисел, умножения и деления многозначных чисел на однозначное, двузначное и трёхзначное число. Способы проверки правильности вычислений (обратные действия, взаимосвязь компонентов и результатов действий, прикидка результата, проверка вычислений на калькуляторе).

Элементы алгебраической пропедевтики. Выражения с одной переменной вида  $a \pm 28$ ,  $8 \cdot b$ ,  $c : 2$ ; с двумя переменными вида:  $a + b$ ,  $a - b$ ,  $a \cdot b$ ,  $c$ ;  $d(d \neq 0)$ , вычисление их значений при заданных значениях входящих в них букв. Использование буквенных выражений при формировании обобщений, при рассмотрении умножения 1 и 0 ( $1 \cdot a = a$ ,  $0 \cdot c = 0$  и др.). Уравнение. Решение уравнений (подбором значения неизвестного, на основе соотношений между целым и частью, на основе взаимосвязей между компонентами и результатами арифметических действий).

### **Работа с текстовыми задачами**

Задача. Структура задачи. Решение текстовых задач арифметическим способом. Планирование хода решения задач.

Текстовые задачи, раскрывающие смысл арифметических действий (сложение, вычитание, умножение и деление). Текстовые задачи, содержащие отношения «больше на (в) ...», «меньше на (в) ...». Текстовые задачи, содержащие зависимости, характеризующие процесс движения (скорость, время, пройденный путь), расчёт стоимости товара (цена, количество, общая стоимость товара), расход материала при изготовлении предметов (расход на один предмет, количество предметов, общий расход) и др. Задачи на определение начала, конца и продолжительности события. Задачи на нахождение доли целого и целого по его доле.

Решение задач разными способами.

Представление текста задачи в виде рисунка, схематического рисунка, схематического чертежа, краткой записи, в таблице, на диаграмме.

### **Пространственные отношения. Геометрические фигуры**

Взаимное расположение предметов в пространстве и на плоскости (выше — ниже, слева — справа, за — перед, между, вверху — внизу, ближе — дальше и др.).

Распознавание и изображение геометрических фигур: точка, линия (прямая, кривая), отрезок, луч, угол, ломаная; многоугольник (треугольник, четырёхугольник, прямоугольник, квадрат, пятиугольник и т. д.).

Свойства сторон прямоугольника.

Виды треугольников по углам: прямоугольный, тупоугольный, остроугольный. Виды треугольников по соотношению длин сторон: разносторонний, равнобедренный (равносторонний).

Окружность (круг). Центр, радиус окружности (круга).

Использование чертёжных инструментов (линейка, угольник, циркуль) для выполнения построений.

Геометрические формы в окружающем мире. Распознавание и называние геометрических тел: куб, пирамида, шар.

### **Геометрические величины**

Геометрические величины и их измерение. Длина. Единицы длины (миллиметр, сантиметр, дециметр, метр, километр). Соотношения между единицами длины. Перевод одних единиц длины в другие. Измерение длины отрезка и построение отрезка заданной длины. Периметр. Вычисление периметра многоугольника, в том числе периметра прямоугольника (квадрата).

Площадь. Площадь геометрической фигуры. Единицы площади (квадратный миллиметр, квадратный сантиметр, квадратный дециметр, квадратный метр, квадратный километр). Точное и приближённое (с помощью палетки) измерение площади геометрической фигуры. Вычисление площади прямоугольника (квадрата).

### **Работа с информацией**

Сбор и представление информации, связанной со счётом (пересчётом), измерением величин; анализ и представление информации в разных формах: таблицы, столбчатой диаграммы. Чтение и заполнение таблиц, чтение и построение столбчатых диаграмм.

Интерпретация данных таблицы и столбчатой диаграммы.

Составление конечной последовательности (цепочки) предметов, чисел, числовых выражений, геометрических фигур и др. по заданному правилу. Составление, запись и выполнение простого алгоритма (плана) поиска информации.

Построение простейших логических высказываний с помощью логических связок и слов («верно/неверно, что ...», «если ..., то ...», «все», «каждый» и др.).



## Содержание учебного предмета по годам обучения

1

класс

### Подготовка к изучению чисел. Пространственные и временные представления.(5 ч)

Учебник математики. Роль математики в жизни людей и общества.

Счет предметов (с использованием количественных и порядковых числительных).

Сравнение групп предметов.

Отношения «столько же», «больше», «меньше»; «больше (меньше) на ...» (4 ч)

Местоположение предметов, взаимное расположение предметов на плоскости и в пространстве: (выше — ниже, слева — справа, сверху — снизу, между, за). Направления движения: вверх, вниз, налево, направо. Временные представления: раньше, позже, сначала, потом

Повторение пройденного «Что узнали, чему научились» № 1 (1 ч)

Резерв (1ч)

### Числа от 1 до 10. Число 0. Нумерация (25 ч)

#### Цифры и числа 1-5 (8 ч)

Образование, обозначение, названия, последовательность чисел.

Чтение, запись и сравнение чисел. Знаки «+», «-», «=».

Прибавление к числу по одному и вычитание из числа по одному.

Состав чисел от 2 до 5 из двух слагаемых (8ч)

«Страничка для любознательных».

Длина. Отношения «длиннее», «короче», «одинаковые по длине» (1 ч)

Точка. Кривая линия. Прямая линия. Отрезок. Луч. Ломаная линия Многоугольник (3 ч)

Знаки «>», «<», «=». Понятия «равенство», «неравенство» (2ч)

#### Числа и цифры 6-9. Число 0. Число 10 (17 ч)

Образование, обозначение, названия, последовательность чисел.

Чтение, запись и сравнение чисел. Свойство нуля.

Состав чисел от 2 до 10 из двух слагаемых. (8ч)

Наши проекты: «Математика вокруг нас. Числа в загадках, пословицах, поговорках»

Единица длины сантиметр. Измерение отрезков в сантиметрах. Вычерчивание отрезков заданной длины (1ч)

«Страничка для любознательных»

Повторение пройденного «Что узнали, чему научились» (2 ч)

Резерв (2 ч)

### Числа от 1 до 10. Сложение и вычитание (27ч)

Сложение и вычитание вида  $\square + 1, \square - 1, \square + 2, \square - 2$ . (11ч)

Конкретный смысл и названия действий сложение и вычитание.

Названия чисел при сложении (слагаемые, сумма). Использование этих терминов при чтении записей.

Сложение и вычитание вида  $\square + 1, \square - 1, \square + 2, \square - 2$ . Прибавление и вычитание по 1, по 2.

Задача. Структура задачи (условие, вопрос). Анализ задачи. Запись решения и ответа задачи.

Задачи, раскрывающие смысл арифметических действий сложения и вычитания.

Составление задач на сложение и вычитание по одному и тому же рисунку, по схематическому рисунку, по решению. (2ч)

Решение задач на увеличение и уменьшение на несколько единиц.(1ч)

«Страничка для любознательных»

Повторение пройденного «Что узнали, чему научились» (2 ч)

«Страничка для любознательных»

Проверочная работа

Резерв (4ч)

Контроль и учет знаний (2ч)

Сложение и вычитание вида  $\square + 3, \square - 3$ . (16ч)

**Сложение и вычитание вида (продолжение) (27ч)**

Повторение пройденного (вычисления вида  $\square + 1, \square - 1, \square + 2, \square - 2, \square + 3, \square - 3$ ) (3ч)

Сложение и вычитание  $\square + 4, \square - 4$ . (5ч)

Переместительное свойство сложения. (9ч).

Решение текстовых задач

«Страничка для любознательных»

Повторение пройденного «Что узнали, чему научились»

Связь между слагаемыми и суммой

Вычитание (5 ч)

Название чисел при вычитании. Использование этих терминов при чтении чисел

Вычитание для случаев вида 6-  $\square$ , 7-  $\square$ , 8-  $\square$ , 9-  $\square$ , 10-  $\square$ . состав чисел 6-10.

Таблица сложения и соответствующие случаи вычитания- обобщение изученного. (2ч)

Единицы массы: килограмм. Определение массы предметов с помощью весов, взвешиванием. (1ч)

Единица вместимости литр. (1ч)

Повторение пройденного «Что узнали, чему научились» (1 ч)

### **Числа от 1 до 20. Нумерация (12ч)**

Числа от 11 до 20. Названия и последовательность чисел. Образование чисел второго десятка из одного десятка и нескольких единиц. Запись и чтение чисел второго десятка. (3ч)

Единица длины дециметр. Соотношение между дециметром и сантиметром. (1ч)

Случаи сложения и вычитания, основанные на знаниях по нумерации:  $10 + 7, 17 - 7, 17 - 10$  (2ч)

Текстовые задачи в 2 действия (4ч)

«Страничка для любознательных». Повторение пройденного «Что узнали, чему научились» (1 ч)

Контроль и учет знаний (1ч)

### **Числа от 1 до 20. Сложение и вычитание (21 ч )**

Табличное сложение (11ч)

Общий приём сложения однозначных чисел с переходом через десяток: прибавление по частям ( $8+6=8+2+4$ ) Рассмотрение случаев в порядке ( $\square + 2, \square + 3, \square + 4, \square + 5, \square + 6, \square + 7, \square + 8, \square + 9$ ). Состав чисел второго десятка. Таблица сложения

«Страничка для любознательных»

Повторение пройденного «Что узнали, чему научились»

Табличное вычитание (10ч)

Общие приёмы вычитания с переходом через десяток: приём вычитания по частям ( $15 - 7 = 15 - 5 - 2$ ); приём, который основывается на знании состава числа и связи между суммой и слагаемыми.

«Страничка для любознательных»

Наши проекты «Математика вокруг нас. Форма, размер, цвет. Узоры и орнаменты.»

Повторение «Что узнали, чему научились»

Проверочная работа. Анализ результатов.

**Итоговое повторение «Что узнали, чему научились в 1 классе» (6 ч).**

**2 класс**  
**Числа от 1 до 100. Нумерация (16 ч)**

**Повторение : числа от 1 до 20 (2ч)**

**Нумерация (14ч)**

Числа от 1 до 100. Счет десятками. Образование и названия и запись чисел от 20 до 100.

Поместное значение цифр. Числа однозначные и двузначные. Число 100.

Замена двузначного числа суммой разрядных слагаемых.

Сложение и вычитание вида  $30=5$ ,  $35-5$ ,  $35-30$  (7ч)

Единицы длины: миллиметр, метр. Таблица единиц длины (3ч)

Рубль, копейка. Соотношение между ними (2ч)

«Страничка для любознательных»

Повторение «Что узнали, чему научились» (2ч).

Проверочная работа. Анализ результатов.

**Числа от 1 до 100. Сложение и вычитание (20 ч)**

Решение и составление задач, обратной заданной. Решение задач на нахождение неизвестного слагаемого, неизвестного уменьшаемого и неизвестного вычитаемого. (4ч)

Сумма и разность отрезков (1ч)

Время. Единицы времени: час, минута. Соотношение  $1ч=60мин$  (1ч)

Длина ломаной. Периметр многоугольника. (3ч)

Числовое выражение. Порядок выполнения действий в числовых выражениях. Скобки.

Сравнение числовых выражений. (3ч)

Сочетательное свойство сложения. Применение переместительного и сочетательного свойств сложения для рационализации вычислений. (3ч)

«Страничка для любознательных»

Наши проекты: «Математика вокруг нас. Узоры на посуде»

Повторение пройденного «Что узнали, чему научились» (2 ч)

Резерв (2ч).

Контроль и учет знаний (1ч)

**Числа от 1 до 100. Сложение и вычитание (28ч)**

**Устные приемы сложения и вычитания чисел в пределах 100 (15ч)**

Устные приемы сложения и вычитания вида  $36+2$ ,  $36+20$ ,  $60+18$ ,  $36-2$ ,  $36-20$ ,  $26+4$ ,  $30-7$ ,  $60-24$ ,  $26+7$ ,  $35-8$  (10ч)

Решение задач. Запись решения задачи выражением (3ч)

«Страничка для любознательных»

Повторение пройденного «Что узнали, чему научились» (2 ч)

**Выражения с одной переменной вида  $a + 28$ ,  $43-6$ . (3ч)**

**Уравнения. (3ч)**

**Проверка сложения и вычитания. (4ч)**

Повторение пройденного «Что узнали, чему научились» (2 ч)

**Закрепление. Решение задач (3ч)**

Проверочная работа. Анализ результатов. (2ч)

Контроль и учет знаний (1ч)

**Числа от 1 до 100. Сложение и вычитание (23ч)**

**Письменные приемы сложения и вычитания двузначных чисел без перехода через десяток (12ч)**

Сложение и вычитание вида  $45+23$ ,  $57-26$ . Проверка сложения и вычитания. (4ч)  
Угол. Виды углов (прямой, тупой, острый)(1ч)  
Прямоугольник. Свойство противоположных сторон прямоугольника. Квадрат. (6ч)  
Решение задач (1ч)

**Письменные приемы сложения и вычитания двузначных чисел с переходом через десяток (11ч)**

Решение текстовых задач (3ч)  
«Страничка для любознательных»

**Наши проекты: Оригами.**

Повторение пройденного «Что узнали, чему научились» (2 ч)

**Числа от 1 до 100. Умножение и деление (17 ч)**

Конкретный смысл действия умножение. Связь умножения со сложением. Названия компонентов и результата умножения. Приемы умножения 1 и 0.Переместительное свойство умножения. (8ч)

Текстовые задачи, раскрывающие смысл действия умножение (1ч)

Периметр прямоугольника (1ч)

**Деление (7ч)**

Конкретный смысл действия. Название компонентов и результата действия деление.(3ч)

Задачи, раскрывающие смысл действия деление.(2ч)

«Страничка для любознательных»

Повторение пройденного «Что узнали, чему научились» (1ч)

Контроль и учет знаний (1ч)

**Числа от 1 до 100. Умножение и деление. Табличное умножение и деление .(21ч)**

**Умножение и деление. (6ч)**

Связь между компонентами и результатом действия умножения. Прием деления, основанный на связи между компонентами и результатом умножения. Прием умножения и деления на число 10.(3ч)

Задачи с величинами: цена, количество, стоимость. Задачи на нахождение третьего слагаемого. (3ч)

Проверочная работа. Анализ результатов.

**Табличное умножение и деление (15ч)**

Умножение числа 2 и на 2. Деление на 2 (6ч)

Повторение пройденного «Что узнали, чему научились» (2 ч)

Умножение числа 3 и на 3. Деление на 3 (5 ч)

«Страничка для любознательных»

Повторение пройденного «Что узнали, чему научились» (2 ч)

Проверочная работа. Анализ результатов.

**Итоговое повторение «Что узнали, чему научились во 2 классе» (10ч ).**

**Проверка знаний (1ч)**

**3 класс**

**Числа от 1 до 100. Сложение и вычитание (8ч)**

**Повторение изученного (8ч)**

Устные и письменные приемы сложения и вычитания (2ч).

Решение уравнений с неизвестным слагаемым на основе взаимосвязи чисел при сложении.  
Решение уравнений с неизвестным уменьшаемым, с неизвестным вычитаемым на основе взаимосвязи чисел при вычитании. (4ч)

Обозначение геометрических фигур буквами.(1ч)

«Страничка для любознательных»

Повторение пройденного «Что узнали, чему научились» (1ч)

### **Числа от 1 до 100. Табличное умножение и деление (28ч)**

#### **Повторение (5ч)**

Связь умножения и деления; таблица умножения и деления с числами 2 и 3; четные и нечетные числа (4ч)

Зависимость между величинами, характеризующими процессы купли-продажи: цена, количество, стоимость (1ч)

#### **Порядок выполнения действий в выражениях со скобками и без скобок (2ч)**

#### **Зависимость между пропорциональными величинами (12ч)**

Зависимость между пропорциональными величинами: масса одного предмета, количество предметов, масса всех предметов; расход ткани на один предмет, количество предметов, расход ткани на все предметы (2ч)

Текстовые задачи на увеличение (уменьшение) числа в несколько раз, на кратное сравнение чисел (8ч)

Задачи на нахождение четвертого пропорционального (1ч)

«Страничка для любознательных»

Повторение пройденного «Что узнали, чему научились» (1ч)

Проверочная работа.

#### **Таблица умножения и деления с числами 4, 5, 6, 7. Таблица Пифагора. (9ч)**

Таблица умножения и деления с числами 4, 5, 6, 7.

«Страничка для любознательных»

#### **Наши проекты: «Математические сказки»**

Повторение пройденного «Что узнали, чему научились» (2ч)

Контроль и учет знаний (1ч)

### **Числа от 1 до 100. Табличное умножение и деление (28 ч)**

#### **Таблица умножения и деления с числами 8 и 9 (19 ч)**

Таблица умножения и деления с числами 8 и 9. Сводная таблица умножения (5 ч)

Площадь. Способы сравнения фигур по площади: квадратный сантиметр, квадратный дециметр, квадратный метр. Площадь прямоугольника (6 ч)

«Страничка для любознательных»

Повторение пройденного «Что узнали, чему научились» (2ч)

Умножение на 1 и на 0. Деление вида  $a:a$ ,  $0:a$ , при  $a \neq 0$ . (4 ч)

Текстовые задачи в 3 действия. (2ч)

#### **Доли (9 ч)**

Доли (половина, треть, четверть, десятая, сотая).Образование и сравнение долей

Задачи на нахождение доли целого и целого по его доле (2ч)

Круг. Окружность (центр, радиус, диаметр). Вычерчивание окружностей с помощью циркуля (2 ч)

Единицы времени: год, месяц, сутки. (2ч)

«Страничка для любознательных»

Повторение пройденного «Что узнали, чему научились» (2ч)

Проверочная работа. Анализ результатов.

Контроль и учет знаний (1ч)

### **Числа от 1 до 100. Внетабличное умножение и деление (28 ч)**

**Приемы умножения для случаев вида  $23 \times 4$ ,  $4 \times 23$  (6 ч)**

Умножение суммы на число. Приемы умножения для случаев вида  $23 \times 4$ ,  $4 \times 23$ . Приемы умножения и деления для случаев вида  $20 \times 3$ ,  $3 \times 20$ ,  $60 : 3$ ,  $60 : 20$  (6 ч)

**Приемы деления для случаев вида  $78 : 2$ ,  $69 : 3$ ,  $87 : 29$  (11 ч)**

Деление суммы на число. Связь между числами при делении. Проверка деления (5 ч)

Приемы деления для случаев вида  $87 : 29$ ,  $66 : 22$ .

Проверка умножения делением (2 ч)

Выражения с двумя переменными вида  $a + b$ ,  $a - b$ ,  $a \cdot b$ ,  $c : d$ ; вычисление их значений при заданных значениях букв (1 ч).

«Страничка для любознательных»

Решение уравнений на основе связи между компонентами и результатами умножения и деления (2ч)

Повторение пройденного «Что узнали, чему научились» (1 ч)

**Деление с остатком. (11 ч)**

Приемы нахождения частного и остатка. Проверка деления с остатком.(7 ч)

Решение задач на нахождение четвертого пропорционального. (1ч)

«Страничка для любознательных»

**Наши проекты: «Задачи-расчеты»**

Повторение пройденного «Что узнали, чему научились» (3 ч)

Проверочная работа. Анализ результатов.

**Числа от 1 до 1000. Нумерация (12 ч)**

Устная и письменная нумерация. Разряды счетных единиц.

Натуральная последовательность трехзначных чисел.

Увеличение и уменьшение числа в 10, 100 раз.

Замена трехзначного числа суммой разрядных слагаемых.

Сравнение трехзначных чисел. Определение общего числа единиц (десятков, сотен) в числе (9 ч)

«Страничка для любознательных»

Единицы массы: грамм, килограмм. Соотношение между ними.(1 ч)

«Страничка для любознательных»

Повторение пройденного «Что узнали, чему научились» (1 ч)

Проверочная работа. Анализ результатов.

Контроль и учет знаний (1ч)

**Числа от 1 до 1000. Сложение и вычитание (11 ч)****Приемы устного сложения и вычитания в пределах 1000. (4 ч)**

Приемы устных вычислений в случаях, сводимых к действиям в пределах 100 (4ч)

**Алгоритм письменного сложения и вычитания в пределах 1000 (7 ч)**

Приемы письменных вычислений: алгоритм письменного сложения, алгоритм письменного вычитания (3ч)

Виды треугольников: разносторонний, равнобедренный, равносторонний (2ч)

«Страничка для любознательных»

Повторение пройденного «Что узнали, чему научились» (1 ч)

**Умножение и деление (15 ч)****Приемы устных вычислений (5 ч)**

Приемы устного умножения и деления. (3ч)

«Страничка для любознательных»

Виды треугольников: прямоугольный, тупоугольный, остроугольный (2 ч)

**Приемы письменного умножения и деления на однозначное число (10 ч)**

Приемы письменного умножения на однозначное число. (4 ч)

Приемы письменного деления на однозначное число.(2 ч)

Проверка деления умножением (2ч)

Знакомство с калькулятором (1 ч)

Повторение пройденного «Что узнали, чему научились» (1 ч)

**Итоговое повторение «Что узнали, чему научились в 3 классе»(5ч)**

**Проверка знаний (1ч)**

#### **4 класс**

#### **Числа от 1 до 1000 (12 ч)**

##### **Повторение. (12 ч)**

Нумерация чисел. (1 ч)

Четыре арифметических действия (9 ч)

Столбчатые диаграммы.

Знакомство со столбчатыми диаграммами. Чтение и составление столбчатых диаграмм. (1 ч)

Повторение пройденного «Что узнали, чему научились» (1 ч)

#### **Числа, которые больше 1000.**

#### **Нумерация (10 ч)**

##### **Нумерация (10 ч)**

Новая счетная единица –тысяча. Класс единиц и класс тысяч. Чтение и запись многозначных чисел. Представление многозначных чисел в виде суммы разрядных слагаемых. Сравнение многозначных чисел. Увеличение и уменьшение числа в 10, 100, 1000 раз. Выделение в числе общего количества единиц любого разряда. Класс миллионов. Класс миллиардов.(8 ч)

**Наши проекты:** «Математика вокруг нас» Создание математического справочника «Наш город»

«Странички для любознательных»

Повторение пройденного «Что узнали, чему научились» (1 ч)

#### **Величины (14 ч)**

Единицы длины километр. Таблица единиц длины. (2 ч)

Единицы площади: квадратный километр, квадратный миллиметр. Таблица единиц площади.

Определение площади с помощью палетки (3ч)

Масса. Единицы массы: тонна, центнер.

Таблица единиц массы (2 ч)

Время. Единицы времени: секунда, век. Таблица единиц времени.(5 ч)

Решение задач на определение начала, конца и продолжительности события. (1 ч)

Повторение пройденного «Что узнали, чему научились» (1 ч)

#### **Сложение и вычитание (11 ч)**

##### **Устные и письменные приемы сложения и вычитания многозначных чисел. (11 ч)**

Алгоритм устного и письменного сложения и вычитания многозначных чисел. (2 ч)

Решение уравнений (2 ч)

Нахождение нескольких долей целого. (2 ч)

Решение задач на увеличение (уменьшение) числа на несколько единиц, выраженных в косвенной форме (2 ч)

Сложение и вычитание значений величин (1 ч)

Повторение пройденного «Что узнали, чему научились» (2 ч)

«Странички для любознательных»

Проверочная работа. Анализ результатов.

#### **Умножение и деление (17 ч)**

#### **Алгоритм письменного умножения и деления многозначного числа на однозначное (17 ч)**

Алгоритм письменного умножения многозначного числа на однозначное. Умножение чисел, заканчивающихся нулями. (4 ч)

Алгоритм письменного деления многозначного числа на однозначное. (4 ч)

Решение уравнений (1 ч)

Решение текстовых задач на пропорциональное деление. (2 ч)

Закрепление (4 ч)

Повторение пройденного «Что узнали, чему научились» (1 ч)

Проверочная работа. Анализ результатов.

Контроль и учет знаний (1 ч)

#### **Числа, которые больше 1000. Умножение и деление (40 ч)**

#### **Зависимость между величинами: скорость, время и расстояние. (4 ч)**

Скорость. Время. Расстояние. Единицы скорости. Взаимосвязь между скоростью, временем, расстоянием. Решение задач с величинами: скорость, время, расстояние. (4 ч)

«Странички для любознательных»

#### **Умножение и деление (10 ч)**

Умножение числа на произведение. Устные приемы умножения вида  $18 \times 20$ ,  $25 \times 12$ . Письменное умножение двух чисел, оканчивающихся нулями. (6 ч)

Задачи на одновременное встречное движение (1 ч)

Повторение пройденного «Что узнали, чему научились» (3 ч)

#### **Деление (13 ч)**

Деление числа на произведение. Устные приемы деления для случаев вида  $600:20$ ,  $5600:800$ .. Деление с остатком на 10, 100, 1000. Письменное деление на числа оканчивающиеся нулями. (7 ч)

Решение задач разных видов (2 ч)

Задачи на одновременное движение в противоположных направлениях (2 ч)

**Наши проекты:** «Математика вокруг нас». Составление сборника математических задач и заданий»

Повторение пройденного «Что узнали, чему научились» (2 ч)

Проверочная работа. Анализ результатов.

#### **Письменное умножение многозначного числа на двузначное и трехзначное число (13 ч)**

Умножение числа на сумму. Алгоритм письменного умножения многозначного числа на двузначное и трехзначное число (8 ч)

Решение задач на нахождение неизвестного по двум разностям. (1 ч)

Повторение пройденного «Что узнали, чему научились» (2 ч)

Контроль и учет знаний (2 ч)

#### **Числа, которые больше 1000. Умножение и деление (22 ч)**

#### **Письменное деление многозначного числа на двузначное и трехзначное число (20 ч)**



Алгоритм письменного деления многозначного числа на двузначное число. Деление на трехзначные числа (13 ч)

Повторение пройденного «Что узнали, чему научились» (2 ч)

Проверка умножения делением и деления умножением. (3 ч)

Повторение пройденного «Что узнали, чему научились» (2 ч)

**Материал для расширения и углубления знаний (2 ч)**

Куб. Пирамида. Шар. Цилиндр. Конус. Параллелепипед. Распознавание и названия геометрических тел: куб, пирамида, шар, цилиндр, конус, параллелепипед. Куб, пирамида, , параллелепипед: вершины, грани, рёбра куба (пирамиды). Развертка куба. Развертка пирамиды. Развертка параллелепипеда. Развертка конуса. Развертка цилиндра. Изготовление моделей куба, пирамиды, цилиндра, конуса, параллелепипеда.

**Итоговое повторение (8 ч)**

**Контроль и учет знаний (2ч)**

### Формы и средства контроля

<b>Математика</b>	<b>1 класс</b>	<b>2 класс</b>	<b>3 класс</b>	<b>4 класс</b>
Математические диктанты	-	4	4	4
Тестирование	-	2	2	2
Контрольные	1	7	7	8
<i>Всего по математике</i>	<i>1</i>	<i>13</i>	<i>13</i>	<i>14</i>

### Перечень учебно-методических средств обучения

Наименование объектов и средств материально-технического обеспечения	Необходимое количество	Имеющееся оборудование
<b>Библиотечный фонд</b>		
<p>Федеральный государственный образовательный стандарт начального общего образования</p> <p>Примерная основная образовательная программа начального общего образования [Электронный ресурс] //Реестр примерных основных общеобразовательных программ. / Одобрено Федеральным учебно-методическим объединением по общему образованию Протокол заседания от 8 апреля 2015 г. № 1/15(ред. от 04.02.2020). - Министерство образования и науки Российской Федерации, 2015. - Режим доступа: <a href="http://fgosreestr.ru/">http://fgosreestr.ru/</a></p> <p>Математика. Примерные рабочие программы. Предметная линия учебников системы «Школа России».1—4 классы : учеб. пособие для общеобразоват. организаций / [М. И. Моро и др.]. — 4-е изд. доп. — М. :Просвещение, 2019. — 144 с.</p> <p>Моро М.И. Математика. 1 класс. Учеб.для общеобразоват.организаций. В 2 ч. / М.И.Моро, С.И. Волкова, С.В.Степанова. – М.: Просвещение, 2018. (Школа России)</p> <p>Математика. 2 класс. Учеб. для общеобразоват. организаций. В 2ч/ [М. И. Моро и др.]. -М.: Просвещение, 2020. - (Школа России).</p> <p>Математика. 3 класс. Учеб. для общеобразоват. организаций. В 2ч/ [М. И. Моро и др.]. -М.: Просвещение, 2019. - (Школа России).</p> <p>Математика. 4 класс. Учеб.для общеобразоват.организаций. В 2 ч. / [М.И. Моро и др.]. - М.: Просвещение, 2020. (Школа России)</p>	<p>1</p> <p>100%</p> <p>100%</p> <p>100%</p> <p>100%</p> <p>100%</p>	<p>1</p> <p>100%</p> <p>100%</p> <p>100%</p> <p>100%</p> <p>100%</p>
<b>Цифровые образовательные ресурсы</b>		
Электронное приложение к учебникам «Математика», 1 – 4 класс (Диск CD-ROM), авторы С.И.Волкова и др.	100%	100%
<b>Технические средства обучения</b>		
Классная доска	20	20
Магнитная доска	20	20
Персональный компьютер с принтером	20	20
Ксерокс	20	20
<b>Учебно-практическое и учебно-лабораторное оборудование</b>		
Наборы муляжей овощей и фруктов	2	2
Демонстрационная оцифрованная линейка	2	2
Демонстрационный чертежный угольник	2	2
Демонстрационный циркуль	2	2