




**Областное государственное автономное общеобразовательное учреждение  
«Губкинская средняя общеобразовательная школа с углубленным изучением отдельных  
предметов» Белгородской области**

<b>«РАССМОТРЕНО»</b> Руководитель МО ОГАОУ «Губкинская СОШ с УИОП»  /Т.А.Федорова/ Протокол № 5 от 16.06.22г	<b>«СОГЛАСОВАНО»</b> Заместитель директора ОГАОУ «Губкинская СОШ с УИОП»  /А.В.Тулинов/ «25» августа 2022 г.	<b>«УТВЕРЖДАЮ»</b> Директор ОГАОУ «Губкинская СОШ с УИОП»  /Л.Н.Морозова/ Приказ № 321 от 31.08.2022 г.
-----------------------------------------------------------------------------------------------------------------------------------------------------------------------------------------------------------------	-----------------------------------------------------------------------------------------------------------------------------------------------------------------------------------------------------------------	----------------------------------------------------------------------------------------------------------------------------------------------------------------------------------------------------------

**РАБОЧАЯ ПРОГРАММА**

по математике для 10-11 классов

**Разработчик** Федорова Татьяна Александровна, учитель математики

Программа разработана в соответствии с ФГОС среднего общего образования с учётом «Алгебра и начала математического анализа. Сборник рабочих программ. 10—11 классы : учеб. пособие для общеобразоват. организаций : базовый и углубл. уровни / [сост. Т. А. Бурмистрова]. — 2-е изд., перераб. — М. : Просвещение, 2018. — 143 с.» и «Геометрия. Сборник примерных рабочих программ. 10— 11 классы : учеб. пособие для общеобразоват. организаций : базовый и углубл. уровни / [сост. Т. А. Бурмистрова]. — 4-е изд. — М. : Просвещение, 2020. — 159 с.»

УМК: «Геометрия, 10-11» для базового и профильного уровней под редакцией Л.С Атанасян, В.Ф. Бутузов, С.Б. Кадомцев; «Просвещение», 2020.

«Алгебра и начала анализа. 11 класс» для базового и профильного уровней под редакцией С.М.Никольского; «Просвещение», 2019.

---

---

Рассмотрено на педагогическом совете

протокол № 15 от 30 августа 2022 года

## Планируемые результаты освоения учебного предмета

### Личностные, метапредметные и предметные результаты освоения курса

Программа направлена на освоение результатов образовательной программы среднего общего образования:

#### 1) в личностном направлении:

- сформированность мировоззрения, соответствующего современному уровню развития науки; критичность мышления, умение распознавать логически некорректные высказывания, отличать гипотезу от факта;
- готовность и способность вести диалог с другими людьми, достигать в нём взаимопонимания, находить общие цели и сотрудничать в их достижении;
- навыки сотрудничества со сверстниками, детьми младшего возраста, взрослыми в образовательной, общественно полезной, учебно-исследовательской, проектной и других видах деятельности;
- готовность и способность к образованию, в том числе самообразованию, на протяжении всей жизни; сознательное отношение к непрерывному образованию как условию успешной профессиональной и общественной деятельности;
- эстетическое отношение к миру, включая эстетику быта, научного и технического творчества;
- осознанный выбор будущей профессии и возможностей реализации собственных жизненных планов; отношение к профессиональной деятельности как возможности участия в решении личных, общественных, государственных, обще-национальных проблем.

#### 2) в метапредметном направлении

- умение самостоятельно определять цели деятельности и составлять планы деятельности; самостоятельно осуществлять, контролировать и корректировать деятельность; использовать все возможные ресурсы для достижения поставленных целей и реализации планов деятельности; выбирать успешные стратегии в различных ситуациях;
- умение продуктивно общаться и взаимодействовать в процессе совместной деятельности, учитывать позиции других участников деятельности, эффективно разрешать конфликты;
- владение навыками познавательной, учебно-исследовательской и проектной деятельности, навыками разрешения проблем; способность и готовность к самостоятельному поиску методов решения практических задач, применению различных методов познания;
- готовность и способность к самостоятельной информационно-познавательной деятельности, включая умение ориентироваться в различных источниках информации, критически
- оценивать и интерпретировать информацию, получаемую из различных источников;
- умение использовать средства информационных и коммуникационных технологий (далее — ИКТ) в решении когнитивных, коммуникативных и организационных задач с соблюдением требований эргономики, техники безопасности, гигиены, ресурсосбережения, правовых и этических норм, норм информационной безопасности;

- владение языковыми средствами — умение ясно, логично и точно излагать свою точку зрения, использовать адекватные языковые средства;
- владение навыками познавательной рефлексии как осознания совершаемых действий и мыслительных процессов, их результатов и оснований, границ своего знания и незнания, новых познавательных задач и средств их достижения.

### 3) в предметном направлении

- сформированность представлений о необходимости доказательств при обосновании математических утверждений и роли аксиоматики в проведении дедуктивных рассуждений;
- сформированность понятийного аппарата по основным разделам курса математики; знаний основных теорем, формул и умения их применять; умения доказывать теоремы и находить нестандартные способы решения задач;
- сформированность умений моделировать реальные ситуации, исследовать построенные модели, интерпретировать полученный результат;
- сформированность представлений об основных понятиях математического анализа и их свойствах, владение умением характеризовать поведение функций, использование полученных знаний для описания и анализа реальных зависимостей;
- владение умениями составления вероятностных моделей по условию задачи и вычисления вероятности наступления событий, в том числе с применением формул комбинаторики и основных теорем теории вероятностей; исследования случайных величин и их распределения

### ***Планируемые результаты по алгебре и началам математического анализа***

В результате изучения алгебры и начал математического анализа ученик должен **знать/понимать**

- значение математической науки для решения задач, возникающих в теории и практике; широту и в то же время ограниченность применения математических методов к анализу и исследованию процессов и явлений в природе и обществе;
- значение практики и вопросов, возникающих в самой математике для формирования и развития математической науки; историю развития понятия числа, создания математического анализа;
- универсальный характер законов логики математических рассуждений, их применимость во всех областях человеческой деятельности;
- вероятностный характер различных процессов окружающего мира;

#### ***Начала математического анализа***

- уметь находить предел числовой последовательности, сумму бесконечно убывающей геометрической прогрессии;

#### ***Уравнения и неравенства***

уметь решать рациональные, показательные и логарифмические уравнения и неравенства, *простейшие иррациональные и тригонометрические уравнения, их системы*;

- составлять уравнения и неравенства по условию задачи;

изображать на координатной плоскости множества решений простейших уравнений и их систем;

**использовать приобретенные знания и умения в практической деятельности и повседневной жизни** для:

- построения и исследования простейших математических моделей  
*Элементы комбинаторики, статистики и теории вероятностей*

**уметь** решать простейшие комбинаторные задачи методом перебора, а также с использованием известных формул;

- вычислять в простейших случаях вероятности событий на основе подсчета числа исходов;

**использовать приобретенные знания и умения в практической деятельности и повседневной жизни** для:

- анализа реальных числовых данных, представленных в виде диаграмм, графиков;
- анализа информации статистического характера;

### **Планируемые результаты по геометрии**

**уметь:** распознавать на чертежах и моделях пространственные формы; соотносить трехмерные объекты с их описаниями, изображениями;

- описывать взаимное расположение прямых и плоскостей в пространстве, аргументировать свои суждения об этом расположении;
  - анализировать в простейших случаях взаимное расположение объектов в пространстве;
  - изображать основные многогранники и круглые тела; выполнять чертежи по условиям задач;
  - строить простейшие сечения куба, призмы, пирамиды;
  - решать планиметрические и простейшие стереометрические задачи на нахождение геометрических величин (длин, углов, площадей, объемов);
  - использовать при решении стереометрических задач планиметрические факты и методы;
  - проводить доказательные рассуждения в ходе решения задач;
- использовать приобретенные знания и умения в практической деятельности и повседневной жизни
- для исследования (моделирования) несложных практических ситуаций на основе изученных формул и свойств фигур;
  - вычисления объемов и площадей поверхностей пространственных тел при решении практических задач, используя при необходимости справочники и вычислительные устройства.

### **Содержание программы Алгебра 10 класс**

#### **1. Действительные числа**

Понятие натурального числа. Множества чисел. Свойства действительных чисел. Метод математической индукции. Перестановки. Размещения. Сочетания. Доказательство числовых неравенств. Делимость целых чисел. Сравнение по модулю  $m$

*Основная цель* – систематизировать известные и изучить новые сведения о действительных числах

#### **2. Рациональные уравнения и неравенства**

Рациональные выражения. Формулы бинома Ньютона, суммы и разности степеней. Рациональные уравнения. Системы рациональных уравнений. Метод интервалов решения неравенств. Рациональные неравенства. Нестрогие неравенства. Системы рациональных неравенств.

*Основная цель* – сформировать умения решать рациональные уравнения и неравенства.

#### **3. Корень степени $n$**

Понятия функции и ее графика. Функция  $y = x^n$ . Понятие корня степени  $n$ . Корни четной и нечетной степеней. Арифметический корень. Свойства корней степени  $n$ . Функция  $y = \sqrt[n]{x}$ . Корень степени  $n$  из натурального числа.

*Основная цель* – освоить понятие корня степени  $n$  и арифметического корня; выработать умение преобразовывать выражения, содержащие корни степени  $n$ .

#### **4. Степень положительного числа**

Понятие и свойства степени с рациональным показателем. Предел последовательности. Свойства пределов. Бесконечно убывающая геометрическая

прогрессия. Число  $e$ . Понятие степени с иррациональным показателем. Показательная функция.

*Основная цель* – усвоить понятия рациональной и иррациональной степеней положительного числа и показательной функции.

### **5. Логарифмы**

Понятие и свойства логарифмов. Логарифмическая функция.

*Основная цель* – освоить понятие логарифма и логарифмической функции, выработать умение преобразовывать выражения, содержащие логарифмы.

### **6. Показательные и логарифмические уравнения и неравенства**

Простейшие показательные и логарифмические уравнения. Уравнения, сводящиеся к простейшим заменой неизвестного. Простейшие показательные и логарифмические неравенства. Неравенства, сводящиеся к простейшим заменой неизвестного.

*Основная цель* – сформировать умение решать показательные и логарифмические уравнения и неравенства.

### **7. Синус и косинус угла**

Понятие угла и его меры. Определение синуса и косинуса угла, основные формулы для них. Арксинус и арккосинус.

*Основная цель* – освоить понятия синуса и косинуса произвольного угла, изучить свойства функций угла:  $\sin a$  и  $\cos a$ .

### **8. Тангенс и котангенс угла**

Определение тангенса и котангенса угла и основные формулы для них. Арктангенс и арккотангенс.

*Основная цель* – усвоить понятия тангенса и котангенса произвольного угла, изучить свойства угла:  $\operatorname{tg} a$  и  $\operatorname{ctg} a$

### **9. Формулы сложения**

Косинус суммы (и разности) двух углов. Формулы для дополнительных углов. Синус суммы (и разности) двух углов. Сумма и разность синусов и косинусов. Формулы для двойных и половинных углов. Произведение синусов и косинусов. Формулы для тангенсов.

*Основная цель* – освоить формулы косинуса и синуса суммы и разности двух углов, выработать умение выполнять тождественные преобразования тригонометрических выражений с использованием выведенных формул.

### **10. Тригонометрические функции числового аргумента**

Функции  $y = \sin x$ ,  $y = \cos x$ ,  $y = \operatorname{tg} x$ ,  $y = \operatorname{ctg} x$ .

*Основная цель* – изучить свойства основных тригонометрических функций и их графиков.

### **11. Тригонометрические уравнения и неравенства**

Простейшие тригонометрические уравнения. Тригонометрические уравнения, сводящиеся к простейшим заменой неизвестного. Применение основных тригонометрических формул для решения для решения уравнений. Однородные уравнения. Простейшие тригонометрические неравенства. Неравенства, сводящиеся к простейшим заменой неизвестного. Введение вспомогательного угла

*Основная цель* - сформировать умение решать тригонометрические уравнения и неравенства.

### **12. Вероятность события**

Понятие и свойства вероятности события.

*Основная цель* - овладеть классическим понятием вероятности события, изучить его свойства и научиться применять их при решении несложных задач.

### **13. Частота. Условная вероятность**

Относительная частота события. Условная вероятность. Независимые события.

*Основная цель* – овладеть понятиями частоты события и условной вероятности события, независимых событий; научить применять их при решении несложных задач.

### **14. Повторение курса алгебры и начал математического анализа за 10 класс**

## Алгебра 11 класс

### 1. Функции и их графики

Элементарные функции. Исследование функций и построение их графиков элементарными методами. Основные способы преобразования графиков. Графики функций, содержащих модули. Графики сложных функций.

Основная цель — овладеть методами исследования функций и построения их графиков.

### 2. Предел функции и непрерывность

Понятие предела функции. Односторонние пределы, свойства пределов. Непрерывность функций в точке, на интервале, на отрезке. Непрерывность элементарных функций.

Основная цель — усвоить понятия предела функции и непрерывности функции в точке и на интервале.

### 3. Обратные функции

Понятие обратной функции. Взаимно обратные функции. Обратные тригонометрические функции.

Основная цель — усвоить понятие функции, обратной к данной, и научить находить функцию, обратную к данной.

### 4. Производная

Понятие производной. Производная суммы, разности, произведения и частного двух функций. Непрерывность функций, имеющих производную, дифференциал. Производные элементарных функций. Производная сложной функции. Производная обратной функции.

Основная цель — научить находить производную любой элементарной функции.

### 5. Применение производной

Максимум и минимум функции. Уравнение касательной. Приближенные вычисления. Возрастание и убывание функций. Производные высших порядков. Экстремум функции с единственной критической точкой. Задачи на максимум и минимум. Асимптоты. Дробно-линейная функция. Построение графиков функций с применением производной.

Основная цель — научить применять производную при исследовании функций и решении практических задач.

### 6. Первообразная и интеграл

Понятие первообразной. Площадь криволинейной трапеции. Определенный интеграл. Приближенное вычисление определённого интеграла. Формула Ньютона — Лейбница. Свойства определенных интегралов. Применение определенных интегралов в геометрических и физических задачах.

Основная цель — знать таблицу первообразных (неопределенных интегралов) основных функций и уметь применять формулу Ньютона — Лейбница при вычислении определенных интегралов и площадей фигур.

### 7. Равносильность уравнений и неравенств

Равносильные преобразования уравнений и неравенств.

Основная цель — научить применять равносильные преобразования при решении уравнений и неравенств.

### 8. Уравнения-следствия

Понятие уравнения-следствия. Возведение уравнения в четную степень. Потенцирование логарифмических уравнений. Приведение подобных членов уравнения. Освобождение уравнения от знаменателя. *Применение логарифмических и других формул.*

Основная цель — научить применять преобразования, приводящие к уравнению-следствию.

### 9. Равносильность уравнений и неравенств системам

Решение уравнений с помощью систем. Уравнения вида  $f(\alpha(x))=f(\beta(x))$ . Решение неравенств с помощью систем. Неравенства вида  $f(\alpha(x)) > f(\beta(x))$ .

Основная цель — научить применять переход от уравнения (или неравенства) к равносильной системе.

### 10. Равносильность уравнений на множествах

Возведение уравнения в четную степень. Умножение уравнения на функцию. Логарифмирование и потенцирование уравнений, приведение подобных членов, применение некоторых формул.

Основная цель — научить применять переход к уравнению, равносильному на некотором множестве исходному уравнению.

#### **11. Равносильность неравенств на множествах**

Возведение неравенства в четную степень и умножение неравенства на функцию, потенцирование логарифмических неравенств, приведение подобных членов, применение некоторых формул. Нестрогие неравенства.

Основная цель — научить применять переход к неравенству, равносильному на некотором множестве исходному неравенству.

#### **12. Метод промежутков для уравнений и неравенств**

Уравнения и неравенства с модулями. Метод интервалов для непрерывных функций.

Основная цель — научить решать уравнения и неравенства с модулями и применять метод интервалов для решения неравенств.

#### **13. Использование свойств функций при решении уравнений и неравенств**

Использование областей существования, неотрицательности, ограниченности, монотонности и экстремумов функции, свойств синуса и косинуса при решении уравнений и неравенств.

Основная цель — научить применять свойства функций при решении уравнений и неравенств.

#### **14. Системы уравнений с несколькими неизвестными**

Равносильность систем. Система-следствие. Метод замены неизвестных. Рассуждения с числовыми значениями при решении систем уравнений.

Основная цель — освоить разные способы решения систем уравнений с несколькими неизвестными.

**Повторение курса алгебры и начал математического анализа за 10—11 классы**

### **Геометрия 10 класс**

#### **1. Некоторые сведения из планиметрии**

Углы и отрезки, связанные с окружностью. Решение треугольников. Теоремы Менелая и Чебы. Эллипс, гипербола и парабола.

#### **2. Введение**

Предмет стереометрии. Аксиомы стереометрии некоторые следствия из аксиом.

Основная цель — познакомить учащихся с содержанием курса стереометрии, с основными понятиями и аксиомами, принятыми в данном курсе, вывести первые следствия из аксиом, дать представление о геометрических телах и их поверхностях, об изображении пространственных фигур на чертеже, о прикладном значении геометрии.

#### **3. Параллельность прямых и плоскостей**

Параллельность прямых, прямой и плоскости. Взаимное расположение двух прямых в пространстве. Угол между двумя прямыми. Параллельность плоскостей. Тетраэдр и параллелепипед.

Основная цель — сформировать представления учащихся о возможных случаях взаимного расположения двух прямых в пространстве ( прямые пересекаются, прямые параллельны, прямые скрещиваются), прямой и плоскости ( прямая лежит в плоскости, прямая и плоскость пересекаются, прямая и плоскость параллельны), изучить свойства и признаки параллельности прямых и плоскостей.

#### **4. Перпендикулярность прямых и плоскостей**

Перпендикулярность прямой и плоскости. Перпендикуляр и наклонные. Угол между прямой и плоскостью. Двугранный угол, линейный угол двугранного угла. Перпендикулярность плоскостей. Трёхгранный угол. Многогранный угол.

Основная цель — ввести понятие перпендикулярности прямых и плоскостей, изучить признаки перпендикулярности прямой и плоскости, двух плоскостей, ввести основные метрические понятия: расстояние от точки до плоскости, расстояние между параллельными плоскостями, между параллельными прямой и плоскостью, расстояние между



скрещивающимися прямыми, угол между прямой и плоскостью, угол между двумя плоскостями, изучить свойства прямоугольного параллелепипеда.

### **5. Многогранники**

Понятие многогранника. Призма. Пирамида. Правильные многогранники.

Основная цель – познакомить учащихся с основными видами многогранников (призма, пирамида, усеченная пирамида), с формулой Эйлера для выпуклых многогранников, с правильными многогранниками и элементами их симметрии.

### **6. Повторение. Решение задач**

#### **Геометрия 11 класс**

##### **1. Векторы в пространстве**

Понятие вектора в пространстве. Сложение и вычитание векторов. Умножение вектора на число. Компланарные векторы.

Основная цель - закрепить известные учащимся из курса планиметрии сведения о векторах и действиях над ними, ввести понятие компланарных векторов в пространстве и рассмотреть вопрос о разложении любого вектора по трём данным некопланарным векторам.

##### **2. Метод координат в пространстве**

Координаты точки и координаты вектора. Скалярное произведение векторов.

Основная цель - сформировать умение учащихся применять векторно-координатный метод к решению задач на вычисление углов между прямыми и плоскостями и расстояний между двумя точками, от точки до плоскости.

##### **3. Цилиндр, конус, шар**

Понятие цилиндра. Площадь поверхности цилиндра. Понятие конуса. Площадь поверхности конуса. Усечённый конус. Сфера и шар. Уравнение сферы. Взаимное расположение сферы и плоскости. Касательная плоскость к сфере. Площадь сферы..

Основная цель - дать учащимся систематические сведения об основных телах и поверхностях вращения – цилиндре, конусе, сфере, шаре.

##### **4. Объемы тел**

Объем прямоугольного параллелепипеда. Объемы прямой призмы и цилиндра. Объем пирамиды. Объем наклонной призмы, пирамиды и конуса. Объем шара и площадь сферы. Объемы шарового сегмента, шарового слоя и шарового сектора.

Основная цель – ввести понятие объема тела и вывести формулы для вычисления объемов основных многогранников и круглых тел, изученных в курсе стереометрии.

##### **5. Обобщающее повторение**

## Тематическое планирование

Раздел	Темы	Количество часов	Основные виды деятельности обучающихся (на уровне универсальных учебных действий)	Основные направления воспитательной деятельности
<b>Алгебра 10 класс (140 часов)</b>				
§ 1.	Действительные числа	12	Выполнять вычисления с действительными числами (точные и приближённые), преобразовывать числовые выражения. Применять обозначения основных подмножеств множества действительных чисел, обозначения числовых промежутков. Применять метод математической индукции для доказательства равенств, неравенств, утверждений, зависящих от натурального $n$ . Оперировать формулами для числа перестановок, размещений и сочетаний.	Воспитывать проявление интереса к прошлому и настоящему российской математики, ценностным отношением к достижениям российских математиков и российской математической школы, к использованию этих достижений в других науках и прикладных сферах
§ 2.	Рациональные уравнения и неравенства	18	Применять формулу бинома Ньютона, пользоваться треугольником Паскаля для решения задач о биномиальных коэффициентах. Оценивать число корней целого алгебраического уравнения. Выполнять деление многочлена на многочлен (уголком или по схеме Горнера). Решать рациональные уравнения и их системы. Применять различные приёмы решения целых алгебраических уравнений: разложение на множители,	Воспитывать способность осознавать стрессовую ситуацию, воспринимать стрессовую ситуацию как вызов, требующий контрмер, корректировать принимаемые решения и действия, формулировать и оценивать риски и последствия, формировать опыт

			подстановка (замена неизвестного). Решать рациональные неравенства методом интервалов. Решать системы неравенств	
§ 3.	Корень степени n	12	<p>Формулировать определения функции, её графика. Применять свойства функции <math>y = x^n</math> при решении задач. Формулировать определения корня степени n, арифметического корня степени n. Применять свойства корней при преобразовании числовых и буквенных выражений. Выполнять преобразования иррациональных выражений</p>	<p>Воспитывать готовность к выполнению обязанностей гражданина и реализации его прав, представлением о математических основах функционирования различных структур, явлений, процедур гражданского общества (выборы, опросы и пр).</p>
§ 4.	Степень положительного числа	13	<p>Вычислять степени с рациональными показателями. Применять свойства степени с рациональным показателем при преобразовании числовых и буквенных выражений. Приводить примеры последовательностей, имеющих предел и не имеющих предела вычислять несложные пределы, решать задачи, связанные с бесконечно убывающей геометрической прогрессией. Формулировать свойства показательной функции, строить её график. По графику показательной функции описывать её свойства.</p>	<p>Воспитывать готовность к обсуждению этических проблем, связанных с практическим применением достижений науки, осознанием важности морально-этических принципов в деятельности учёного</p>

§ 5.	Логарифмы	6	<p>Формулировать определение логарифма, знать свойства логарифмов. Доказывать свойства логарифмов и применять свойства при преобразовании числовых и буквенных выражений. Выполнять преобразования степенных и логарифмических выражений.</p> <p>По графику логарифмической функции описывать её свойства. Приводить примеры логарифмических функций (заданных с помощью графика или формулы), обладающих заданными свойствами. Решать простейшие показательные и логарифмические уравнения и неравенства, а также уравнения и неравенства, сводящиеся к простейшим при помощи замены неизвестного.</p>	<p>Воспитывать способность к эмоциональному и эстетическому восприятию математических объектов, задач, решений, рассуждений; умению видеть математические закономерности в искусстве.</p>
§ 6.	Показательные и логарифмические уравнения и неравенства	11	<p>Решать простейшие показательные и логарифмические уравнения и неравенства, а также уравнения и неравенства, сводящиеся к простейшим при помощи замены неизвестного</p>	<p>Воспитывать ориентацию на применение математических знаний для решения задач в области сохранности окружающей среды, планирования поступков и оценки их возможных последствий для окружающей среды.</p>

§ 7.	Синус и косинус угла	7	<p>Формулировать определение угла, использовать градусную и радианную меры угла. Переводить градусную меру угла в радианную и обратно. Формулировать определение синуса и косинуса угла. Применять основные формулы для <math>\sin a</math> и <math>\cos a</math> при преобразовании тригонометрических выражений. Формулировать определения арксинуса и арккосинуса числа</p>	<p>Воспитывать необходимость в формировании новых знаний, в том числе формулировать идеи, понятия, гипотезы об объектах и явлениях, в том числе ранее не известных, осознавать дефициты собственных знаний и компетентностей, планировать своё развитие.</p>
§ 8.	Тангенс и котангенс угла	6	<p>Формулировать определение тангенса и котангенса угла. Применять основные формулы для <math>\operatorname{tg} a</math> и <math>\operatorname{ctg} a</math> при преобразовании тригонометрических выражений. Формулировать определение арктангенса</p>	<p>Воспитывать установку на активное участие в решении практических задач математической направленности, осознанием важности математического образования на протяжении всей жизни для успешной профессиональной</p>
§ 9.	Формулы сложения	11	<p>Применять формулы косинуса разности (суммы) двух углов, формулы для дополнительных углов, синуса суммы(разности) двух углов, суммы и разности синусов и косинусов, формулы для двойных и половинных углов при преобразовании тригонометрических выражений при помощи формул</p>	<p>Воспитывать способность к эмоциональному и эстетическому восприятию математических объектов, задач, решений, рассуждений; умению видеть математические закономерности в искусстве.</p>

§ 10.	Тригонометрические функции числового аргумента	9	Знать определения основных тригонометрических функций, их свойства, строить их графики. По графикам тригонометрических функций описывать их свойства.	Воспитывать готовность к действиям в условиях неопределённости, повышение уровня своей компетентности через практическую деятельность, в том числе умение учиться у других людей, приобретать в совместной деятельности новые знания, навыки и компетенции из опыта других.
§ 11.	Тригонометрические уравнения и неравенства	12	Решать простейшие тригонометрические уравнения, а также уравнения, сводящиеся к простейшим при помощи замены неизвестного, однородные уравнения. Применять все изученные свойства и способы решения тригонометрических уравнений и неравенств при решении прикладных задач.	Воспитывать ориентацию в деятельности на современную систему научных представлений об основных закономерностях развития человека, природы и общества, пониманием математической науки как сферы человеческой деятельности, этапов её развития и значимости для развития цивилизации.
§ 12.	Вероятность события	6	Приводить примеры случайных величин (число	Воспитывать

§ 13.	Частота. Условная вероятность	2	успехов в серии испытаний, число попыток при угадывании, размеры выигрыша (прибыли) в зависимости от случайных обстоятельств и т. п.). Иметь представление о законе больших чисел для последовательности независимых случайных величин. Вычислять вероятность получения $k$ успехов в испытаниях Бернулли с неравными параметрами $p, q$	ориентацию в деятельности на современную систему научных представлений об основных закономерностях развития человека, природы и общества, овладением языком математики и математической культурой как средством познания мира; овладением
	Повторение	15		

### Алгебра 11 класс (136 часов)

§ 1	Функции и их графики	9	Знать определения элементарной функции, ограниченной, чётной (нечётной), периодической, возрастающей (убывающей) функции. Доказывать свойства функций, исследовать функции элементарными средствами. Выполнять преобразования графиков элементарных функций: сдвиги вдоль координатных осей, сжатие и растяжение, отражение относительно осей, строить графики функций, содержащих модули, графики сложных функций. По графикам функций описывать их свойства (монотонность, наличие точек максимума, минимума, значения максимумов и минимумов, ограниченность, чётность, нечётность, периодичность.	Воспитывать проявление интереса к прошлому и настоящему российской математики, ценностным отношением к достижениям российских математиков и российской математической школы, к использованию этих достижений в других науках и прикладных сферах.
-----	----------------------	---	-------------------------------------------------------------------------------------------------------------------------------------------------------------------------------------------------------------------------------------------------------------------------------------------------------------------------------------------------------------------------------------------------------------------------------------------------------------------------------------------------------------------------------------------------------------------------------------------------------	---------------------------------------------------------------------------------------------------------------------------------------------------------------------------------------------------------------------------------------------------

§ 2	Предел функции и непрерывность	5	Объяснять и иллюстрировать понятие предела функции в точке. Приводить примеры функций, не имеющих предела в некоторой точке. Знать и применять свойства пределов, непрерывность функции, вычислять пределы функций.	Воспитывать способность осознавать стрессовую ситуацию, воспринимать стрессовую ситуацию как вызов, требующий контрмер, корректировать принимаемые решения и действия.
§ 3	Обратные функции	6	Знать определение функции, обратной данной, уметь находить формулу функции, обратной данной, знать определения функций, обратных четырём основным тригонометрическим функциям, строить график обратной функции.	Воспитывать готовность к выполнению обязанностей гражданина и реализации его прав, представлением о математических основах функционирования различных структур, явлений, процедур гражданского общества (выборы, опросы и пр).
§ 4	Производная	11	Находить мгновенную скорость изменения функции. Вычислять приращение функции в точке. Знать определение производной функции. Вычислять значение производной функции в точке (по определению). Выводить и использовать правила вычисления производной. Находить производные суммы, произведения двух функций и частного. Находить производные элементарных функций. Находить производную сложной функции, обратной функции.	Воспитывать готовность к обсуждению этических проблем, связанных с практическим применением достижений науки, осознанием важности морально-этических принципов в деятельности учёного.



§ 5	Применение производной	16	<p>Находить точки минимума и максимума функции. Находить наибольшее и наименьшее значения функции на отрезке. Находить угловой коэффициент касательной к графику функции в точке с заданной абсциссой <math>x_0</math>. Записывать уравнение касательной к графику функции, заданной в точке. Применять производную для приближённых вычислений. Находить промежутки возрастания и убывания функции. Доказывать, что заданная функция возрастает (убывает) на указанном промежутке. Находить наибольшее и наименьшее значения функции. Находить вторую производную и ускорение процесса, описываемого при помощи формулы. Исследовать функцию с помощью производной и строить её график. Применять производную при решении геометрических, физических и других задач.</p>	<p>Воспитывать способность к эмоциональному и эстетическому восприятию математических объектов, задач, решений, рассуждений; умению видеть математические закономерности в искусстве.</p>
-----	------------------------	----	---------------------------------------------------------------------------------------------------------------------------------------------------------------------------------------------------------------------------------------------------------------------------------------------------------------------------------------------------------------------------------------------------------------------------------------------------------------------------------------------------------------------------------------------------------------------------------------------------------------------------------------------------------------------------------------------------------------------------------------------------------------------------	-------------------------------------------------------------------------------------------------------------------------------------------------------------------------------------------

§ 6	Первообразная и интеграл	13	<p>Знать и применять определение первообразной и неопределённого интеграла. Находить первообразные элементарных функций, первообразные <math>f(x) + g(x)</math>, <math>kf(x)</math> и <math>f(kx + b)</math>. Интегрировать функции при помощи замены переменной, интегрирования по частям. Вычислять площадь криволинейной трапеции. Находить приближённые значения интегралов. Вычислять площадь криволинейной трапеции, используя геометрический смысл определённого интеграла, вычислять определённый интеграл при помощи формулы Ньютона—Лейбница. Знать и применять свойства определённого интеграла, применять определённые интегралы при решении геометрических и физических задач. Решать несложные дифференциальные уравнения, задачи, приводящие к дифференциальным уравнениям.</p>	<p>Воспитывать ориентацию на применение математических знаний для решения задач в области сохранения окружающей среды, планирования поступков и оценки их возможных последствий для окружающей среды</p>
§ 7	Равносильность уравнений и неравенств	4	<p>Знать определение равносильных уравнений (неравенств) и преобразования, приводящие данное уравнение (неравенство) к равносильному, устанавливать равносильность уравнений (неравенств).</p>	<p>Воспитывать необходимость в формировании новых знаний, в том числе формулировать идеи, понятия, гипотезы об объектах и явлениях, в том числе ранее не известных, осознавать дефициты собственных знаний и компетентностей, планировать своё развитие.</p>

§ 8	Уравнения - следствия	8	Знать определение уравнения-следствия, преобразования, приводящие данное уравнение к уравнению-следствию. Решать уравнения при помощи перехода к уравнению-следствию.	Воспитывать установку на активное участие в решении практических задач математической направленности, осознанием важности математического образования на протяжении всей жизни для успешной профессиональной деятельности и развитием необходимых умений; осознанным выбором и построением индивидуальной траектории образования
§ 9	Равносильность уравнений и неравенств системам	13	Решать уравнения переходом к равносильной системе. Решать уравнения вида $f(a(x)) = f(b(x))$ . Решать неравенства переходом к равносильной системе. Решать неравенства вида $f(a(x)) > f(b(x))$	Воспитывать способность к эмоциональному и эстетическому восприятию математических объектов, задач, решений, рассуждений; умению видеть математические закономерности в искусстве
§ 10	Равносильность уравнений на множествах	7	Решать уравнения при помощи равносильности на множествах.	Воспитывать готовность к действиям в условиях неопределённости, повышение уровня своей компетентности через практическую деятельность, в том числе умение учиться у других людей, приобретать в совместной деятельности новые знания, навыки и компетенции из опыта других.

§ 11	Равносильность неравенств на множествах	7	Решать неравенства при помощи равносильности на множествах. Решать нестрогие неравенства.	Воспитывать ориентацию в деятельности на современную систему научных представлений об основных закономерностях развития человека, природы и общества, пониманием математической науки как сферы человеческой деятельности
§ 12	Метод промежутков для уравнений и неравенств	5	Решать уравнения (неравенства) с модулями, решать неравенства при помощи метода интервалов для непрерывных функций.	Воспитывать ориентацию в деятельности на современную систему научных представлений об основных закономерностях
§ 13	Использование свойств функций при решении уравнений и неравенств	5	Использовать свойства функций (областей существования, неотрицательности, ограниченности) при решении уравнений и неравенств в прикладных задачах. Использовать монотонность и экстремумы функции, свойства синуса и косинуса.	Воспитывать проявление интереса к прошлому и настоящему российской математики, ценностным отношением к достижениям российских математиков и российской математической школы. <u>к использованию этих</u>
§ 14	Системы уравнений с несколькими неизвестными	8	Знать определение равносильных систем уравнений преобразования, приводящие данную систему к равносильной. Решать системы уравнений при помощи перехода к равносильной системе. Применять рассуждения с числовыми значениями при решении уравнений и неравенств.	Воспитывать способность осознавать стрессовую ситуацию, воспринимать стрессовую ситуацию как вызов, требующий контрмер, корректировать принимаемые решения и действия, риски и последствия.
	Повторение	19	Обобщить и систематизировать знания, полученные в 10-11 классах.	Воспитывать ориентацию в деятельности на современную систему научных представлений об основных закономерностях.

Раздел	Темы	Количество часов	Основные виды деятельности обучающихся (на уровне универсальных учебных действий)	Основные направления воспитательной деятельности
<b>Геометрия 10 класс(70 часов)</b>				
	Введение	3	<p>Перечислять основные фигуры в пространстве (точка, прямая, плоскость), формулировать три аксиомы об их взаимном расположении и иллюстрировать эти аксиомы примерами из окружающей обстановки.</p> <p>Формулировать и доказывать теорему о плоскости, проходящей через прямую и не лежащую на ней точку, и теорему о плоскости, проходящей через две пересекающиеся прямые</p>	<p>Воспитывать проявление интереса к прошлому и настоящему российской математики, ценностным отношением к достижениям российских математиков и российской математической школы, к использованию этих достижений в других науках и прикладных сферах</p>
Глава I.	Параллельность прямых и плоскостей	20	<p>Формулировать определение параллельных прямых в пространстве, формулировать и доказывать теоремы о параллельных прямых; объяснять, какие возможны случаи взаимного расположения прямой и плоскости в пространстве, и приводить иллюстрирующие примеры из окружающей обстановки; формулировать определение параллельных прямой и плоскости, формулировать и доказывать утверждения о параллельности прямой и плоскости (свойства и признак); решать задачи на вычисление и доказательство, связанные со взаимным расположением прямых и плоскостей.</p> <p>Объяснять, какие возможны случаи взаимного расположения двух прямых в пространстве, и приводить иллюстрирующие примеры; формулировать определение скрещивающихся прямых, формулировать и доказывать теорему, выражающую признак скрещивающихся прямых, и теорему о плоскости, проходящей через одну из скрещивающихся прямых и параллельной другой прямой; объяснять, какие два луча называются сонаправленными, формулировать и доказывать теорему об углах с сонаправленными сторонами; объяснять, что называется углом между пересекающимися прямыми и углом между скрещивающимися прямыми; решать задачи на вычисление и доказательство, связанные со взаимным расположением двух прямых и углом между ними.</p> <p>Формулировать определение параллельных плоскостей, формулировать и доказывать утверждения о признаке и свойствах параллельных плоскостей, использовать эти утверждения при решении задач.</p> <p>Объяснять, какая фигура называется тетраэдром и какая параллелепипедом, показывать на чертежах и моделях их элементы,</p>	<p>Воспитывать способность осознавать стрессовую ситуацию, воспринимать стрессовую ситуацию как вызов, требующий контрмер, корректировать принимаемые решения и действия, формулировать и оценивать риски и последствия, формировать опыт.</p> <p>Воспитывать установку на активное участие в решении практических задач математической направленности, осознанием важности математического образования на протяжении всей жизни для успешной профессиональной деятельности и развитием необходимых умений; осознанным выбором и построением индивидуальной траектории образования и жизненных планов с учётом личных интересов</p>

			изображать эти фигуры на рисунках, иллюстрировать с их помощью различные случаи взаимного расположения прямых и плоскостей в пространстве; формулировать и доказывать утверждения о свойствах параллелепипеда; объяснять, что называется сечением тетраэдра (параллелепипеда), решать задачи на построение сечений тетраэдра и параллелепипеда на чертеже	
Глава II.	Перпендикулярность прямых и плоскостей	20	<p>Формулировать определение перпендикулярных прямых в пространстве; формулировать и доказывать лемму о перпендикулярности двух параллельных прямых к третьей прямой; формулировать определение прямой, перпендикулярной к плоскости, и приводить иллюстрирующие примеры из окружающей обстановки; формулировать и доказывать теоремы (прямую и обратную) о связи между параллельностью прямых и их перпендикулярностью к плоскости, теорему, выражающую признак перпендикулярности прямой и плоскости, и теорему о существовании и единственности прямой, проходящей через данную точку и перпендикулярной к данной плоскости; решать задачи на вычисление и доказательство, связанные с перпендикулярностью прямой и плоскости.</p> <p>Объяснять, что такое перпендикуляр и наклонная к плоскости, что называется проекцией наклонной; что называется расстоянием: от точки до плоскости, между параллельными плоскостями, между параллельными прямой и плоскостью, между скрещивающимися прямыми; формулировать и доказывать теорему о трёх перпендикулярах и применять её при решении задач; объяснять, что такое ортогональная проекция точки (фигуры) на плоскость, и доказывать, что проекцией прямой на плоскость, неперпендикулярную к этой прямой, является прямая; объяснять, что называется углом между прямой и плоскостью и каким свойством он обладает; объяснять, что такое центральная проекция точки (фигуры) на плоскость.</p> <p>Объяснять какая фигура называется двугранным углом и как он измеряется; доказывать, что все линейные углы двугранного угла равны друг другу; объяснять, что такое угол между пересекающимися плоскостями и в каких пределах он изменяется; формулировать определение взаимно перпендикулярных плоскостей, формулировать и доказывать теорему о признаке перпендикулярности двух плоскостей; объяснять, какой параллелепипед называется прямоугольным, формулировать и доказывать утверждения о его свойствах; решать задачи на</p>	<p>Воспитывать готовность к выполнению обязанностей гражданина и реализации его прав, представлением о математических основах функционирования различных структур, явлений, процедур гражданского общества (выборы, опросы и пр).</p> <p>Воспитывать необходимость в формировании новых знаний, в том числе формулировать идеи, понятия, гипотезы об объектах и явлениях, в том числе ранее не известных, осознавать дефициты собственных знаний и компетентностей, планировать своё развитие.</p>

			вычисление и доказательство с использованием теорем о перпендикулярности прямых и плоскостей, а также задачи на построение сечений прямоугольного параллелепипеда на чертеже.	
Глава III.	Многогранники	16	<p>Объяснять, какая фигура называется многогранником и как называются его элементы, какой многогранник называется выпуклым, приводить примеры многогранников; объяснять, какой многогранник называется прямой и как называются её элементы, какая призма называется прямой, наклонной, правильной, изображать призмы на рисунке; объяснять, что называется площадью полной (боковой) поверхности призмы и доказывать теорему о площади боковой поверхности прямой призмы; решать задачи на вычисление и доказательство, связанные с прямой.</p> <p>Объяснять, какой многогранник называется пирамидой и как называются её элементы, что называется площадью полной (боковой) поверхности пирамиды; объяснять, какая пирамида называется правильной, доказывать утверждение о свойствах её боковых рёбер и боковых граней и теорему о площади боковой поверхности правильной пирамиды; объяснять, какой многогранник называется усечённой пирамидой и как называются её элементы, доказывать теорему о площади боковой поверхности правильной усечённой пирамиды; решать задачи на вычисление и доказательство, связанные с пирамидами, а также задачи на построение сечений пирамид на чертеже.</p> <p>Объяснять, какие точки называются симметричными относительно точки (прямой, плоскости), что такое центр (ось, плоскость) симметрии фигуры, приводить примеры фигур, обладающих элементами симметрии, а также примеры симметрии в архитектуре, технике, природе; объяснять, какой многогранник называется правильным, доказывать, что не существует правильного многогранника, гранями которого являются правильные <math>n</math>-угольники при <math>n &gt; 6</math>; объяснять, какие существуют виды правильных многогранников и какими элементами симметрии они обладают</p>	<p>Воспитывать готовность к обсуждению этических проблем, связанных с практическим применением достижений науки, осознанием важности морально-этических принципов в деятельности учёного.</p> <p>Воспитывать способность к эмоциональному и эстетическому восприятию математических объектов, задач, решений, рассуждений; умению видеть математические закономерности в искусстве.</p>
	Заключительное повторение тем геометрии 10 класса	11	Уметь формулировать и применять к решению задач основные определения, теоремы, формулы планиметрии, изученные в 10 классе	Воспитывать ориентацию в деятельности на современную систему научных представлений об основных закономерностях развития человека, природы и общества, овладением языком математики и математической культурой как средством познания

**Геометрия 11 класс (68 часов)**

Раздел	Темы	Количество часов	Основные виды деятельности обучающихся (на уровне универсальных учебных действий)	Основные направления воспитательной деятельности
Глава VI.	Цилиндр, конус, шар	16	<p>Объяснять, что такое цилиндрическая поверхность, её образующие и ось, какое тело называется цилиндром и как называются его элементы, как получить цилиндр путём вращения прямоугольника, изображать цилиндр и его сечения плоскостью, проходящей через ось, и плоскостью, перпендикулярной к оси; объяснять, что принимается за площадь боковой поверхности цилиндра, и выводить формулы для вычисления боковой и полной поверхностей цилиндра; решать задачи на вычисление и доказательство, связанные с цилиндром.</p> <p>Объяснять, что такое коническая поверхность, её образующие, вершина и ось, какое тело называется конусом и как называются его элементы, как получить конус путём вращения прямоугольного треугольника, изображать конус и его сечения плоскостью, проходящей через ось, и плоскостью, перпендикулярной к оси; объяснять, что принимается за площадь боковой поверхности конуса, и выводить формулы для вычисления площадей боковой и полной поверхностей конуса; объяснять, какое тело называется усечённым конусом и как его получить путём вращения прямоугольной трапеции, выводить формулу для вычисления площади боковой поверхности усечённого конуса; решать задачи на вычисление и доказательство, связанные с конусом и усечённым конусом.</p> <p>Формулировать определения сферы и шара, их центра, радиуса, диаметра; исследовать взаимное расположение сферы и плоскости, формулировать определение касательной плоскости к сфере, формулировать и доказывать теоремы о свойстве и признаке касательной плоскости; объяснять, что принимается за площадь сферы и как она выражается через</p>	<p>Воспитывать способность осознавать стрессовую ситуацию, воспринимать стрессовую ситуацию как вызов, требующий контрмер, корректировать принимаемые решения и действия, формулировать и оценивать риски и последствия, формировать опыт.</p> <p>Воспитывать установку на активное участие в решении практических задач математической направленности, осознанием важности математического образования на протяжении всей жизни для успешной профессиональной деятельности и развитием необходимых умений; осознанным выбором и построением индивидуальной траектории образования и жизненных планов с учётом личных интересов</p>



			радиус сферы; решать простые задачи, в которых фигурируют комбинации многогранников и тел вращения	
Глава VII.	Объемы тел	17	<p>Объяснять, как измеряются объёмы тел, проводя аналогию с измерением площадей многоугольников; формулировать основные свойства объёмов и выводить с их помощью формулу объёма прямоугольного параллелепипеда.</p> <p>Формулировать и доказывать теоремы об объёме прямой призмы и объёме цилиндра; решать задачи, связанные с вычислением объёмов этих тел.</p> <p>Выводить интегральную формулу для вычисления объёмов тел и доказывать с её помощью теоремы об объёме наклонной призмы, об объёме пирамиды, об объёме конуса; выводить формулы для вычисления объёмов усечённой пирамиды и усечённого конуса; решать задачи, связанные с вычислением объёмов этих тел.</p> <p>Формулировать и доказывать теорему об объёме шара и с её помощью выводить формулу площади сферы; решать задачи с применением формул объёмов различных тел</p>	<p>Воспитывать готовность к выполнению обязанностей гражданина и реализации его прав, представлением о математических основах функционирования различных структур, явлений, процедур гражданского общества (выборы, опросы и пр).</p> <p>Воспитывать необходимость в формировании новых знаний, в том числе формулировать идеи, понятия, гипотезы об объектах и явлениях, в том числе ранее не известных, осознавать дефициты собственных знаний и компетентностей, планировать своё развитие.</p>
Глава IV.	Векторы в пространстве	6	<p>Формулировать определение вектора, его длины, коллинеарных и равных векторов, приводить примеры физических векторных величин;</p> <p>Объяснять, как вводятся действия сложения векторов, вычитания векторов и умножения вектора на число, какими свойствами они обладают, что такое правило треугольника, правило параллелограмма и правило многоугольника сложения векторов; решать задачи, связанные с действиями над векторами;</p> <p>Объяснять, какие векторы называются компланарными; формулировать и доказывать утверждение о признаке компланарности трёх векторов; объяснять, в чём состоит правило параллелепипеда сложения трёх некомпланарных векторов; формулировать и доказывать теорему о разложении любого вектора по трём данным некомпланарным векторам; применять векторы при решении геометрических задач</p>	<p>Воспитывать готовность к обсуждению этических проблем, связанных с практическим применением достижений науки, осознанием важности морально-этических принципов в деятельности учёного.</p> <p>Воспитывать способность к эмоциональному и эстетическому восприятию математических объектов, задач, решений, рассуждений; умению видеть математические закономерности в искусстве.</p>
Глава V	Метод координат в пространстве. Движения	15	Объяснять, как вводится прямоугольная система координат в пространстве, как определяются координаты точки и как они называются, как определяются координаты вектора; формулировать и доказывать	Воспитывать проявление интереса к прошлому и настоящему российской математики, ценностным отношением

		<p>утверждения: о координатах суммы и разности двух векторов, о координатах произведения вектора на число, о связи между координатами вектора и координатами его конца и начала; выводить и использовать при решении задач формулы координат середины отрезка, длины вектора и расстояния между двумя точками; выводить уравнение сферы данного радиуса с центром в данной точке.</p> <p>Объяснять, как определяется угол между векторами; формулировать определение скалярного произведения векторов; формулировать и доказывать утверждения о его свойствах; объяснять, как вычислить угол между двумя прямыми, а также угол между прямой и плоскостью, используя выражение скалярного произведения векторов через их координаты; применять векторно-координатный метод при решении геометрических задач.</p> <p>Объяснять, что такое отображение пространства на себя и в каком случае оно называется движением пространства; объяснять, что такое центральная симметрия, осевая симметрия, зеркальная симметрия и параллельный перенос, обосновывать утверждения о том, что эти отображения пространства на себя являются движениями; применять движения при решении геометрических задач</p>	<p>к достижениям российских математиков и российской математической школы, к использованию этих достижений в других науках и прикладных сферах</p>
Повторение	14		