




*Областное государственное автономное общеобразовательное учреждение
«Губкинская средняя общеобразовательная школа с углубленным изучением отдельных
предметов» г. Губкина Белгородской области*

Принята на заседании Управляющего совета школы протокол № <u>1</u> от « <u>31</u> » августа 2020 года Председатель Управляющего совета  (Л.С.Карамышева)	«Рассмотрено» На заседании педагогического совета ОГАОУ «Губкинская СОШ с УИОП» Протокол № <u>2110</u> от « <u>28</u> » августа 2020 г.  Л.Н. Морозова	«Утверждаю» Директор ОГАОУ «Губкинская СОШ с УИОП»  Морозова Л.Н. Приказ № <u>3</u> от <u>1</u> сентября 2020 г.
---	--	--



**АДАПТИРОВАННАЯ ОСНОВНАЯ ОБЩЕОБРАЗОВАТЕЛЬНАЯ
ПРОГРАММА НАЧАЛЬНОГО ОБЩЕГО ОБРАЗОВАНИЯ
ОБУЧАЮЩИХСЯ
С ЗАДЕРЖКОЙ ПСИХИЧЕСКОГО РАЗВИТИЯ
(ВАРИАНТ 7.2)**

г. Губкин

СОДЕРЖАНИЕ

	Стр.
I. ЦЕЛЕВОЙ РАЗДЕЛ	
1.1 Пояснительная записка	3
1.2 Планируемые результаты освоения обучающимися с задержкой психического развития адаптированной основной общеобразовательной программы начального общего образования	12
1.3. Система оценки достижения обучающимися с задержкой психического развития планируемых результатов освоения адаптированной основной общеобразовательной программы начального общего образования	13
II. СОДЕРЖАТЕЛЬНЫЙ РАЗДЕЛ	
2.1. Программа формирования универсальных учебных действий	62
2.2. Программы учебных предметов, курсов коррекционно-развивающей области.	103
2.3. Программа духовно-нравственного развития, воспитания.	180
2.4. Программа формирования экологической культуры, здорового и безопасного образа жизни.	222
2.5 Программа коррекционной работы.	238
III. ОРГАНИЗАЦИОННЫЙ РАЗДЕЛ	
3.1 Учебный план	302
3.2 Программа внеурочной деятельности	309
3.3.Система условий реализации адаптированной основной образовательной программы начального общего образования	317

Раздел I

1.1. Пояснительная записка

Адаптированная основная образовательная программа начального общего образования обучающихся с задержкой психического развития областного государственного автономного общеобразовательного учреждения «Губкинская средняя общеобразовательная школа с УИОП» г. Губкина (вариант 7.2.) (далее АООП НОО обучающихся с ЗПР) – это образовательная программа, адаптированная для обучения данной категории обучающихся с учетом особенностей их психофизического развития, индивидуальных возможностей, обеспечивающая коррекцию нарушений развития и социальную адаптацию.

АООП НОО учащихся с ЗПР государственного автономного общеобразовательного учреждения «Губкинская средняя общеобразовательная школа с УИОП» разработана в соответствии с федеральным государственным образовательным стандартом (далее – ФГОС) НОО учащихся с ограниченными возможностями здоровья (далее – ОВЗ) и с учетом Примерной адаптированной основной общеобразовательной программы начального общего образования учащихся с ЗПР.

АООП НОО учащихся с ЗПР определяет содержание образования, ожидаемые результаты и условия ее реализации.

Нормативно-правовую базу разработки АООП НОО обучающихся с ЗПР государственного автономного общеобразовательного учреждения «Губкинская средняя общеобразовательная школа с УИОП» (далее - образовательное учреждение) составляют:

Нормативной базой разработки АООП НОО учащихся с ТНР являются следующие документы:

- Федеральный Закон от 29.12.2012 № 273-ФЗ «Об образовании в Российской Федерации» (в редакции Федеральных законов от 07.05.2013г. [№ 99-ФЗ](#), от 07.06.2013г. [№120-ФЗ](#), от 02.07.2013г. [№ 170-ФЗ](#), от 23.07.2013г. [№203-ФЗ](#), от 25.11.2013г. [№317-ФЗ](#), от 03.02.2014г. [№ 11-ФЗ](#), от 03.02.2014г. [№ 15-ФЗ](#), от 05.05.2014г. [№ 84-ФЗ](#), от 27.05.2014г. [№ 135-ФЗ](#), от 04.06.2014г. [№148-ФЗ](#), от 28.06.201г. [№182-ФЗ](#), от 21.07.2014г. [№216-ФЗ](#), от 21.07.2014г. [№ 256-ФЗ](#), от 21.07.2014г. [№ 262-ФЗ](#), от 31.12.2014г. [№ 489-ФЗ](#), от 31.12.2014г. [№ 500-ФЗ](#), от 31.12.2014г. [№ 519-ФЗ](#), от 29.06.2015г. [№160-ФЗ](#), от 29.06.2015г. [№ 198-ФЗ](#), от 13.07.2015г. [№ 213-ФЗ](#), от 13.07.2015г. [№ 238-ФЗ](#), от 14.12.2015г. [№ 370-ФЗ](#), от 29.12.2015г. [№ 388-ФЗ](#), от 29.12.2015г. [№ 389-ФЗ](#), от 29.12.2015г. [№ 404-ФЗ](#), от 30.12.2015г. [№458-ФЗ](#), от 02.03.2016г. [№ 46-ФЗ](#), с изменениями, внесенными Федеральными законами от 04.06.2014г. [№145-ФЗ](#), от 06.04.201г. [№ 68-ФЗ](#)).
- Порядок организации и осуществления образовательной деятельности по основным общеобразовательным программам начального общего, основного общего и среднего общего образования (утвержден приказом Минобрнауки РФ от 30 августа 2013 года №1015, с изменениями от 17 июля 2015 года №734);
- Санитарно-эпидемиологические требования к условиям и организации обучения в общеобразовательных учреждениях СанПиН 3.1/2.4.3598-20 (утверждены Постановлением Главного государственного санитарного врача РФ от 30 июня 2020 года № 16);
- Федеральная целевая программа развития образования на 2016-2020 годы (утверждена постановлением правительства российской федерации от 23 мая 2015 года №497);
- Федеральный государственный образовательный стандарт начального общего образования (утвержден приказом Минобрнауки РФ от 6 октября 2009 года №373, в

редакции приказов от 26.11.2010г. №1241, от 22.09.2011г. №2357, от 18.12.2012г. №1060, от 29.12.2014г. №1643, от 31.12.2015г. №1576);

- Федеральный базисный учебный план и примерные учебные планы для образовательных учреждений Российской Федерации, реализующих программы общего образования (утвержден приказом Минобрнауки РФ от 09.03.2004г. №1312, в редакции приказов от 20 августа 2008 г. №241., от 30 августа 2010 г. №889, от 3 июня 2011 г. №1994, 1 февраля 2012 г. №74);
- Федерального государственного образовательного стандарта начального общего образования обучающихся с ограниченными возможностями здоровья (утвержден приказом Министерства образования и науки Российской Федерации 19 декабря 2014 года № 1598);
- Примерная адаптированная основная образовательная программа начального общего образования обучающихся с задержкой психического развития (одобрена решением федерального учебно-методического объединения по общему образованию, протокол от 22 декабря 2015 г. № 4/15);
- Положение о психолого-медико-педагогической комиссии (утверждено приказом Министерства образования и науки Российской Федерации 20 сентября 2013 г. № 1082);
- Устав ОГАОУ «Губкинская средняя общеобразовательная школа с углубленным изучением отдельных предметов»;
- Локальные акты образовательного учреждения.

Цель реализации АООП НОО обучающихся с ЗПР - обеспечение выполнения требований ФГОС НОО обучающихся с ОВЗ посредством создания условий для максимального удовлетворения особых образовательных потребностей обучающихся с ЗПР обеспечивающих усвоение ими социального и культурного опыта. Достижение поставленной цели при разработке и реализации образовательным учреждением АООП НОО обучающихся с ЗПР предусматривает решение следующих **основных задач**:

- формирование общей культуры, обеспечивающей разностороннее развитие личности обучающихся с ЗПР (нравственное, эстетическое, социально-личностное, интеллектуальное, физическое) в соответствии с принятыми в семье и обществе нравственными и социокультурными ценностями; овладение учебной деятельностью сохранение и укрепление здоровья обучающихся;
- достижение планируемых результатов освоения АООП НОО обучающимися с ЗПР с учетом их особых образовательных потребностей, а также индивидуальных особенностей и возможностей;
- создание благоприятных условий для удовлетворения особых образовательных потребностей обучающихся с ЗПР;
- минимизация негативного влияния особенностей познавательной деятельности обучающихся с ЗПР для освоения ими АООП НОО;
- обеспечение доступности получения начального общего образования;
- обеспечение преемственности начального общего и основного общего образования;
- использование в образовательном процессе современных образовательных технологий деятельностного типа;
- выявление и развитие возможностей и способностей обучающихся с ЗПР, через организацию их общественно полезной деятельности, проведения спортивно-оздоровительной работы, организацию художественного творчества и др. с использованием

системы клубов, секций, студий и кружков (включая организационные формы на основе сетевого взаимодействия), проведении спортивных, творческих и др. соревнований;

- участие педагогических работников, обучающихся, их родителей (законных представителей) и общественности в проектировании и развитии внутришкольной социальной среды.

Принципы и подходы к формированию адаптированной основной общеобразовательной программы начального общего образования обучающихся с задержкой психического развития.

В основу разработки и реализации АООП НОО обучающихся с ЗПР заложены *дифференцированный и деятельностный подходы*.

Дифференцированный подход к разработке и реализации АООП НОО обучающихся с ЗПР предполагает учет их особых образовательных потребностей, которые проявляются в неоднородности по возможностям освоения содержания образования. Это обуславливает необходимость создания и реализации разных вариантов АООП НОО обучающихся с ЗПР, в том числе и на основе индивидуального учебного плана. Варианты АООП НОО обучающихся с ЗПР создаются и реализуются в соответствии с дифференцированно сформулированными требованиями в ФГОС НОО обучающихся с ОВЗ к:

- структуре АООП НОО;
- условиям реализации АООП НОО;
- результатам освоения АООП НОО.

Применение дифференцированного подхода к созданию и реализации АООП НОО обеспечивает разнообразие содержания, предоставляя обучающимся с ЗПР возможность реализовать индивидуальный потенциал развития.

Деятельностный подход основывается на теоретических положениях отечественной психологической науки, раскрывающих основные закономерности процесса обучения и воспитания обучающихся, структуру образовательной деятельности с учетом общих закономерностей развития детей с нормальным и нарушенным развитием.

Деятельностный подход в образовании строится на признании того, что развитие личности обучающихся с ЗПР младшего школьного возраста определяется характером организации доступной им деятельности (предметно-практической и учебной).

Основным средством реализации деятельностного подхода в образовании является обучение как процесс организации познавательной и предметно-практической деятельности обучающихся, обеспечивающий овладение ими содержанием образования.

В контексте разработки АООП НОО обучающихся с ЗПР реализация деятельностного подхода обеспечивает:

- придание результатам образования социально и личностно значимого характера;
- прочное усвоение обучающимися знаний и опыта разнообразной деятельности и поведения, возможность их самостоятельного продвижения в изучаемых образовательных областях;
- существенное повышение мотивации и интереса к учению, приобретению нового опыта деятельности и поведения;

□ обеспечение условий для общекультурного и личностного развития на основе формирования универсальных учебных действий, которые обеспечивают не только успешное усвоение ими системы научных знаний, умений и навыков (академических результатов), позволяющих продолжить образование на следующей ступени, но и жизненной компетенции, составляющей основу социальной успешности.

В основу формирования АООП НОО обучающихся с ЗПР положены следующие **принципы**:

- принципы государственной политики РФ в области образования (гуманистический характер образования, единство образовательного пространства на территории Российской Федерации, светский характер образования, общедоступность образования, адаптивность системы образования к уровням и особенностям развития и подготовки обучающихся и воспитанников и др.);
- принцип учета типологических и индивидуальных образовательных потребностей обучающихся;
- принцип коррекционной направленности образовательного процесса;
- принцип развивающей направленности образовательного процесса, ориентирующий его на развитие личности обучающегося и расширение его «зоны ближайшего развития» с учетом особых образовательных потребностей;
- онтогенетический принцип;
- принцип преемственности, предполагающий при проектировании АООП начального общего образования ориентировку на программу основного общего образования, что обеспечивает непрерывность образования обучающихся с задержкой психического развития;
- принцип целостности содержания образования, поскольку в основу структуры содержания образования положено не понятие предмета, а - «образовательной области»;
- принцип направленности на формирование деятельности, обеспечивает возможность овладения обучающимися с задержкой психического развития всеми видами доступной им предметно-практической деятельности, способами и приемами познавательной и учебной деятельности, коммуникативной деятельности и нормативным поведением;
- принцип переноса усвоенных знаний, умений, и навыков и отношений, сформированных в условиях учебной ситуации, в различные жизненные ситуации, что обеспечит готовность обучающегося к самостоятельной ориентировке и активной деятельности в реальном мире;
- принцип сотрудничества с семьей.

Общая характеристика адаптированной основной общеобразовательной программы начального общего образования обучающихся с задержкой психического развития

Вариант 7.2 предполагает, что обучающийся с ЗПР получает образование, сопоставимое по итоговым достижениям к моменту завершения обучения с образованием обучающихся, не имеющих ограничений по возможностям здоровья, в пролонгированные сроки обучения. АООП НОО представляет собой образовательную программу, адаптированную для обучения обучающихся с ЗПР с

учетом особенностей их психофизического развития, индивидуальных возможностей, обеспечивающую коррекцию нарушений развития и социальную адаптацию. АООП НОО предполагает адаптацию требований к структуре АООП НОО, условиям ее реализации и результатам освоения.

АООП НОО обучающихся с ЗПР предполагает обеспечение коррекционной направленности всего образовательного процесса при его особой организации: пролонгированные сроки обучения, проведение индивидуальных и групповых коррекционных занятий, особое структурирование содержания обучения на основе усиления внимания к формированию социальной компетенции.

Сроки получения начального общего образования обучающимися с ЗПР пролонгируются с учетом психофизиологических возможностей и индивидуальных особенностей развития данной категории обучающихся и составляют 5 лет (с обязательным введением первого дополнительного класса).

Реализация АООП НОО (вариант 7.2) предполагает, что обучающийся с ЗПР получает образование сопоставимое по итоговым достижениям к моменту завершения школьного обучения с образованием сверстников без ограничений здоровья, но в более пролонгированные календарные сроки, которые определяются Стандартом.

«Сопоставимость» заключается в том, что объем знаний и умений по основным предметам сокращается несущественно за счет устранения избыточных по отношению к основному содержанию требований.

Вариант 7.2 АООП НОО обучающихся с ЗПР может быть реализован в разных формах: как совместно с другими обучающимися, так и в отдельных классах, группах или в отдельных организациях, осуществляющих образовательную деятельность.

Для обеспечения возможности освоения обучающимися с ЗПР АООП НОО может быть реализована сетевая форма реализации образовательных программ с использованием ресурсов нескольких организаций, осуществляющих образовательную деятельность.

Адаптация программы предполагает введение программы коррекционной работы, ориентированной на удовлетворение особых образовательных потребностей обучающихся с ЗПР и поддержку в освоении АООП НОО, требований к результатам освоения программы коррекционной работы и условиям реализации АООП НОО. Обязательными условиями реализации АООП НОО обучающихся с ЗПР является психолого-педагогическое сопровождение обучающегося, согласованная работа учителя начальных классов с педагогами, реализующими программу коррекционной работы, содержание которой для каждого обучающегося определяется с учетом его особых образовательных потребностей на основе рекомендаций ТПМПК, ЦПМПК.

Психолого-педагогическая характеристика обучающихся с ЗПР (вариант 7.2)

Обучающиеся с ЗПР - это дети, имеющие недостатки в психологическом развитии, подтвержденные ПМПК и препятствующие получению образования без создания специальных условий.

Категория обучающихся с ЗПР – наиболее многочисленная среди детей с ограниченными возможностями здоровья (ОВЗ) и неоднородная по составу группа школьников. Среди причин возникновения ЗПР могут фигурировать органическая и/или функциональная недостаточность центральной нервной системы, конституциональные факторы, хронические соматические заболевания,

неблагоприятные условия воспитания, психическая и социальная депривация. Подобное разнообразие этиологических факторов

обуславливает значительный диапазон выраженности нарушений - от состояний, приближающихся к уровню возрастной нормы, до состояний, требующих ограничения от умственной отсталости.

Все обучающиеся с ЗПР испытывают в той или иной степени выраженные затруднения в усвоении учебных программ, обусловленные недостаточными познавательными способностями, специфическими расстройствами психологического развития (школьных навыков, речи и др.), нарушениями в организации деятельности и/или поведения. Общими для всех обучающихся с ЗПР являются в разной степени выраженные недостатки в формировании высших психических функций, замедленный темп либо неравномерное становление познавательной деятельности, трудности произвольной саморегуляции. Достаточно часто у обучающихся отмечаются нарушения речевой и мелкой ручной моторики, зрительного восприятия и пространственной ориентировки, умственной работоспособности и эмоциональной сферы.

Уровень психического развития поступающего в школу ребёнка с ЗПР зависит не только от характера и степени выраженности первичного (как правило, биологического по своей природе) нарушения, но и от качества предшествующего обучения и воспитания (раннего и дошкольного).

Диапазон различий в развитии обучающихся с ЗПР достаточно велик – от практически нормально развивающихся, испытывающих временные и относительно легко устранимые трудности, до обучающихся с выраженными и сложными по структуре нарушениями когнитивной и аффективно-поведенческой сфер личности. От обучающихся, способных при специальной поддержке на равных обучаться совместно со здоровыми сверстниками, до обучающихся, нуждающихся при получении начального общего образования в систематической и комплексной (психолого-медико-педагогической) коррекционной помощи.

Различие структуры нарушения психического развития у обучающихся с ЗПР определяет необходимость многообразия специальной поддержки в получении образования и самих образовательных маршрутов, соответствующих возможностям и потребностям обучающихся с ЗПР и направленных на преодоление существующих ограничений в получении образования, вызванных тяжестью нарушения психического развития и способностью или неспособностью обучающегося к освоению образования, сопоставимого по срокам с образованием здоровых сверстников.

Дифференциация образовательных программ начального общего образования обучающихся с ЗПР должна соотноситься с дифференциацией этой категории обучающихся в соответствии с характером и структурой нарушения психического развития. Задача разграничения вариантов ЗПР и рекомендации варианта образовательной программы возлагается на ПМПК. Общие ориентиры для рекомендации обучения по АООП НОО (вариант 7.2) могут быть представлены следующим образом.

АООП НОО (вариант 7.2) адресована обучающимся с ЗПР, которые характеризуются уровнем развития несколько ниже возрастной нормы, отставание

может проявляться в целом или локально в отдельных функциях (замедленный темп либо неравномерное становление познавательной деятельности). Отмечаются нарушения внимания, памяти, восприятия и др. познавательных процессов, умственной работоспособности и целенаправленности деятельности, в той или иной степени затрудняющие усвоение школьных норм и школьную адаптацию в целом. Произвольность, самоконтроль, саморегуляция в поведении и деятельности, как правило, сформированы недостаточно. Обучаемость удовлетворительная, но часто избирательная и неустойчивая, зависящая от уровня сложности и субъективной привлекательности вида деятельности, а также от актуального эмоционального состояния. Возможна неадаптивность поведения, связанная как с недостаточным пониманием социальных норм, так и с нарушением эмоциональной регуляции, гиперактивностью.

Особые образовательные потребности обучающихся с ЗПР (вариант 7.2.)

Особые образовательные потребности различаются у обучающихся с ОВЗ разных категорий, поскольку задаются спецификой нарушения психического развития, определяют особую логику построения учебного процесса и находят своё отражение в структуре и содержании образования. Наряду с этим современные научные представления об особенностях психофизического развития разных групп обучающихся позволяют выделить образовательные потребности, как общие для всех обучающихся с ОВЗ, так и специфические.

К общим потребностям относятся:

- получение специальной помощи средствами образования сразу же после выявления первичного нарушения развития;
- выделение пропедевтического периода в образовании, обеспечивающего преемственность между дошкольным и школьным этапами;
- получение начального общего образования в условиях образовательных организаций общего или специального типа, адекватного образовательным потребностям обучающегося с ОВЗ;
- обязательность непрерывности коррекционно-развивающего процесса, реализуемого, как через содержание предметных областей, так и в процессе индивидуальной работы;
- психологическое сопровождение, оптимизирующее взаимодействие ребенка с педагогами и соучениками;
- психологическое сопровождение, направленное на установление взаимодействия семьи и образовательной организации;
- постепенное расширение образовательного пространства, выходящего за пределы образовательной организации.

Для обучающихся с ЗПР, осваивающих АООП НОО (вариант 7.2), характерны следующие специфические образовательные потребности:

- обеспечение особой пространственной и временной организации образовательной среды с учетом функционального состояния центральной нервной системы (ЦНС) и нейродинамики психических процессов обучающихся с ЗПР (быстрой истощаемости, низкой работоспособности, пониженного общего тонуса и

др.);

- увеличение сроков освоения АООП НОО до 5 лет;
- гибкое варьирование организации процесса обучения путем расширения/сокращения содержания отдельных предметных областей, изменения количества учебных часов и использования соответствующих методик и технологий;
- упрощение системы учебно-познавательных задач, решаемых в процессе образования;
- организация процесса обучения с учетом специфики усвоения знаний, умений и навыков обучающимися с ЗПР ("пошаговом" предъявлении материала, дозированной помощи взрослому, использовании специальных методов, приемов и средств, способствующих как общему развитию обучающегося, так и компенсации индивидуальных недостатков развития);
- наглядно-действенный характер содержания образования;
- развитие познавательной деятельности обучающихся с ЗПР как основы компенсации, коррекции и профилактики нарушений;
- обеспечение непрерывного контроля за становлением учебно-познавательной деятельности обучающегося, продолжающегося до достижения уровня, позволяющего справляться с учебными заданиями самостоятельно;
- постоянная помощь в осмыслении и расширении контекста усваиваемых знаний, в закреплении и совершенствовании освоенных умений;
- специальное обучение «переносу» сформированных знаний и умений в новые ситуации взаимодействия с действительностью;
- необходимость постоянной актуализации знаний, умений и одобряемых обществом норм поведения;
- постоянное стимулирование познавательной активности, побуждение интереса к себе, окружающему предметному и социальному миру;
- использование преимущественно позитивных средств стимуляции деятельности и поведения;
- комплексное сопровождение, гарантирующее получение необходимого лечения, направленного на улучшение деятельности ЦНС и на коррекцию поведения, а также специальная психокоррекционная помощь, направленная на компенсацию дефицитов эмоционального развития и формирование осознанной саморегуляции познавательной деятельности и поведения;
- специальная психокоррекционная помощь, направленная на формирование способности к самостоятельной организации собственной деятельности и осознанию возникающих трудностей, формирование умения запрашивать и использовать помощь взрослого;
- развитие и отработка средств коммуникации, приемов конструктивного общения и взаимодействия (с членами семьи, со сверстниками, с взрослыми), формирование навыков социально одобряемого поведения, максимальное расширение социальных контактов;
- обеспечение взаимодействия семьи и образовательного учреждения (организация сотрудничества с родителями, активизация ресурсов семьи для формирования социально активной позиции, нравственных и общекультурных ценностей).

Только удовлетворяя особые образовательные потребности обучающегося с ЗПР, можно открыть ему путь к получению качественного образования.

Общие подходы к организации внеурочной деятельности

С целью совершенствования образовательной деятельности, повышения результативности обучения детей, обеспечения вариативности обучения, сохранения единого образовательного пространства, а также выполнения гигиенических требований к условиям обучения школьников и сохранения их здоровья в структуру программы введены учебный план и перспективный план внеурочной деятельности, обеспечивающие учет индивидуальных особенностей и потребностей учащихся. При конструировании плана внеурочной деятельности учитывались предложения педагогического коллектива общеобразовательного учреждения, учащихся и их родителей (законных представителей), а также специфика и направленность учреждения. Школа реализует модель внеурочной деятельности на основе оптимизации всех внутренних ресурсов общеобразовательного учреждения (оптимизационная модель).

В ее реализации принимают участие имеющиеся педагогические работники данного учреждения (учителя начальных классов, педагоги дополнительного образования, учителя физической культуры, учителя изобразительного искусства, музыки, педагог-организатор, социальный педагог, педагог-психолог). Координирующую роль выполняет классный руководитель.

Коллектив школы стремится создать такую инфраструктуру полезной занятости учащихся во второй половине дня, которая способствовала бы обеспечению удовлетворения их личных потребностей. Дети посещают занятия по выбору в зависимости от своих интересов. Для ребенка создается особое образовательное пространство, позволяющее развивать собственные интересы, успешно проходить социализацию на новом жизненном этапе, осваивать культурные нормы и ценности.

Преимущества оптимизационной модели состоят в минимизации финансовых расходов на внеурочную деятельность, создании единого образовательного и методического пространства в образовательном учреждении, содержательном и организационном единстве всех его структурных подразделений.

Основным результатом начального образования должна стать сформированность у выпускников начальной школы умения учиться, то есть умения организовать свою деятельность для решения учебных задач.

В связи с этим основной задачей работы педагогического коллектива становится формирование личности выпускника начальной школы. «Портрет выпускника» является ориентиром для построения образовательной деятельности, согласования деятельности различных ее звеньев и структур, проектирования индивидуальных образовательных маршрутов, развертываний контрольно-оценочных и мониторинговых комплексов.

«Портрет выпускника начальной школы» областного государственного автономного общеобразовательного учреждения «Губкинская средняя общеобразовательная школа с УИОП» г. Губкина рассматривается как обобщенный социальный заказ, с учетом специфики образовательного учреждения.

Портрет выпускника начальной школы:

- любящий свой народ, свой край и свою Родину;
- уважающий и принимающий ценности семьи и общества;
- любознательный, активно и заинтересованно познающий мир;

- владеющий основами умения учиться, способный к организации собственной деятельности;
- готовый самостоятельно действовать и отвечать за свои поступки перед семьей и обществом;
- доброжелательный, умеющий слушать и слышать собеседника, обосновывать свою позицию, высказывать свое мнение;
- выполняющий правила здорового и безопасного для себя и окружающих образа жизни.

1.2. Планируемые результаты освоения обучающимися с задержкой психического развития адаптированной основной общеобразовательной программы начального общего образования

Планируемые результаты освоения АООП НОО ЗПР (далее - планируемые результаты) являются одним из важнейших механизмов реализации требований ФГОС НОО обучающихся с ОВЗ к результатам обучающихся, освоивших АООП НОО. Они представляют собой систему обобщённых личностно ориентированных целей образования, допускающих дальнейшее уточнение и конкретизацию, что обеспечивает определение и выявление всех составляющих планируемых результатов, подлежащих формированию и оценке.

Планируемые результаты:

- обеспечивают связь между требованиями ФГОС НОО обучающихся с ОВЗ, образовательным процессом и системой оценки результатов освоения АООП НОО;
- являться основой для разработки АООП НОО;
- являются содержательной и критериальной основой для разработки программ учебных предметов и учебно-методической литературы, а также для системы оценки качества освоения обучающимися АООП НОО.

В соответствии с дифференцированным и деятельностным подходами содержание планируемых результатов описывает и характеризует обобщённые способы действий с учебным материалом, позволяющие обучающимся успешно решать учебные и учебно-практические задачи, а также задачи, по возможности максимально приближенные к реальным жизненным ситуациям.

Структура и содержание планируемых результатов освоения АООП НОО должны адекватно отражать требования ФГОС НОО обучающихся с ОВЗ, передавать специфику образовательного процесса (в частности, специфику целей изучения отдельных учебных предметов и курсов коррекционно-развивающей области), соответствовать возрастным возможностям и особым образовательным потребностям обучающихся с ЗПР.

Результаты освоения адаптированной основной общеобразовательной программы начального общего образования обучающимися с ЗПР оцениваются как итоговые на момент завершения начального общего образования.

Освоение АООП НОО (вариант 7.2) обеспечивает достижение обучающимися с ЗПР трех видов результатов: личностных, метапредметных и предметных.

1.3. Система оценки достижения обучающимися с задержкой психического развития планируемых результатов освоения адаптированной основной общеобразовательной программы начального общего образования

Личностные результаты освоения АООП НОО обучающимися с ЗПР включают индивидуально-личностные качества и социальные (жизненные) компетенции, социально значимые ценностные установки, необходимые для достижения основной цели современного образования — введения обучающихся с ЗПР в культуру, овладение ими социо-культурным опытом.

С учетом индивидуальных возможностей и особых образовательных потребностей обучающихся с ЗПР **личностные результаты** освоения АООП НОО должны отражать:

- 1) осознание себя как гражданина России, формирование чувства гордости за свою Родину, российский народ и историю России, осознание своей этнической и национальной принадлежности;
- 2) формирование целостного, социально ориентированного взгляда на мир в его органичном единстве природной и социальной частей;
- 3) формирование уважительного отношения к иному мнению, истории и культуре других народов;
- 4) овладение начальными навыками адаптации в динамично изменяющемся и развивающемся мире;
- 5) принятие и освоение социальной роли обучающегося, формирование и развитие социально значимых мотивов учебной деятельности;
- 6) способность к осмыслению социального окружения, своего места в нем, принятие соответствующих возрасту ценностей и социальных ролей;
- 7) формирование эстетических потребностей, ценностей и чувств;
- 8) развитие этических чувств, доброжелательности и эмоционально-нравственной отзывчивости, понимания и сопереживания чувствам других людей;
- 9) развитие навыков сотрудничества со взрослыми и сверстниками в разных социальных ситуациях;
- 10) формирование установки на безопасный, здоровый образ жизни, наличие мотивации к творческому труду, работе на результат, бережному отношению к материальным и духовным ценностям
- 11) развитие адекватных представлений о собственных возможностях, о насущно необходимом жизнеобеспечении;
- 12) овладение социально-бытовыми умениями, используемыми в повседневной жизни;
- 13) владение навыками коммуникации и принятыми ритуалами социального взаимодействия, в том числе с использованием информационных технологий;
- 14) способность к осмыслению и дифференциации картины мира, ее временно-пространственной организации

Регулятивные универсальные учебные действия

Выпускник научится:

-принимать и сохранять учебную задачу;

- учитывать выделенные учителем ориентиры действия в новом учебном материале в сотрудничестве с учителем;
- планировать свои действия в соответствии с поставленной задачей и условиями её реализации, в том числе во внутреннем плане;
- учитывать установленные правила в планировании и контроле способа решения;
- осуществлять итоговый и пошаговый контроль по результату;
- оценивать правильность выполнения действия на уровне адекватной ретроспективной оценки соответствия результатов требованиям данной задачи;
- адекватно воспринимать предложения и оценку учителей, товарищей, родителей и других людей;
- различать способ и результат действия;
- вносить необходимые коррективы в действие после его завершения на основе его оценки и учёта характера сделанных ошибок, использовать предложения и оценки для создания нового, более совершенного результата, использовать запись в цифровой форме хода и результатов решения задачи, собственной звучащей речи на русском, родном и иностранном языках.

Выпускник получит возможность научиться:

- в сотрудничестве с учителем ставить новые учебные задачи;
- преобразовывать практическую задачу в познавательную;
- проявлять познавательную инициативу в учебном сотрудничестве;
- самостоятельно учитывать выделенные учителем ориентиры действия в новом учебном материале;
- осуществлять констатирующий и предвосхищающий контроль по результату и по способу действия, актуальный контроль на уровне произвольного внимания;
- самостоятельно оценивать правильность выполнения действия и вносить необходимые коррективы в исполнение, как по ходу его реализации, так и в конце действия.

Для каждой из групп регулятивных УУД определены соответствующие показатели (характеристики), формирование которых позволит выпускникам начальной школы овладеть типами учебных действий, направленных на организацию своей работы, включая: способность принимать и сохранять учебную цель и задачу; планировать ее реализацию (в том числе во внутреннем плане); контролировать и оценивать свои действия; вносить соответствующие коррективы в их выполнение.

Познавательные универсальные учебные действия

Выпускник научится:

- осуществлять поиск необходимой информации для выполнения учебных заданий с использованием учебной литературы, энциклопедий, справочников (включая электронные, цифровые), в открытом информационном пространстве, в том числе контролируемом пространстве Интернета;
- осуществлять запись (фиксацию) выборочной информации об окружающем мире и о себе самом, в том числе с помощью инструментов ИКТ;
- использовать знаково-символические средства, в том числе модели (включая виртуальные) и схемы (включая концептуальные), для решения задач;
- строить сообщения в устной и письменной форме;
- ориентироваться на разнообразие способов решения задач;

- основам смыслового восприятия художественных и познавательных текстов, выделять существенную информацию из сообщений разных видов (в первую очередь текстов);
- осуществлять анализ объектов с выделением существенных и несущественных признаков;
- осуществлять синтез как составление целого из частей;
- проводить сравнение, сериацию и классификацию по заданным критериям;
- устанавливать причинно-следственные связи в изучаемом круге явлений;
- строить рассуждения в форме связи простых суждений об объекте, его строении, свойствах и связях;
- обобщать, т. е. осуществлять генерализацию и выведение общности для целого ряда или класса единичных объектов, на основе выделения сущностной связи;
- осуществлять подведение под понятие на основе распознавания объектов, выделения существенных признаков и их синтеза;
- устанавливать аналогии;
- владеть рядом общих приёмов решения задач.

Выпускник получит возможность научиться:

- осуществлять расширенный поиск информации с использованием ресурсов библиотек и Интернета;
- записывать, фиксировать информацию об окружающем мире с помощью инструментов ИКТ;
- создавать и преобразовывать модели и схемы для решения задач;
- осознанно и произвольно строить сообщения в устной и письменной форме;
- осуществлять выбор наиболее эффективных способов решения задач в зависимости от конкретных условий;
- осуществлять синтез как составление целого из частей, самостоятельно достраивая и восполняя недостающие компоненты;
- осуществлять сравнение, сериацию и классификацию, самостоятельно выбирая основания и критерии для указанных логических операций;
- строить логическое рассуждение, включающее установление причинно-следственных связей;
- произвольно и осознанно владеть общими приёмами решения задач.

В сфере познавательных УУД выпускники научатся: воспринимать и анализировать сообщения и важнейшие их компоненты – тексты; использовать знаково-символические средства, в том числе овладеют действием моделирования, а также широким спектром логических действий и операций, включая общие приёмы решения задач.

Коммуникативные универсальные учебные действия

Выпускник научится:

-адекватно использовать коммуникативные, прежде всего речевые, средства для решения различных коммуникативных задач, строить монологическое высказывание (в том числе сопровождая его аудиовизуальной поддержкой), владеть диалогической формой - коммуникации, используя в том числе средства и инструменты ИКТ и дистанционного общения;

-допускать возможность существования у людей различных точек зрения, в том числе не совпадающих с его собственной, и ориентироваться на позицию партнёра в общении и взаимодействии;

-учитывать разные мнения и стремиться к координации различных позиций в сотрудничестве;

-формулировать собственное мнение и позицию;

-договариваться и приходить к общему решению в совместной деятельности, в том числе в ситуации столкновения интересов;

-строить понятные для партнёра высказывания, учитывающие, что партнёр знает и видит, а что нет;

-задавать вопросы;

-контролировать действия партнёра;

-использовать речь для регуляции своего действия;

-адекватно использовать речевые средства для решения различных коммуникативных задач, строить монологическое высказывание, владеть диалогической формой речи.

Выпускник получит возможность научиться:

-учитывать и координировать в сотрудничестве позиции других людей, отличные от собственной;

-учитывать разные мнения и интересы и обосновывать собственную позицию;

-понимать относительность мнений и подходов к решению проблемы;

-аргументировать свою позицию и координировать её с позициями партнёров в сотрудничестве при выработке общего решения в совместной деятельности;

-продуктивно содействовать разрешению конфликтов на основе учёта интересов и позиций всех участников;

-с учётом целей коммуникации достаточно точно, последовательно и полно передавать партнёру необходимую информацию как ориентир для построения действия;

-задавать вопросы, необходимые для организации собственной деятельности и сотрудничества с партнёром;

-осуществлять взаимный контроль и оказывать в сотрудничестве необходимую взаимопомощь;

-адекватно использовать речевые средства для эффективного решения разнообразных коммуникативных задач, планирования и регуляции своей деятельности.

Метапредметные результаты освоения АООП НОО включают освоенные обучающимися универсальные учебные действия (познавательные, регулятивные и коммуникативные), обеспечивающие овладение ключевыми компетенциями (составляющими основу умения учиться) и межпредметными знаниями, а также способность решать учебные и жизненные задачи и готовность к овладению в дальнейшем АООП основного общего образования.

1) С учетом индивидуальных возможностей и особых образовательных потребностей овладение способностью принимать и сохранять цели и задачи решения типовых учебных и практических задач, коллективного поиска средств их осуществления;

2) формирование умения планировать, контролировать и оценивать учебные действия в соответствии с поставленной задачей и условиями ее реализации; определять наиболее эффективные способы достижения результата;

3) формирование умения понимать причины успеха/неуспеха учебной деятельности и способности конструктивно действовать даже в ситуациях неуспеха;

4) использование речевых средств и средств информационных и коммуникационных технологий (далее - ИКТ) для решения коммуникативных и познавательных задач;

5) овладение навыками смыслового чтения доступных по содержанию и объему художественных текстов и научно-популярных статей в соответствии с целями и задачами; осознанно строить речевое высказывание в соответствии с задачами коммуникации и составлять тексты в устной и письменной формах;

6) овладение логическими действиями сравнения, анализа, синтеза, обобщения, классификации по родовидовым признакам, установления аналогий и причинно-следственных связей, построения рассуждений, отнесения к известным понятиям на уровне, соответствующем индивидуальным возможностям;

7) готовность слушать собеседника и вести диалог; готовность признавать возможность существования различных точек зрения и права каждого иметь свою; излагать свое мнение и аргументировать свою точку зрения и оценку событий;

8) определение общей цели и путей ее достижения; умение договариваться о распределении функций и ролей в совместной деятельности; осуществлять взаимный контроль в совместной деятельности, адекватно оценивать собственное поведение и поведение окружающих;

9) готовность конструктивно разрешать конфликты посредством учета интересов сторон и сотрудничества;

10) овладение начальными сведениями о сущности и особенностях объектов, процессов и явлений действительности (природных, социальных, культурных, технических и др.) в соответствии с содержанием конкретного учебного предмета;

11) овладение некоторыми базовыми предметными и межпредметными понятиями, отражающими доступные существенные связи и отношения между объектами и процессами.

обучающихся с ЗПР метапредметные результаты освоения АООП НОО должны отражать:

Предметные результаты освоения АООП НОО обучающихся с ЗПР (вариант 7.2), включающие приобретенные обучающимися знания и умения, специфичные для каждой образовательной области, готовность их применения.

2.2. Программа учебных предметов, курсов коррекционно-развивающей области

Чтение. Работа с текстом (метапредметные результаты)

В результате изучения **всех без исключения учебных предметов** на уровне начального общего образования выпускники приобретут первичные навыки работы с содержащейся в текстах информацией в процессе чтения соответствующих возрасту литературных, учебных, научно-познавательных текстов, инструкций.

Работа с текстом: поиск информации и понимание прочитанного

Выпускник научится:

- находить в тексте конкретные сведения, факты, заданные в явном виде;
- определять тему и главную мысль текста;
- делить тексты на смысловые части, составлять план текста;

-вычленять содержащиеся в тексте основные события и устанавливать их последовательность; упорядочивать информацию по заданному основанию;

-сравнивать между собой объекты, описанные в тексте, выделяя 2-3 существенных признака;

-понимать информацию, представленную в неявном виде (например, находить в тексте несколько примеров, доказывающих приведённое утверждение; характеризовать явление по его описанию; выделять общий признак группы элементов);

-понимать информацию, представленную разными способами: словесно, в виде таблицы, схемы, диаграммы;

-понимать текст, опираясь не только на содержащуюся в нём информацию, но и на жанр, структуру, выразительные средства текста;

-использовать различные виды чтения: ознакомительное, изучающее, поисковое, выбирать нужный вид чтения в соответствии с целью чтения;

-ориентироваться в соответствующих возрасту словарях и справочниках.

Выпускник получит возможность научиться:

-использовать формальные элементы текста (например, подзаголовки, сноски) для поиска нужной информации;

-работать с несколькими источниками информации;

-сопоставлять информацию, полученную из нескольких источников.

Работа с текстом: преобразование и интерпретация информации

Выпускник научится:

-пересказывать текст подробно и сжато, устно и письменно;

-соотносить факты с общей идеей текста, устанавливать простые связи, не показанные в тексте напрямую;

-формулировать несложные выводы, основываясь на тексте; находить аргументы, подтверждающие вывод;

-сопоставлять и обобщать содержащуюся в разных частях текста информацию;

-составлять на основании текста небольшое монологическое высказывание, отвечая на поставленный вопрос.

Выпускник получит возможность научиться:

-делать выписки из прочитанных текстов с учётом цели их дальнейшего использования;

-составлять небольшие письменные аннотации к тексту, отзывы о прочитанном.

Работа с текстом: оценка информации

Выпускник научится:

-высказывать оценочные суждения и свою точку зрения о прочитанном тексте;

-оценивать содержание, языковые особенности и структуру текста; определять место и роль иллюстративного ряда в тексте;

-на основе имеющихся знаний, жизненного опыта подвергать сомнению достоверность прочитанного, обнаруживать недостоверность получаемых сведений, пробелы в информации и находить пути восполнения этих пробелов;

-участвовать в учебном диалоге при обсуждении прочитанного или прослушанного текста.

Выпускник получит возможность научиться:

-сопоставлять различные точки зрения;

-соотносить позицию автора с собственной точкой зрения;

-в процессе работы с одним или несколькими источниками выявлять достоверную (противоречивую) информацию.

Формирование ИКТ-компетентности обучающихся (метапредметные результаты)

В результате изучения **всех без исключения предметов** на уровне начального общего образования начинается формирование навыков, необходимых для жизни и работы в современном высокотехнологичном обществе. Обучающиеся приобретут опыт работы с гипермедийными информационными объектами, в которых объединяются текст, наглядно-графические изображения, цифровые данные, неподвижные и движущиеся изображения, звук, ссылки и базы данных и которые могут передаваться как устно, так и с помощью телекоммуникационных технологий или размещаться в Интернете.

Знакомство со средствами ИКТ, гигиена работы с компьютером

Выпускник научится:

-использовать безопасные для органов зрения, нервной системы, опорно-двигательного аппарата эргономичные приёмы работы с компьютером и другими средствами ИКТ; выполнять компенсирующие физические упражнения (мини-зарядку);

-организовывать систему папок для хранения собственной информации в компьютере.

Технология ввода информации в компьютер: ввод текста, запись звука, изображения, цифровых данных

Выпускник научится:

-вводить информацию в компьютер с использованием различных технических средств (фото- и видеокамеры, микрофона и т. д.), сохранять полученную информацию;

-владеть компьютерным письмом на русском языке; набирать текст на родном языке; набирать текст на иностранном языке, использовать экранный перевод отдельных слов;

-рисовать изображения на графическом планшете;

-сканировать рисунки и тексты.

Выпускник получит возможность научиться использовать программу распознавания сканированного текста на русском языке.

Обработка и поиск информации

Выпускник научится:

-подбирать оптимальный по содержанию, эстетическим параметрам и техническому качеству результат видеозаписи и фотографирования, использовать сменные носители (флэш-карты);

-описывать по определённому алгоритму объект или процесс наблюдения, записывать аудиовизуальную и числовую информацию о нём, используя инструменты ИКТ;

-собирать числовые данные в естественнонаучных наблюдениях и экспериментах, используя цифровые датчики, камеру, микрофон и другие средства ИКТ, а также в ходе опроса людей;

-редактировать цепочки экранов сообщения и содержание экранов в соответствии с коммуникативной или учебной задачей, включая редактирование текста, цепочек изображений, видео- и аудиозаписей, фотоизображений;

-пользоваться основными функциями стандартного текстового редактора, следовать основным правилам оформления текста; использовать полуавтоматический орфографический контроль; использовать, добавлять и удалять ссылки в сообщениях разного вида;

- искать информацию в соответствующих возрасту цифровых словарях и справочниках, базах данных, контролируемом Интернете, системе поиска внутри компьютера; составлять список используемых информационных источников (в том числе с использованием ссылок);
- заполнять учебные базы данных.

Выпускник получит возможность научиться грамотно формулировать запросы при поиске в Интернете и базах данных, оценивать, интерпретировать и сохранять найденную информацию; критически относиться к информации и к выбору источника информации.

Создание, представление и передача сообщений

Выпускник научится:

- создавать текстовые сообщения с использованием средств ИКТ: редактировать, оформлять и сохранять их;
- создавать сообщения в виде аудио- и видеофрагментов или цепочки экранов с использованием иллюстраций, видеоизображения, звука, текста;
- готовить и проводить презентацию перед небольшой аудиторией: создавать план презентации, выбирать аудиовизуальную поддержку, писать пояснения и тезисы для презентации;
- создавать диаграммы, планы территории и пр.;
- создавать изображения, пользуясь графическими возможностями компьютера; составлять новое изображение из готовых фрагментов (аппликация);
- размещать сообщение в информационной образовательной среде образовательного учреждения;
- пользоваться основными средствами телекоммуникации; участвовать в коллективной коммуникативной деятельности в информационной образовательной среде, фиксировать ход и результаты общения на экране и в файлах.

Выпускник получит возможность научиться:

- представлять данные;
- создавать музыкальные произведения с использованием компьютера и музыкальной клавиатуры, в том числе из готовых музыкальных фрагментов и «музыкальных петель».

Планирование деятельности, управление и организация

Выпускник научится:

- создавать движущиеся модели и управлять ими в компьютерноуправляемых средах;
- определять последовательность выполнения действий, составлять инструкции (простые алгоритмы) в несколько действий, строить программы для компьютерного исполнителя с использованием конструкций последовательного выполнения и повторения;
- планировать несложные исследования объектов и процессов внешнего мира.

Выпускник получит возможность научиться:

- проектировать несложные объекты и процессы реального мира, своей собственной деятельности и деятельности группы;
- моделировать объекты и процессы реального мира.

Русский язык

При изучении курса русского языка перед обучающимися ставятся задачи:

- 1) формирование первоначальных представлений о единстве и многообразии языкового и культурного пространства России, о языке как основе национального самосознания;

2) понимание обучающимися того, что язык представляет собой явление национальной культуры и основное средство человеческого общения, осознание значения русского языка как государственного языка Российской Федерации, языка межнационального общения;

3) сформированность позитивного отношения к правильной устной и письменной речи как показателям общей культуры и гражданской позиции человека;

4) овладение первоначальными представлениями о нормах русского языка (орфоэпических, лексических, грамматических) и правилах речевого этикета; умение ориентироваться в целях, задачах, средствах и условиях общения, выбирать адекватные языковые средства для успешного решения коммуникативных задач;

5) овладение учебными действиями с языковыми единицами и умение использовать знания для решения познавательных, практических и коммуникативных задач.

В результате обучающиеся научатся осознавать язык как основное средство человеческого общения и явление национальной культуры, у них начнёт формироваться позитивное эмоционально-ценностное отношение к русскому языку, стремление к его грамотному использованию, русский язык станет для учеников основой всего процесса обучения, средством развития их мышления, воображения, интеллектуальных и творческих способностей.

У выпускников, освоивших основную образовательную программу начального общего образования, будет сформирован учебнопознавательный интерес к новому учебному материалу по русскому языку и способам решения новой языковой задачи, что заложит основы успешной учебной деятельности при продолжении изучения курса русского языка на следующем уровне образования.

Содержательная линия «Система языка»

Раздел «Фонетика и графика»

Выпускник научится:

- различать звуки и буквы;
- характеризовать звуки русского языка: гласные ударные/безударные; согласные твёрдые/мягкие, парные/непарные твёрдые и мягкие; согласные звонкие/глухие, парные/непарные звонкие и глухие;
- знать последовательность букв в русском алфавите, пользоваться алфавитом для упорядочивания слов и поиска нужной информации.

Выпускник получит возможность научиться проводить фонетико-графический (звуко-буквенный) разбор слова самостоятельно по предложенному в учебнике алгоритму, оценивать правильность проведения фонетико-графического (звуко-буквенного) разбора слов.

Раздел «Орфоэпия»

Выпускник получит возможность научиться:

- соблюдать нормы русского языка в собственной речи и оценивать соблюдение этих норм в речи собеседников (в объёме представленного в учебнике материала);
- находить при сомнении в правильности постановки ударения или произношения слова ответ самостоятельно (по словарю учебника) либо обращаться за помощью к учителю, родителям и др.

Раздел «Состав слова (морфемика)»

Выпускник научится:

- различать изменяемые и неизменяемые слова;
- различать родственные (однокоренные) слова и формы слова;
- находить в словах с однозначно выделяемыми морфемами окончание, корень, приставку, суффикс.

Выпускник получит возможность научиться разбирать по составу слова с однозначно выделяемыми морфемами в соответствии с предложенным в учебнике алгоритмом, оценивать правильность проведения разбора слова по составу.

Раздел «Лексика»

Выпускник научится:

- выявлять слова, значение которых требует уточнения;
- определять значение слова по тексту или уточнять с помощью толкового словаря.

Выпускник получит возможность научиться:

- подбирать синонимы для устранения повторов в тексте;
- подбирать антонимы для точной характеристики предметов при их сравнении;
- различать употребление в тексте слов в прямом и переносном значении (простые случаи);
- оценивать уместность использования слов в тексте;
- выбирать слова из ряда предложенных для успешного решения коммуникативной задачи.

Раздел «Морфология»

Выпускник научится:

- определять грамматические признаки имён существительных — род, число, падеж, склонение;
- определять грамматические признаки имён прилагательных — род, число, падеж;
- определять грамматические признаки глаголов — число, время, род (в прошедшем времени), лицо (в настоящем и будущем времени), спряжение.

Выпускник получит возможность научиться:

- проводить морфологический разбор имён существительных, имён прилагательных, глаголов по предложенному в учебнике алгоритму; оценивать правильность проведения морфологического разбора;
- находить в тексте такие части речи, как личные местоимения и наречия, предлоги вместе с существительными и личными местоимениями, к которым они относятся, союзы **и**, **а**, **но**, частицу **не** при глаголах.

Раздел «Синтаксис»

Выпускник научится:

- различать предложение, словосочетание, слово;
- устанавливать при помощи смысловых вопросов связь между словами в словосочетании и предложении;
- классифицировать предложения по цели высказывания, находить повествовательные/побудительные/вопросительные предложения;

- определять восклицательную/невосклицательную интонацию предложения;
- находить главные и второстепенные (без деления на виды) члены предложения;
- выделять предложения с однородными членами.

Выпускник получит возможность научиться:

- различать второстепенные члены предложения — определения, дополнения, обстоятельства;
- выполнять в соответствии с предложенным в учебнике алгоритмом разбор простого предложения (по членам предложения, синтаксический), оценивать правильность разбора; различать простые и сложные предложения.

Содержательная линия «Орфография и пунктуация»

Выпускник научится:

- применять правила правописания (в объёме содержания курса);
- определять (уточнять) написание слова по орфографическому словарю учебника;
- безошибочно списывать текст объёмом 80—90 слов;
- писать под диктовку тексты объёмом 75—80 слов в соответствии с изученными правилами правописания;
- проверять собственный и предложенный текст, находить и исправлять орфографические и пунктуационные ошибки.

Выпускник получит возможность научиться:

- осознавать место возможного возникновения орфографической ошибки;
- подбирать примеры с определённой орфограммой;
- при составлении собственных текстов перефразировать записываемое, чтобы избежать орфографических и пунктуационных ошибок;
- при работе над ошибками осознавать причины появления ошибки и определять способы действий, помогающих предотвратить её в последующих письменных работах.

Содержательная линия «Развитие речи»

Выпускник научится:

- оценивать правильность (уместность) выбора языковых и неязыковых средств устного общения на уроке, в школе, в быту, со знакомыми и незнакомыми, с людьми разного возраста;
- соблюдать в повседневной жизни нормы речевого этикета и правила устного общения (умение слышать, реагировать на реплики, поддерживать разговор);
- выражать собственное мнение и аргументировать его;
- самостоятельно озаглавливать текст;
- составлять план текста;
- сочинять письма, поздравительные открытки, записки и другие небольшие тексты для конкретных ситуаций общения.

Выпускник получит возможность научиться:

- создавать тексты по предложенному заголовку;
- подробно или выборочно пересказывать текст;
- пересказывать текст от другого лица;
- составлять устный рассказ на определённую тему с использованием разных типов речи: описание, повествование, рассуждение;

- анализировать и корректировать тексты с нарушенным порядком предложений, находить в тексте смысловые пропуски;
- корректировать тексты, в которых допущены нарушения культуры речи;
- анализировать последовательность собственных действий при работе над изложениями и сочинениями и соотносить их с разработанным алгоритмом; оценивать правильность выполнения учебной задачи: соотносить собственный текст с исходным (для изложений) и с назначением, задачами, условиями общения (для самостоятельно создаваемых текстов);
- соблюдать нормы речевого взаимодействия при интерактивном общении (sms-сообщения, электронная почта, Интернет и другие виды и способы связи).

Литературное чтение

При изучении курса литературного чтения перед обучающимися ставятся задачи:

- 1) понимание литературы как явления национальной и мировой культуры, средства сохранения и передачи нравственных ценностей и традиций;
- 2) осознание значимости чтения для личного развития; формирование представлений о мире, российской истории и культуре, первоначальных этических представлений, понятий о добре и зле, нравственности; успешности обучения по всем учебным предметам; формирование потребности в систематическом чтении;
- 3) понимание роли чтения, использование разных видов чтения (ознакомительное, изучающее, выборочное, поисковое); умение осознанно воспринимать и оценивать содержание и специфику различных текстов, участвовать в их обсуждении, давать и обосновывать нравственную оценку поступков героев;
- 4) достижение необходимого для продолжения образования уровня читательской компетентности, общего речевого развития, то есть овладение техникой чтения вслух и про себя, элементарными приемами интерпретации, анализа и преобразования художественных, научно-популярных и учебных текстов с использованием элементарных литературоведческих понятий;
- 5) умение самостоятельно выбирать интересующую литературу; пользоваться справочными источниками для понимания и получения дополнительной информации".

Выпускники начальной школы осознают значимость чтения для своего дальнейшего развития и успешного обучения по другим предметам. У учащихся будет формироваться потребность в систематическом чтении как средстве познания мира и самого себя. Младшие школьники любят чтение художественных произведений, которые помогут им сформировать собственную позицию в жизни, расширят кругозор.

Учащиеся получают возможность познакомиться с культурно-историческим наследием России и общечеловеческими ценностями.

Младшие школьники будут учиться полноценно воспринимать художественную литературу, эмоционально отзываться на прочитанное, высказывать свою точку зрения и уважать мнение собеседника. Они получают возможность воспринимать художественное произведение как особый вид искусства, соотносить его с другими видами искусства, познакомятся с некоторыми коммуникативными и эстетическими возможностями родного языка, используемыми в художественных произведениях.

К концу обучения в четвёртом классе дети будут готовы к дальнейшему обучению, будет достигнут необходимый уровень читательской компетентности, речевого развития, сформированы универсальные действия, отражающие учебную самостоятельность и познавательные интересы.

Выпускники овладеют техникой чтения, приёмами понимания прочитанного и прослушанного произведения, элементарными приёмами анализа, интерпретации и преобразования художественных, научно-популярных и учебных текстов. Научатся самостоятельно выбирать интересующую литературу, пользоваться словарями и справочниками, осознают себя как грамотного читателя, способного к творческой деятельности.

Школьники научатся вести диалог в различных коммуникативных ситуациях, соблюдая правила речевого этикета, участвовать в обсуждении прослушанного (прочитанного) произведения. Они будут составлять несложные монологические высказывания о произведении (героях, событиях), устно передавать содержание текста по плану, составлять небольшие тексты повествовательного характера с элементами рассуждения и описания. Выпускники научатся декламировать (читать наизусть) стихотворные произведения. Они получат возможность научиться выступать перед знакомой аудиторией (сверстниками, родителями, педагогами) с небольшими сообщениями, используя иллюстративный ряд (плакаты, презентацию).

Выпускники приобретут первичные умения работы с учебной и научно-популярной литературой, будут находить и использовать информацию для практической работы.

Выпускники овладеют основами коммуникативной деятельности, на практическом уровне осознают значимость работы в группе и освоят правила групповой работы.

Виды речевой и читательской деятельности

Выпускник научится:

- осознавать значимость чтения для дальнейшего обучения, саморазвития; воспринимать чтение с учётом его цели как источник эстетического, нравственного, познавательного опыта (приобретение опыта чтения, поиска фактов и суждений, аргументации, иной информации);

- читать со скоростью, позволяющей понимать смысл прочитанного (*для всех видов текстов*);

- читать (вслух) выразительно доступные для данного возраста прозаические произведения и декламировать стихотворные произведения после предварительной подготовки (*только для художественных текстов*);

- использовать различные виды чтения: ознакомительное, изучающее, просмотровое, поисковое/выборочное — в соответствии с целью чтения (*для всех видов текстов*);

- ориентироваться в содержании художественного и научно-популярного текстов, понимать их смысл (при чтении вслух и про себя, при прослушивании):

- *для художественных текстов*: определять главную мысль и героев произведения; определять основные события и устанавливать их последовательность; озаглавливать текст, - передавая в заголовке главную мысль текста; находить в тексте требуемую информацию (конкретные сведения, факты, описания), заданную в явном виде; задавать вопросы по содержанию произведения и отвечать на них, подтверждая ответ примерами из текста; объяснять значение слова с опорой на контекст, с использованием словарей и другой справочной литературы;

- *для научно-популярных текстов*: определять основное содержание текста; озаглавливать текст, в краткой форме отражая в названии основное содержание текста; находить в тексте требуемую информацию (конкретные сведения, факты, описания явлений, процессов), заданную в явном виде; задавать вопросы по содержанию текста и отвечать на

них, подтверждая ответ примерами из текста; объяснять значение слова с опорой на контекст, с использованием словарей и другой справочной литературы;

использовать простейшие приёмы анализа различных видов текстов:

— для художественных текстов: делить текст на части, озаглавливать их; составлять простой план; устанавливать взаимосвязь между событиями, фактами, поступками, мыслями, чувствами героев, опираясь на содержание текста;

— для научно-популярных текстов: делить текст на части, озаглавливать их; составлять простой план; устанавливать взаимосвязь между отдельными фактами, событиями, явлениями, описаниями, процессами и между отдельными частями текста, опираясь на его содержание;

использовать различные формы интерпретации содержания текстов:

— для художественных текстов: формулировать простые выводы, основываясь на содержании текста; интерпретировать текст, опираясь на некоторые его жанровые, структурные, языковые особенности; устанавливать связи, отношения, не высказанные в тексте напрямую, например соотносить ситуацию и поступки героев, объяснять (пояснять) поступки героев, опираясь на содержание текста;

— для научно-популярных текстов: формулировать простые выводы, основываясь на тексте; устанавливать связи, отношения, не высказанные в тексте напрямую, например, объяснять явления природы, пояснять описываемые события, соотнося их с содержанием текста;

-ориентироваться в нравственном содержании прочитанного, самостоятельно делать выводы, соотносить поступки героев с нравственными нормами (*только для художественных текстов*);

-передавать содержание прочитанного или прослушанного с учётом специфики текста в виде пересказа (полного или краткого) (*для всех видов текстов*);

-участвовать в обсуждении прослушанного/прочитанного текста (задавать вопросы, высказывать и обосновывать собственное мнение, соблюдая правила речевого этикета и правила работы в группе), опираясь на текст или собственный опыт (*для всех видов текстов*).

Выпускник получит возможность научиться:

-удовлетворять читательский интерес и приобретать опыт чтения;

-осознанно выбирать виды чтения (ознакомительное, изучающее, выборочное, поисковое) в зависимости от цели чтения;

-различать на практическом уровне виды текстов (художественный и научно-популярный), опираясь на особенности каждого вида текста;

-осмысливать эстетические и нравственные ценности художественного текста и высказывать собственное суждение;

-высказывать собственное суждение о прочитанном (прослушанном) произведении, доказывать и подтверждать его фактами со ссылками на текст;

-составлять по аналогии устные рассказы (повествование, рассуждение, описание).

Круг детского чтения (для всех видов текстов)

Выпускник научится:

-осуществлять выбор книги в библиотеке по заданной тематике или по собственному желанию;

-вести список прочитанных книг с целью использования его в учебной и внеучебной деятельности, в том числе для планирования своего круга чтения;

-составлять аннотацию и краткий отзыв на прочитанное произведение по заданному образцу.

Выпускник получит возможность научиться:

- работать с тематическим каталогом;
- работать с детской периодикой;
- самостоятельно писать отзыв о прочитанной книге (в свободной форме).

Литературоведческая пропедевтика (только для художественных текстов)

Выпускник научится:

- распознавать некоторые отличительные особенности художественных произведений (на примерах художественных образов и средств художественной выразительности);
- отличать на практическом уровне прозаический текст от стихотворного, приводить примеры прозаических и стихотворных текстов;
- различать художественные произведения разных жанров (рассказ, басня, сказка, загадка, пословица), приводить примеры этих произведений.

Выпускник получит возможность научиться:

- воспринимать художественную литературу как вид искусства, приводить примеры проявления художественного вымысла в произведениях;
- находить средства художественной выразительности (метафора, эпитет);
- сравнивать, сопоставлять, делать элементарный анализ различных текстов, используя ряд литературоведческих понятий (фольклорная и авторская литература, структура текста, герой, автор) и средств художественной выразительности (сравнение, олицетворение, метафора, эпитет);
- определять позиции героев художественного текста, позицию автора художественного текста.

Творческая деятельность (только для художественных текстов)

Выпускник научится:

- создавать по аналогии собственный текст в жанре сказки и загадки;
- восстанавливать текст, дополняя его начало или окончание или пополняя его событиями;
- составлять устный рассказ по репродукциям картин художников и/или на основе личного опыта;
- составлять устный рассказ на основе прочитанных произведений с учётом коммуникативной задачи (для разных адресатов).

Выпускник получит возможность научиться:

- вести рассказ (или повествование) на основе сюжета известного литературного произведения, дополняя и/или изменяя его содержание, например рассказывать известное литературное произведение от имени одного из действующих лиц или неодушевлённого предмета;
- создавать серии иллюстраций с короткими текстами по содержанию прочитанного (прослушанного) произведения;
- работать в группе, создавая сценарии и инсценируя прочитанное (прослушанное, созданное самостоятельно) художественное произведение.

Родной язык (русский)

При изучении курса родного языка перед обучающимися ставятся задачи:

- 1) воспитание ценностного отношения к родному языку как хранителю культуры;
- 2) включение в культурно-языковое поле своего народа;
- 3) формирование первоначальных представлений о единстве и многообразии языкового и культурного пространства России, о языке как основе национального самосознания;
- 4) обогащение активного и потенциального словарного запаса;
- 5) развитие у обучающихся культуры владения родным языком в соответствии с нормами устной и письменной речи, правилами речевого этикета.

Выпускник научится:

- формировать первоначальные научные знания о родном языке как системе и как развивающемся явлении, о его уровнях и единицах, о закономерностях его функционирования, освоение основных единиц и грамматических категорий родного языка;
- формировать позитивное отношение к правильной устной и письменной родной речи как показателям общей культуры и гражданской позиции человека.

Выпускник получит возможность научиться:

- владеть первоначальными умениями ориентироваться в целях, задачах, средствах и условиях общения;
- формировать базовые навыки выбора адекватных языковых средств для успешного решения коммуникативных задач;
- владеть учебными действиями с языковыми единицами;
- использовать знания для решения познавательных, практических и коммуникативных задач.

Литературное чтение на родном языке (русском)

При изучении курса литературного чтения на родном языке перед обучающимися ставятся задачи:

- 1) понимание родной литературы как одной из основных национально-культурных ценностей народа, как особого способа познания жизни, как явления национальной и мировой культуры, средства сохранения и передачи нравственных ценностей и традиций;
- 2) осознание значимости чтения на родном языке для личного развития;
- 3) формирование представлений о мире, национальной истории и культуре, первоначальных этических представлений, понятий о добре и зле, нравственности;
- 4) формирование потребности в систематическом чтении на родном языке как средстве познания себя и мира;
- 5) обеспечение культурной самоидентификации;
- 6) достижение необходимого для продолжения образования уровня читательской компетентности, общего речевого развития.

Выпускник научится:

- использовать разные виды чтения (ознакомительное, изучающее, выборочное, поисковое);
- осознанно воспринимать и оценивать содержание и специфику различных текстов, участвовать в их обсуждении, давать и обосновывать нравственную оценку поступков героев;
- владеть техникой чтения вслух и про себя, элементарными приемами интерпретации, анализа и преобразования художественных, научно-популярных и учебных текстов с использованием элементарных литературоведческих понятий.

Выпускник получит возможность научиться:

- осознавать коммуникативно-эстетические возможности родного языка на основе изучения выдающихся произведений культуры своего народа,
- самостоятельно выбирать интересующую литературу;
- пользоваться справочными источниками для понимания и получения дополнительной информации.

Иностранный язык (английский)

В результате изучения иностранного языка при получении начального общего образования у обучающихся будут сформированы первоначальные представления о роли и значимости иностранного языка в жизни современного человека и поликультурного мира. Обучающиеся приобретут начальный опыт использования иностранного языка как средства межкультурного общения, как нового инструмента познания мира и культуры других народов, осознают личностный смысл овладения иностранным языком.

Коммуникативные умения

Говорение

Выпускник научится:

- участвовать в элементарных диалогах, соблюдая нормы речевого этикета, принятые в англоязычных странах;
- составлять небольшое описание предмета, картинки, персонажа;
- рассказывать о себе, своей семье, друге.

Выпускник получит возможность научиться:

- воспроизводить наизусть небольшие произведения детского фольклора;
- составлять краткую характеристику персонажа;
- кратко излагать содержание прочитанного текста.

Аудирование

Выпускник научится:

- понимать на слух речь учителя и одноклассников при непосредственном общении и вербально/невербально реагировать на услышанное;
- воспринимать на слух в аудиозаписи и понимать основное содержание небольших сообщений, рассказов, сказок, построенных в основном на знакомом языковом материале.

Выпускник получит возможность научиться:

- воспринимать на слух аудиотекст и полностью понимать содержащуюся в нём информацию;
- использовать контекстуальную или языковую догадку при восприятии на слух текстов, содержащих некоторые незнакомые слова.

Чтение

Выпускник научится:

- соотносить графический образ английского слова с его звуковым образом;
- читать вслух небольшой текст, построенный на изученном языковом материале, соблюдая правила произношения и соответствующую интонацию;
- читать про себя и понимать содержание небольшого текста, построенного в основном на изученном языковом материале;
- читать про себя и находить в тексте необходимую информацию.

Выпускник получит возможность научиться:

- догадываться о значении незнакомых слов по контексту;
- не обращать внимания на незнакомые слова, не мешающие понимать основное содержание текста.

Письмо

Выпускник научится:

- выписывать из текста слова, словосочетания и предложения;
- писать поздравительную открытку с Новым годом, Рождеством, днём рождения (с опорой на образец);
- писать по образцу краткое письмо зарубежному другу.

Выпускник получит возможность научиться:

- в письменной форме кратко отвечать на вопросы к тексту;
- составлять рассказ в письменной форме по плану/ключевым словам;
- заполнять простую анкету;
- правильно оформлять конверт, сервисные поля в системе электронной почты (адрес, тема сообщения).

Языковые средства и навыки оперирования ими

Графика, каллиграфия, орфография

Выпускник научится:

- воспроизводить графически и каллиграфически корректно все буквы английского алфавита (полупечатное написание букв, буквосочетаний, слов);
- пользоваться английским алфавитом, знать последовательность букв в нём;
- списывать текст;
- восстанавливать слово в соответствии с решаемой учебной задачей;
- отличать буквы от знаков транскрипции.

Выпускник получит возможность научиться:

- сравнивать и анализировать буквосочетания английского языка и их транскрипцию;
- группировать слова в соответствии с изученными правилами чтения;
- уточнять написание слова по словарю;
- использовать экранный перевод отдельных слов (с русского языка на иностранный и обратно).

Фонетическая сторона речи

Выпускник научится:

- различать на слух и адекватно произносить все звуки английского языка, соблюдая нормы произношения звуков;
- соблюдать правильное ударение в изолированном слове, фразе;
- различать коммуникативные типы предложений по интонации;
- корректно произносить предложения с точки зрения их ритмико-интонационных особенностей.

Выпускник получит возможность научиться:

- распознавать связующее в речи и уметь его использовать;
- соблюдать интонацию перечисления;
- соблюдать правило отсутствия ударения на служебных словах (артиклях, союзах, предлогах);
- читать изучаемые слова по транскрипции.

Лексическая сторона речи

Выпускник научится:

-узнавать в письменном и устном тексте изученные лексические единицы, в том числе словосочетания, в пределах тематики на ступени начальной школы;

-оперировать в процессе общения активной лексикой в соответствии с коммуникативной задачей;

-восстанавливать текст в соответствии с решаемой учебной задачей.

Выпускник получит возможность научиться:

-узнавать простые словообразовательные элементы;

-опираться на языковую догадку в процессе чтения и аудирования (интернациональные и сложные слова).

Грамматическая сторона речи

Выпускник научится:

-распознавать и употреблять в речи основные коммуникативные типы предложений;

-распознавать в тексте и употреблять в речи изученные части речи: существительные с определённым/неопределённым/нулевым артиклем; существительные в единственном и множественном числе; глагол-связку to be; глаголы в Present, Past, Future Simple; модальные глаголы can, may, must; личные, притяжательные и указательные местоимения; прилагательные в положительной, сравнительной и превосходной степени; количественные (до 100) и порядковые (до 30) числительные; наиболее употребительные предлоги для выражения временных и пространственных отношений.

Выпускник получит возможность научиться:

-узнавать сложносочинённые предложения с союзами and и but;

-использовать в речи безличные предложения (It's cold. It's 5 o'clock. It's interesting), предложения с конструкцией there is/there are;

-оперировать в речи неопределёнными местоимениями some, any (некоторые случаи употребления: Can I have some tea? Is there any milk in the fridge? — No, there isn't any);

-оперировать в речи наречиями времени (yesterday, tomorrow, never, usually, often, sometimes); наречиями степени (much, little, very);

-распознавать в тексте и дифференцировать слова по определённым признакам (существительные, прилагательные, модальные/смысловые глаголы).

Математика и информатика

В результате изучения курса математики обучающиеся овладеют основами логического и алгоритмического мышления, пространственного воображения и математической речи, приобретут необходимые вычислительные навыки.

Числа и величины

Выпускник научится:

-читать, записывать, сравнивать, упорядочивать числа от нуля до миллиона;

-устанавливать закономерность — правило, по которому составлена числовая последовательность, и составлять последовательность по заданному или самостоятельно выбранному правилу (увеличение/уменьшение числа на несколько единиц, увеличение/уменьшение числа в несколько раз);

-группировать числа по заданному или самостоятельно установленному признаку;

-читать, записывать и сравнивать величины (массу, время, длину, площадь, скорость), используя основные единицы измерения величин и соотношения между ними (килограмм —

грамм; час — минута, минута — секунда; километр — метр, метр — дециметр, дециметр — сантиметр, метр — сантиметр, сантиметр — миллиметр).

Выпускник получит возможность научиться:

-классифицировать числа по одному или нескольким основаниям, объяснять свои действия;

-выбирать единицу для измерения данной величины (длины, массы, площади, времени), объяснять свои действия.

Арифметические действия

Выпускник научится:

-выполнять письменно действия с многозначными числами (сложение, вычитание, умножение и деление на однозначное, двузначное числа в пределах 10 000) с использованием таблиц сложения и умножения чисел, алгоритмов письменных арифметических действий (в том числе деления с остатком);

-выполнять устно сложение, вычитание, умножение и деление однозначных, двузначных и трёхзначных чисел в случаях, сводимых к действиям в пределах 100 (в том числе с нулём и числом 1);

-выделять неизвестный компонент арифметического действия и находить его значение;

-вычислять значение числового выражения (содержащего 2—3 арифметических действия, со скобками и без скобок).

Выпускник получит возможность научиться:

-выполнять действия с величинами;

-использовать свойства арифметических действий для удобства вычислений;

-проводить проверку правильности вычислений (с помощью обратного действия, прикидки и оценки результата действия и др.).

Работа с текстовыми задачами

Выпускник научится:

-устанавливать зависимость между величинами, представленными в задаче, планировать ход решения задачи, выбирать и объяснять выбор действий;

-решать арифметическим способом (в 1—2 действия) учебные задачи и задачи, связанные с повседневной жизнью;

-оценивать правильность хода решения и реальность ответа на вопрос задачи.

Выпускник получит возможность научиться:

-решать задачи на нахождение доли величины и величины по значению её доли (половина, треть, четверть, пятая, десятая часть);

-решать задачи в 3—4 действия;

-находить разные способы решения задачи.

Пространственные отношения.

Геометрические фигуры

Выпускник научится:

-описывать взаимное расположение предметов в пространстве и на плоскости;

-распознавать, называть, изображать геометрические фигуры (точка, отрезок, ломаная, прямой угол, многоугольник, треугольник, прямоугольник, квадрат, окружность, круг);

-выполнять построение геометрических фигур с заданными измерениями (отрезок, квадрат, прямоугольник) с помощью линейки, угольника;

-использовать свойства прямоугольника и квадрата для решения задач;

- распознавать и называть геометрические тела (куб, шар);
- соотносить реальные объекты с моделями геометрических фигур.

Выпускник получит возможность научиться распознавать, различать и называть геометрические тела: параллелепипед, пирамиду, цилиндр, конус.

Геометрические величины

Выпускник научится:

- измерять длину отрезка;
- вычислять периметр треугольника, прямоугольника и квадрата, площадь прямоугольника и квадрата;
- оценивать размеры геометрических объектов, расстояния приближённо (на глаз).

Выпускник получит возможность научиться вычислять периметр многоугольника, площадь фигуры, составленной из прямоугольников.

Работа с информацией

Выпускник научится:

- читать несложные готовые таблицы;
- заполнять несложные готовые таблицы;
- читать несложные готовые столбчатые диаграммы.

Выпускник получит возможность научиться:

- читать несложные готовые круговые диаграммы;
- достраивать несложную готовую столбчатую диаграмму;
- сравнивать и обобщать информацию, представленную в строках и столбцах несложных таблиц и диаграмм;
- понимать простейшие выражения, содержащие логические связки и слова («...и...», «если... то...», «верно/неверно, что...», «каждый», «все», «некоторые», «не»);
- составлять, записывать и выполнять инструкцию (простой алгоритм), план поиска информации;
- распознавать одну и ту же информацию, представленную в разной форме (таблицы и диаграммы);
- планировать несложные исследования, собирать и представлять полученную информацию с помощью таблиц и диаграмм;
- интерпретировать информацию, полученную при проведении несложных исследований (объяснять, сравнивать и обобщать данные, делать выводы и прогнозы).

Окружающий мир

В результате изучения курса «Окружающий мир» обучающиеся получают возможность расширить, систематизировать и углубить исходные представления о природных и социальных объектах и явлениях как компонентах единого мира, овладеть основами практико-ориентированных знаний о природе, человеке и обществе, приобрести целостный взгляд на мир в его органичном единстве и разнообразии природы, народов, культур и религий.

В результате изучения курса выпускники заложат фундамент своей экологической и культурологической грамотности, получают возможность научиться соблюдать правила поведения в мире природы и людей, правила здорового образа жизни, освою элементарные нормы адекватного природо и культуросообразного поведения в окружающей природной и социальной среде.

Человек и природа

Выпускник научится:

- узнавать изученные объекты и явления живой и неживой природы;
- описывать на основе предложенного плана изученные объекты и явления живой и неживой природы, выделять их существенные признаки;
- сравнивать объекты живой и неживой природы на основе внешних признаков или известных характерных свойств и проводить простейшую классификацию изученных объектов природы;
- проводить несложные наблюдения в окружающей среде и ставить опыты, используя простейшее лабораторное оборудование и измерительные приборы; следовать инструкциям и правилам техники безопасности при проведении наблюдений и опытов;
- использовать естественнонаучные тексты (на бумажных и электронных носителях, в том числе в контролируемом Интернете) с целью поиска и извлечения информации, ответов на вопросы, объяснений, создания собственных устных или письменных высказываний;
- использовать различные справочные издания (словарь по естествознанию, определитель растений и животных на основе иллюстраций, атлас карт, в том числе и компьютерные издания) для поиска необходимой информации;
- использовать готовые модели (глобус, карту, план) для объяснения явлений или описания свойств объектов;
- обнаруживать простейшие взаимосвязи между живой и неживой природой, взаимосвязи в живой природе; использовать их для объяснения необходимости бережного отношения к природе;
- определять характер взаимоотношений человека и природы, находить примеры влияния этих отношений на природные объекты, здоровье и безопасность человека;
- понимать необходимость здорового образа жизни, соблюдения правил безопасного поведения; использовать знания о строении и функционировании организма человека для сохранения и укрепления своего здоровья.

Выпускник получит возможность научиться:

- использовать при проведении практических работ инструменты ИКТ (фото- и видеокамеру, микрофон и др.) для записи и обработки информации, готовить небольшие презентации по результатам наблюдений и опытов;
- моделировать объекты и отдельные процессы реального мира с использованием виртуальных лабораторий и механизмов, собранных из конструктора;
- осознавать ценность природы и необходимость нести ответственность за её сохранение, соблюдать правила экологичного поведения в школе и в быту (раздельный сбор мусора, экономия воды и электроэнергии) и природной среде;
- пользоваться простыми навыками самоконтроля самочувствия для сохранения здоровья; осознанно соблюдать режим дня, правила рационального питания и личной гигиены;
- выполнять правила безопасного поведения в доме, на улице, природной среде, оказывать первую помощь при несложных несчастных случаях;
- планировать, контролировать и оценивать учебные действия в процессе познания окружающего мира в соответствии с поставленной задачей и условиями её реализации.

Человек и общество

Выпускник научится:

- узнавать государственную символику Российской Федерации и своего региона; описывать достопримечательности столицы и родного края; находить на карте мира Российскую Федерацию, на карте России Москву, свой регион и его главный город;

-различать прошлое, настоящее, будущее; соотносить изученные исторические события с датами, конкретную дату с веком; находить место изученных событий на «ленте времени»;

-используя дополнительные источники информации (на бумажных и электронных носителях, в том числе в контролируемом Интернете), находить факты, относящиеся к образу жизни, обычаям и верованиям своих предков; на основе имеющихся знаний отличать реальные исторические факты от вымыслов;

-оценивать характер взаимоотношений людей в различных социальных группах (семья, группа сверстников, этнос), в том числе с позиции развития этических чувств, доброжелательности и эмоционально-нравственной отзывчивости, понимания чувств других людей и сопереживания им;

-использовать различные справочные издания (словари, энциклопедии) и детскую литературу о человеке и обществе с целью поиска информации, ответов на вопросы, объяснений, для создания собственных устных или письменных высказываний.

Выпускник получит возможность научиться:

-осознавать свою неразрывную связь с разнообразными окружающими социальными группами;

-ориентироваться в важнейших для страны и личности событиях и фактах прошлого и настоящего; оценивать их возможное влияние на будущее, приобретая тем самым чувство исторической перспективы;

-наблюдать и описывать проявления богатства внутреннего мира человека в его созидательной деятельности на благо семьи, в интересах образовательного учреждения, социума, этноса, страны;

-проявлять уважение и готовность выполнять совместно установленные договорённости и правила, в том числе правила общения со взрослыми и сверстниками в официальной обстановке;

-участвовать в коллективной коммуникативной деятельности в информационной образовательной среде;

-определять общую цель в совместной деятельности и пути её достижения; договариваться о распределении функций и ролей; осуществлять взаимный контроль в совместной деятельности; адекватно оценивать собственное поведение и поведение окружающих.

Основы религиозных культур и светской этики

Планируемые результаты освоения предметной области «Основы религиозных культур и светской этики» включают общие результаты по предметной области (учебному предмету) и результаты по каждому учебному модулю с учетом содержания примерных рабочих программ по Основам православной культуры, Основам исламской культуры, Основам буддийской культуры, Основам иудейской культуры, Основам мировых религиозных культур, Основам светской этики.

Общие планируемые результаты

В результате освоения каждого модуля курса **выпускник научится:**

– понимать значение нравственных норм и ценностей для достойной жизни личности, семьи, общества;

– поступать в соответствии с нравственными принципами, основанными на свободе совести и вероисповедания, духовных традициях народов России, общепринятых в российском обществе нравственных нормах и ценностях;

- осознавать ценность человеческой жизни, необходимость стремления к нравственному совершенствованию и духовному развитию;
- развивать первоначальные представления о традиционных религиях народов России (православии, исламе, буддизме, иудаизме), их роли в культуре, истории и современности, становлении российской государственности, российской светской (гражданской) этике, основанной на конституционных обязанностях, правах и свободах человека и гражданина в Российской Федерации;
- ориентироваться в вопросах нравственного выбора на внутреннюю установку личности поступать согласно своей совести.

Планируемые результаты по учебным модулям

Основы религиозных культур и светской этики

Выпускник научится:

- раскрывать содержание основных составляющих православной христианской культуры, духовной традиции (религиозная вера, мораль, священные книги и места, сооружения, ритуалы, обычаи и обряды, религиозный календарь и праздники, нормы отношений между людьми, в семье, религиозное искусство, отношение к труду и др.);
- ориентироваться в истории возникновения православной христианской религиозной традиции, истории ее формирования в России;
- на примере православной религиозной традиции понимать значение традиционных религий, религиозных культур в жизни людей, семей, народов, российского общества, в истории России;
- излагать свое мнение по поводу значения религии, религиозной культуры в жизни людей и общества;
- соотносить нравственные формы поведения с нормами православной христианской религиозной морали;
- осуществлять поиск необходимой информации для выполнения заданий; участвовать в диспутах, слушать собеседника и излагать свое мнение; готовить сообщения по выбранным темам.

Выпускник получит возможность научиться:

- развивать нравственную рефлексию, совершенствовать морально-нравственное самосознание, регулировать собственное поведение на основе традиционных для российского общества, народов России духовно-нравственных ценностей;
- устанавливать взаимосвязь между содержанием православной культуры и поведением людей, общественными явлениями;
- выстраивать отношения с представителями разных мировоззрений и культурных традиций на основе взаимного уважения прав и законных интересов сограждан;
- акцентировать внимание на религиозных, духовно-нравственных аспектах человеческого поведения при изучении гуманитарных предметов на последующих уровнях общего образования.

Основы исламской культуры

Выпускник научится:

- раскрывать содержание основных составляющих исламской культуры, духовной традиции (религиозная вера, мораль, священные книги и места, сооружения, ритуалы, обычаи и обряды, религиозный календарь и праздники, нормы отношений между людьми, в семье, религиозное искусство, отношение к труду и др.);

- ориентироваться в истории возникновения исламской религиозной традиции, истории ее формирования в России;
- на примере исламской религиозной традиции понимать значение традиционных религий, религиозных культур в жизни людей, семей, народов, российского общества, в истории России;
- излагать свое мнение по поводу значения религии, религиозной культуры в жизни людей и общества;
- соотносить нравственные формы поведения с нормами исламской религиозной морали;
- осуществлять поиск необходимой информации для выполнения заданий; участвовать в диспутах, слушать собеседника и излагать свое мнение; готовить сообщения по выбранным темам.

Выпускник получит возможность научиться:

- развивать нравственную рефлексию, совершенствовать морально-нравственное самосознание, регулировать собственное поведение на основе традиционных для российского общества, народов России духовно-нравственных ценностей;
- устанавливать взаимосвязь между содержанием исламской культуры и поведением людей, общественными явлениями;
- выстраивать отношения с представителями разных мировоззрений и культурных традиций на основе взаимного уважения прав и законных интересов сограждан;
- акцентировать внимание на религиозных, духовно-нравственных аспектах человеческого поведения при изучении гуманитарных предметов на последующих уровнях общего образования.

Основы буддийской культуры

Выпускник научится:

- раскрывать содержание основных составляющих буддийской культуры, духовной традиции (религиозная вера, мораль, священные книги и места, сооружения, ритуалы, обычаи и обряды, религиозный календарь и праздники, нормы отношений между людьми, в семье, религиозное искусство, отношение к труду и др.);
- ориентироваться в истории возникновения буддийской религиозной традиции, истории ее формирования в России;
- на примере буддийской религиозной традиции понимать значение традиционных религий, религиозных культур в жизни людей, семей, народов, российского общества, в истории России;
- излагать свое мнение по поводу значения религии, религиозной культуры в жизни людей и общества;
- соотносить нравственные формы поведения с нормами буддийской религиозной морали;
- осуществлять поиск необходимой информации для выполнения заданий; участвовать в диспутах, слушать собеседника и излагать свое мнение; готовить сообщения по выбранным темам.

Выпускник получит возможность научиться:

- развивать нравственную рефлексию, совершенствовать морально-нравственное самосознание, регулировать собственное поведение на основе традиционных для российского общества, народов России духовно-нравственных ценностей;

- устанавливать взаимосвязь между содержанием буддийской культуры и поведением людей, общественными явлениями;
- выстраивать отношения с представителями разных мировоззрений и культурных традиций на основе взаимного уважения прав и законных интересов сограждан;
- акцентировать внимание на религиозных, духовно-нравственных аспектах человеческого поведения при изучении гуманитарных предметов на последующих уровнях общего образования.

Основы иудейской культуры

Выпускник научится:

- раскрывать содержание основных составляющих иудейской культуры, духовной традиции (религиозная вера, мораль, священные книги и места, сооружения, ритуалы, обычаи и обряды, религиозный календарь и праздники, нормы отношений между людьми, в семье, религиозное искусство, отношение к труду и др.);
- ориентироваться в истории возникновения иудейской религиозной традиции, истории ее формирования в России;
- на примере иудейской религиозной традиции понимать значение традиционных религий, религиозных культур в жизни людей, семей, народов, российского общества, в истории России;
- излагать свое мнение по поводу значения религии, религиозной культуры в жизни людей и общества;
- соотносить нравственные формы поведения с нормами иудейской религиозной морали;
- осуществлять поиск необходимой информации для выполнения заданий; участвовать в диспутах, слушать собеседника и излагать свое мнение; готовить сообщения по выбранным темам.

Выпускник получит возможность научиться:

- развивать нравственную рефлексию, совершенствовать морально-нравственное самосознание, регулировать собственное поведение на основе традиционных для российского общества, народов России духовно-нравственных ценностей;
- устанавливать взаимосвязь между содержанием иудейской культуры и поведением людей, общественными явлениями;
- выстраивать отношения с представителями разных мировоззрений и культурных традиций на основе взаимного уважения прав и законных интересов сограждан;
- акцентировать внимание на религиозных, духовно-нравственных аспектах человеческого поведения при изучении гуманитарных предметов на последующих уровнях общего образования.

Основы мировых религиозных культур

Выпускник научится:

- раскрывать содержание основных составляющих мировых религиозных культур (религиозная вера и мораль, священные книги и места, сооружения, ритуалы, обычаи и обряды, религиозные праздники и календари, нормы отношений людей друг к другу, в семье, религиозное искусство, отношение к труду и др.);
- ориентироваться в истории возникновения религиозных традиций православия, ислама, буддизма, иудаизма, истории их формирования в России;
- понимать значение традиционных религий, религиозных культур в жизни людей, семей, народов, российского общества, в истории России;

- излагать свое мнение по поводу значения религии, религиозной культуры в жизни людей и общества;
- соотносить нравственные формы поведения с нормами религиозной морали;
- осуществлять поиск необходимой информации для выполнения заданий; участвовать в диспутах, слушать собеседника и излагать свое мнение; готовить сообщения по выбранным темам.

Выпускник получит возможность научиться:

- развивать нравственную рефлексию, совершенствовать морально-нравственное самосознание, регулировать собственное поведение на основе традиционных для российского общества, народов России духовно-нравственных ценностей;
- устанавливать взаимосвязь между содержанием религиозной культуры и поведением людей, общественными явлениями;
- выстраивать отношения с представителями разных мировоззрений и культурных традиций на основе взаимного уважения прав и законных интересов сограждан;
- акцентировать внимание на религиозных духовно-нравственных аспектах человеческого поведения при изучении гуманитарных предметов на последующих уровнях общего образования.

Основы светской этики

Выпускник научится:

- раскрывать содержание основных составляющих российской светской (гражданской) этики, основанной на конституционных обязанностях, правах и свободах человека и гражданина в Российской Федерации (отношение к природе, историческому и культурному наследию народов России, государству, отношения детей и родителей, гражданские и народные праздники, трудовая мораль, этикет и др.);
- на примере российской светской этики понимать значение нравственных ценностей, идеалов в жизни людей, общества;
- излагать свое мнение по поводу значения российской светской этики в жизни людей и общества;
- соотносить нравственные формы поведения с нормами российской светской (гражданской) этики;
- осуществлять поиск необходимой информации для выполнения заданий; участвовать в диспутах, слушать собеседника и излагать свое мнение; готовить сообщения по выбранным темам.

Выпускник получит возможность научиться:

- развивать нравственную рефлексию, совершенствовать морально-нравственное самосознание, регулировать собственное поведение на основе общепринятых в российском обществе норм светской (гражданской) этики;
- устанавливать взаимосвязь между содержанием российской светской этики и поведением людей, общественными явлениями;
- выстраивать отношения с представителями разных мировоззрений и культурных традиций на основе взаимного уважения прав и законных интересов сограждан;
- акцентировать внимание на нравственных аспектах человеческого поведения при изучении гуманитарных предметов на последующих уровнях общего образования.

Изобразительное искусство

В результате изучения изобразительного искусства у обучающихся будут сформированы основы художественной культуры: представление о специфике изобразительного искусства, потребность в художественном творчестве и в общении с искусством, первоначальные понятия о выразительных возможностях языка искусства.

Восприятие искусства и виды художественной деятельности

Выпускник научится:

-различать основные виды художественной деятельности (рисунок, живопись, скульптура, художественное конструирование и дизайн, декоративно-прикладное искусство) и участвовать в художественно-творческой деятельности, используя различные художественные материалы и приёмы работы с ними для передачи собственного замысла;

-различать основные виды и жанры пластических искусств, понимать их специфику;

-эмоционально-ценностно относиться к природе, человеку, обществу; различать и передавать в художественно-творческой деятельности характер, эмоциональные состояния и своё отношение к ним средствами художественного образного языка;

-узнавать, воспринимать, описывать и эмоционально оценивать шедевры своего национального, российского и мирового искусства, изображающие природу, человека, различные стороны (разнообразие, красоту, трагизм и т. д.) окружающего мира и жизненных явлений;

-приводить примеры ведущих художественных музеев России и художественных музеев своего региона, показывать на примерах их роль и назначение.

Выпускник получит возможность научиться:

-воспринимать произведения изобразительного искусства;

-участвовать в обсуждении их содержания и выразительных средств;

-различать сюжет и содержание в знакомых произведениях;

-видеть проявления прекрасного в произведениях искусства (картины, архитектура, скульптура и т. д.), в природе, на улице, в быту;

-высказывать аргументированное суждение о художественных произведениях, изображающих природу и человека в различных эмоциональных состояниях.

Азбука искусства. Как говорит искусство?

Выпускник научится:

-создавать простые композиции на заданную тему на плоскости и в пространстве;

-использовать выразительные средства изобразительного искусства: композицию, форму, ритм, линию, цвет, объём, фактуру; различные художественные материалы для воплощения собственного художественно-творческого замысла;

-различать основные и составные, тёплые и холодные цвета; изменять их эмоциональную напряжённость с помощью смешивания с белой и чёрной красками; использовать их для передачи художественного замысла в собственной учебно- творческой деятельности;

-создавать средствами живописи, графики, скульптуры, декоративно-прикладного искусства образ человека: передавать на плоскости и в объёме пропорции лица, фигуры; передавать характерные черты внешнего облика, одежды, украшений человека;

-наблюдать, сравнивать, сопоставлять и анализировать пространственную форму предмета; изображать предметы различной формы; использовать простые формы для создания выразительных образов в живописи, скульптуре, графике, художественном конструировании;

-использовать декоративные элементы, геометрические, растительные узоры для украшения своих изделий и предметов быта; использовать ритм и стилизацию форм для создания орнамента; передавать в собственной художественно-творческой деятельности специфику стилистики произведений народных художественных промыслов в России (с учётом местных условий).

Выпускник получит возможность научиться:

-пользоваться средствами выразительности языка живописи, графики, скульптуры, декоративно-прикладного искусства, художественного конструирования в собственной художественно-творческой деятельности; передавать разнообразные эмоциональные состояния, используя различные оттенки цвета, при создании живописных композиций на заданные темы;

-моделировать новые формы, различные ситуации путём трансформации известного, создавать новые образы природы, человека, фантастического существа и построек средствами изобразительного искусства и компьютерной графики;

-выполнять простые рисунки и орнаментальные композиции, используя язык компьютерной графики в программе Paint.

Значимые темы искусства.

О чём говорит искусство?

Выпускник научится:

-осознавать значимые темы искусства и отражать их в собственной художественно-творческой деятельности;

-выбирать художественные материалы, средства художественной выразительности для создания образов природы, человека, явлений и передачи своего отношения к ним; решать художественные задачи (передавать характер и намерения объекта — природы, человека, сказочного героя, предмета, явления и т. д. — в живописи, графике и скульптуре, выражая своё отношение к качествам данного объекта) с опорой на правила перспективы, цветоведения, усвоенные способы действия.

Выпускник получит возможность научиться:

-видеть, чувствовать и изображать красоту и разнообразие природы, человека, зданий, предметов;

-понимать и передавать в художественной работе разницу представлений о красоте человека в разных культурах мира; проявлять терпимость к другим вкусам и мнениям;

-изображать пейзажи, натюрморты, портреты, выражая своё отношение к ним;

-изображать многофигурные композиции на значимые жизненные темы и участвовать в коллективных работах на эти темы.

Музыка

В результате изучения музыки у обучающихся будут сформированы основы музыкальной культуры через эмоционально активное восприятие; развит художественный вкус, интерес к музыкальному искусству и музыкальной деятельности; воспитаны нравственные и эстетические чувства: любовь к Родине, гордость за достижения отечественного и мирового музыкального искусства, уважение к истории и духовным традициям России, музыкальной культуре её народов; начнут развиваться образное и ассоциативное мышление и воображение, музыкальная память и слух, певческий голос, учебно-творческие способности в различных видах музыкальной деятельности.

Музыка в жизни человека

Выпускник научится:

-воспринимать музыку различных жанров; размышлять о музыкальных произведениях как способе выражения чувств и мыслей человека; эмоционально, эстетически откликаться на искусство, выражая своё отношение к нему в различных видах музыкально-творческой деятельности;

-ориентироваться в музыкально-поэтическом творчестве, в многообразии музыкального фольклора России, в том числе родного края; сопоставлять различные образцы народной и профессиональной музыки; ценить отечественные народные музыкальные традиции;

-воплощать художественнообразное содержание и интонационно-мелодические особенности профессионального и народного творчества (в пении, слове, движении, играх, действиях и др.).

Выпускник получит возможность научиться:

-реализовывать творческий потенциал, осуществляя собственные музыкально-исполнительские замыслы в различных видах деятельности;

-организовывать культурный досуг, самостоятельную музыкально-творческую деятельность; музицировать.

Основные закономерности музыкального искусства

Выпускник научится:

-соотносить выразительные и изобразительные интонации; узнавать характерные черты музыкальной речи разных композиторов;

-воплощать особенности музыки в исполнительской деятельности на основе полученных знаний;

-наблюдать за процессом и результатом музыкального развития на основе сходства и различий интонаций, тем, образов и распознавать художественный смысл различных форм построения музыки;

-общаться и взаимодействовать в процессе ансамблевого, коллективного (хорового и инструментального) воплощения различных художественных образов.

Выпускник получит возможность научиться:

-реализовывать собственные творческие замыслы в различных видах музыкальной деятельности (в пении и интерпретации музыки, игре на детских элементарных музыкальных инструментах, музыкально-пластическом движении и импровизации);

-использовать систему графических знаков для ориентации в нотном письме при пении простейших мелодий;

-владеть певческим голосом как инструментом духовного самовыражения и участвовать в коллективной творческой деятельности при воплощении заинтересовавших его музыкальных образов.

Музыкальная картина мира

Выпускник научится:

-исполнять музыкальные произведения разных форм и жанров (пение, драматизация, музыкально-пластическое движение, инструментальное музицирование, импровизация и др.);

-определять виды музыки, сопоставлять музыкальные образы в звучании различных музыкальных инструментов, в том числе и современных электронных;

-оценивать и соотносить музыкальный язык народного и профессионального музыкального творчества разных стран мира.

Выпускник получит возможность научиться:

-адекватно оценивать явления музыкальной культуры и проявлять инициативу в выборе образцов профессионального и музыкально-поэтического творчества народов мира;

-оказывать помощь в организации и проведении школьных культурно-массовых мероприятий; представлять широкой публике результаты собственной музыкально-творческой деятельности (пение, инструментальное музицирование, драматизация и др.); собирать музыкальные коллекции (фонотека, видеотека).

Технология

В результате изучения курса «Технология» обучающиеся получают начальные представления о материальной культуре как продукте творческой предметно--преобразующей деятельности человека, о предметном мире как основной среде обитания современного человека.

В ходе преобразовательной творческой деятельности у обучающихся будут заложены основы таких социально ценных личностных и нравственных качеств, как трудолюбие, организованность, добросовестное и ответственное отношение к делу, инициативность, любознательность, потребность помогать другим, уважение к чужому труду и результатам труда, культурному наследию.

Общекультурные и общетрудовые компетенции.

Основы культуры труда, самообслуживание

Выпускник научится:

-иметь представление о наиболее распространённых в своём регионе традиционных народных промыслах и ремёслах, современных профессиях (в том числе профессиях своих родителей) и описывать их особенности;

-понимать общие правила создания предметов рукотворного мира: соответствие изделия обстановке, удобство (функциональность), прочность, эстетическую выразительность — и руководствоваться ими в практической деятельности;

-планировать и выполнять практическое задание (практическую работу) с опорой на инструкционную карту; при необходимости вносить коррективы в выполняемые действия;

-выполнять доступные действия по самообслуживанию и доступные виды домашнего труда.

Выпускник получит возможность научиться:

-уважительно относиться к труду людей;

-понимать культурно-историческую ценность традиций, отражённых в предметном мире, в том числе традиций трудовых династий как своего региона, так и страны, и уважать их;

-понимать особенности проектной деятельности, осуществлять под руководством учителя элементарную проектную деятельность в малых группах: разрабатывать замысел, искать пути его реализации, воплощать его в продукте, демонстрировать готовый продукт (изделия, комплексные работы, социальные услуги).

Технология ручной обработки материалов.

Элементы графической грамоты

Выпускник научится:

-на основе полученных представлений о многообразии материалов, их видах, свойствах, происхождении, практическом применении в жизни осознанно подбирать доступные в

обработке материалы для изделий по декоративно-художественным и конструктивным свойствам в соответствии с поставленной задачей;

- отбирать и выполнять в зависимости от свойств освоенных материалов оптимальные и доступные технологические приёмы их ручной обработки (при разметке деталей, их выделении из заготовки, формообразовании, сборке и отделке изделия);

- применять приёмы рациональной безопасной работы ручными инструментами: чертёжными (линейка, угольник, циркуль), режущими (ножницы) и колющими (швейная игла);

- выполнять символические действия моделирования и преобразования модели и работать с простейшей технической документацией: распознавать простейшие чертежи и эскизы, читать их и выполнять разметку с опорой на них; изготавливать плоскостные и объёмные изделия по простейшим чертежам, эскизам, схемам, рисункам.

Выпускник получит возможность научиться:

- отбирать и выстраивать оптимальную технологическую последовательность реализации собственного или предложенного учителем замысла;

- прогнозировать конечный практический результат и самостоятельно комбинировать художественные технологии в соответствии с конструктивной или декоративно-художественной задачей.

Конструирование и моделирование

Выпускник научится:

- анализировать устройство изделия: выделять детали, их форму, определять взаимное расположение, виды соединения деталей;

- решать простейшие задачи конструктивного характера по изменению вида и способа соединения деталей: на достраивание, придание новых свойств конструкции;

- изготавливать несложные конструкции изделий по рисунку, простейшему чертежу или эскизу, образцу и доступным заданным условиям.

Выпускник получит возможность научиться:

- соотносить объёмную конструкцию, основанную на правильных геометрических формах, с изображениями их развёрток;

- создавать мысленный образ конструкции с целью решения определённой конструкторской задачи или передачи определённой художественно-эстетической информации; воплощать этот образ в материале.

Практика работы на компьютере

Выпускник научится:

- выполнять на основе знакомства с персональным компьютером как техническим средством, его основными устройствами и их назначением базовые действия с компьютером и другими средствами ИКТ, используя безопасные для органов зрения, нервной системы, опорно-двигательного аппарата эргономичные приёмы работы; выполнять компенсирующие физические упражнения (мини-зарядку);

- пользоваться компьютером для поиска и воспроизведения необходимой информации;

- пользоваться компьютером для решения доступных учебных задач с простыми информационными объектами (текстом, рисунками, доступными электронными ресурсами).

Выпускник получит возможность научиться: пользоваться доступными приёмами работы с готовой текстовой, визуальной, звуковой информацией в сети Интернет, а также познакомиться с доступными способами её получения, хранения, переработки.

Физическая культура

(для обучающихся, не имеющих противопоказаний для занятий физической культурой или существенных ограничений по нагрузке)

В результате обучения обучающиеся начнут понимать значение занятий физической культурой для укрепления здоровья, физического развития, физической подготовленности и трудовой деятельности.

Знания о физической культуре

Выпускник научится:

-ориентироваться в понятиях «физическая культура», «режим дня»; характеризовать назначение утренней зарядки, физкультминуток и физкультпауз, уроков физической культуры, закаливания, прогулок на свежем воздухе, подвижных игр, занятий спортом для укрепления здоровья, развития основных физических качеств;

-раскрывать на примерах положительное влияние занятий физической культурой на успешное выполнение учебной и трудовой деятельности, укрепление здоровья и развитие физических качеств; ориентироваться в понятии «физическая подготовка»: характеризовать основные физические качества (силу, быстроту, выносливость, равновесие, гибкость) и демонстрировать физические упражнения, направленные на их развитие;

-характеризовать способы безопасного поведения на уроках физической культуры и организовывать места занятий физическими упражнениями и подвижными играми (как в помещениях, так и на открытом воздухе).

Выпускник получит возможность научиться:

-выявлять связь занятий физической культурой с трудовой и оборонной деятельностью;

-характеризовать роль и значение режима дня в сохранении и укреплении здоровья; планировать и корректировать режим дня с учётом своей учебной и внешкольной деятельности, показателей своего здоровья, физического развития и физической подготовленности.

Способы физкультурной деятельности

Выпускник научится:

-отбирать упражнения для комплексов утренней зарядки и физкультминуток и выполнять их в соответствии с изученными правилами;

-организовывать и проводить подвижные игры и простейшие соревнования во время отдыха на открытом воздухе и в помещении (спортивном зале и местах рекреации), соблюдать правила взаимодействия с игроками;

-измерять показатели физического развития (рост и масса тела) и физической подготовленности (сила, быстрота, выносливость, равновесие, гибкость) с помощью тестовых упражнений; вести систематические наблюдения за динамикой показателей.

Выпускник получит возможность научиться:

-вести тетрадь по физической культуре с записями режима дня, комплексов утренней гимнастики, физкультминуток, общеразвивающих упражнений для индивидуальных занятий, результатов наблюдений за динамикой основных показателей физического развития и физической подготовленности;

-целенаправленно отбирать физические упражнения для индивидуальных занятий по развитию физических качеств;

-выполнять простейшие приёмы оказания доврачебной помощи при травмах и ушибах.

Физическое совершенствование

Выпускник научится:

-выполнять упражнения по коррекции и профилактике нарушения зрения и осанки, упражнения на развитие физических качеств (силы, быстроты, выносливости, гибкости, равновесия); оценивать величину нагрузки по частоте пульса (с помощью специальной таблицы);

-выполнять организующие строевые команды и приёмы;

-выполнять акробатические упражнения (кувырки, стойки, перекаты);

-выполнять гимнастические упражнения на спортивных снарядах (перекладина, гимнастическое бревно);

-выполнять легкоатлетические упражнения (бег, прыжки, метания и броски мячей разного веса и объёма);

-выполнять игровые действия и упражнения из подвижных игр разной функциональной направленности.

Выпускник получит возможность научиться:

-сохранять правильную осанку, оптимальное телосложение; выполнять эстетически красиво гимнастические и акробатические комбинации;

-играть в баскетбол, футбол и волейбол по упрощённым правилам;

-выполнять тестовые нормативы по физической подготовке;

-быть подготовленным к выполнению нормативов Всероссийского физкультурно-спортивного комплекса "Готов к труду и обороне" (ГТО).

Результаты освоения коррекционно-развивающей области адаптированной основной общеобразовательной программы начального общего образования

Результаты освоения *коррекционно-развивающей области* АООП
НОО обучающихся с ЗПР должны отражать:

Коррекционный курс: «Коррекционно-развивающие занятия» включают
психокоррекционные и логопедические занятия.

Психокоррекционные занятия:

Психологическая коррекция познавательных процессов.

Требования к результатам: развитие у ребёнка любознательности, наблюдательности, способности замечать новое, задавать вопросы, включаться в совместную со взрослым исследовательскую деятельность; умение самостоятельно конструировать по моделям, использовать пространственные и метрические признаки предметов, использование словесного обозначения пространственных отношений; увеличение объема произвольной памяти в зрительной, слуховой и осязательной модальности; умение ребенка выделить, осознать и принять цели действия; умение планировать свою деятельность по времени и содержанию; умение контролировать свои действия и вносить необходимые коррективы; умение обратиться к взрослым при затруднениях в учебном процессе, сформулировать запрос о специальной помощи.

Психологическая коррекция эмоциональных нарушений.

Требования к результатам: смягчение эмоционального дискомфорта ребенка, повышение активности и самостоятельности, устранение вторичных личностных

реакций, обусловленных эмоциональными нарушениями, такими, как агрессивность, повышенная возбудимость, тревожная мнительность, эмоциональная отгороженность; модифицирование эмоциональных отношений и переживаний ребенка, способов реагирования на отношение к нему окружающих; умение самостоятельно находить нужные формы эмоционального реагирования и управлять ими; практические умения саморегуляции, включающие выработку навыков управления вниманием, регуляции ритма дыхания и мышечного тонуса.

Психологическая коррекция социально-психологических проявлений.

Требования к результатам: уменьшение ореола исключительности психологических проблем; умение получить эмоциональную поддержку от сверстников, имеющих общие проблемы и цели; умение начать и поддержать разговор, задать вопрос, выразить свои намерения, просьбу, пожелание, опасения, завершить разговор; умение корректно выразить отказ и недовольство, благодарность, сочувствие и т.д., умение получать информацию от собеседника и уточнять её.

Логопедические занятия:

Коррекция нарушения речи.

Требования к результатам: умение решать актуальные житейские задачи, используя коммуникацию (вербальную, невербальную) как средство достижения цели; формирование слухового контроля за своим произношением и фонематическим анализом; нормализация проприоцептивной дыхательной мускулатуры при и вне фонации; формирование синхронности речевого дыхания и голосоподачи; автоматизация поставленных звуков; умение передать свои впечатления, умозаключения так, чтобы быть понятым другим человеком, умение делиться своими воспоминаниями, впечатлениями и планами с другими людьми.

Коррекция нарушения чтения и письма.

Требования к результатам: умение чтения разных слогов; - умение чтения слов, не несущих смысловой нагрузки; умение чтения текстов, составленных по законам морфологии и грамматических связей в русском языке из слов, не имеющих семантической значимости; умение дифференцировать звуки на фонетико-фонематическом уровне; умение осуществлять морфемный анализ и синтез слов; умение анализировать слова и предложения на лексико-грамматическом уровне. умение анализировать слова и предложения на синтаксическом уровне.

Планируемые результаты программы коррекционной работы должны уточняться и конкретизироваться с учетом индивидуальных особенностей и возможностей обучающихся с ЗПР.

Требования к результатам освоения программы коррекционной работы конкретизируются применительно к каждому обучающемуся с ЗПР в соответствии с его потенциальными возможностями и особыми образовательными потребностями.

При составлении программы коррекционной работы, направленной на поддержку ребенка в освоении основной образовательной программы, необходимо руководствоваться рекомендациями, зафиксированными в Индивидуальной Программе Реабилитации ребенка- инвалида (ИПР) в разделе: «Мероприятия психолого-педагогической реабилитации», выдаваемой федеральными государственными учреждениями Медико- Социальной Экспертизы. Требования к

результатам реализации программы коррекционной работы определяется ПМПК и ИПР в зависимости от индивидуальных особенностей обучающихся.

Планируемые результаты коррекционной работы:

1. Повышение уровня общего развития обучающихся с ЗПР.
2. Компенсирование пробелов предшествующего развития и обучения.
3. Коррекция отклонений в развитии познавательной сферы и речи.
4. Направленная подготовка к восприятию нового учебного материала.

Программа коррекционной деятельности позволяет оценить усилия коллектива и изменения, произошедшие в развитии обучающегося с ЗПР. Результатом коррекционной работы является достижение ребенком с ЗПР планируемых результатов освоения АООП НОО для обучающихся с ОВЗ.

Планируемые результаты являются основой для отбора содержания образования, для подбора учебно-методического комплекса, для определения системы оценки результатов и диагностического инструментария. Их конкретизация позволяет обоснованно и целенаправленно выстраивать внутреннюю оценку по определению уровня достижения индивидуальных результатов обучающихся.

3. Система оценки достижения обучающимися с задержкой психического развития планируемых результатов освоения адаптированной основной общеобразовательной программы начального общего образования

Система оценки достижения планируемых результатов освоения АООП НОО обучающихся с ЗПР (далее — система оценки) представляет собой один из инструментов реализации требований ФГОС НОО обучающихся с ОВЗ к результатам освоения АООП НОО и направлена на обеспечение качества образования, что предполагает вовлечённость в оценочную деятельность как педагогов, так и обучающихся и их родителей (законных представителей).

В соответствии с ФГОС НОО обучающихся с ОВЗ основным объектом системы оценки, её содержательной и критериальной базой, выступают планируемые результаты освоения обучающимися АООП НОО.

Система оценки призвана способствовать поддержанию единства всей системы образования, обеспечению преемственности в системе непрерывного образования. Её основными функциями являются ориентация образовательного процесса на достижение планируемых результатов освоения АООП НОО и обеспечение эффективной обратной связи, позволяющей осуществлять управление образовательным процессом.

Основными направлениями и целями оценочной деятельности в соответствии с требованиями ФГОС НОО обучающихся с ОВЗ являются оценка образовательных достижений обучающихся и оценка результатов деятельности образовательных организаций и педагогических кадров. Полученные данные используются для оценки состояния и тенденций развития системы образования.

Основными направлениями и целями оценочной деятельности являются оценка образовательных достижений учащихся (итоговая оценка учащихся, освоивших основную образовательную программу начального общего образования) и оценка результатов деятельности образовательной организации и педагогических кадров.

Основным объектом, содержательной и критериальной базой итоговой оценки подготовки выпускников на уровне начального общего образования выступают планируемые результаты, составляющие содержание блока «Выпускник научится» для каждой программы, предмета, курса.

При оценке результатов деятельности организации и работников образования выступают планируемые результаты освоения основной образовательной программы, составляющие содержание блоков «Выпускник научится» и «Выпускник получит возможность научиться» для каждой учебной программы.

Система оценки достижения планируемых результатов освоения ООП НОО предполагает комплексный подход к оценке результатов образования, позволяющий вести оценку достижения учащимися всех трех групп результатов образования: личностных, метапредметных и предметных.

В соответствии с требованиями ФГОС предоставление и использование персонифицированной информации возможно только в рамках процедур итоговой оценки учащихся. Во всех иных процедурах - исключительно неперсонифицированной (анонимной) информации о достигаемых учащимися образовательных результатах.

Система оценки предусматривает уровневый подход к представлению планируемых результатов и инструментарию для оценки их достижения. Согласно этому подходу за точку отсчёта принимается базовый уровень образовательных достижений, необходимый для продолжения образования и реально достигаемый большинством учащихся. Достижение этого уровня интерпретируется как безусловный учебный успех ребёнка, как исполнение им требований стандарта. А оценка индивидуальных образовательных достижений ведётся «методом сложения», при котором фиксируется достижение базового уровня и его превышение. Это позволяет поощрять продвижения учащихся, выстраивать индивидуальные траектории движения с учётом зоны ближайшего развития.

Система оценки достижения планируемых результатов включает в себя две согласованные между собой системы оценок:

внешнюю оценку (оценку, осуществляемую внешними по отношению к школе службами);

внутреннюю оценку (оценку, осуществляемую самой школой - учащимися, педагогами, руководством школы).

В рамках настоящей образовательной программы в школе используются различные формы оценивания учебных результатов и достижений учащихся. Учет предметной результативности обучения на протяжении всего периода осуществляется через следующие виды оценивания:

- текущая успеваемость: контрольные, практические, лабораторные, тестовые и другие виды работ, зачеты; диагностические контрольные работы (1 класс без балльного оценивания);
- промежуточная аттестация (по четвертям);
- итоговый контроль;
- промежуточная годовая аттестация.

Формы контроля и учета достижений учащихся

Обязательные формы и методы контроля	Формы учета достижений
--------------------------------------	------------------------

<i>текущий контроль</i>	<i>промежуточная текущая и промежуточная годовая аттестация (четверть, год)</i>	<i>урочная деятельность</i>	<i>внеурочная деятельность</i>
<ul style="list-style-type: none"> - устный опрос - контрольная работа - проверочная работа - самостоятельная работа - диктант - контрольное списывание - изложение - сочинение - тестовые задания - практическая работа - графическая работа - творческая работа - сообщение - музыкальная/искусствоведческая викторина - посещение уроков по программам наблюдения 	<ul style="list-style-type: none"> – диагностическая работа – итоговая контрольная работа (тестирование) – комплексная работа - диктант - изложение - контроль навыков чтения - административные контрольные работы, проверяющие усвоение учащимися определенных тем, разделов программы, курса обучения за определенный период времени (четверть, полугодие, год) 	<ul style="list-style-type: none"> - анализ динамики текущей успеваемости 	<ul style="list-style-type: none"> - участие в выставках, конкурсах, соревнованиях - активность в проектах и программах внеурочной деятельности - творческий отчет
		<ul style="list-style-type: none"> - Портфель достижений - анализ психолого-педагогических исследований 	

Формы представления образовательных результатов:

- успеваемость по предметам;
- тексты диагностических и итоговых контрольных работ, диктантов и анализ их выполнения учащимся (информация об элементах и уровнях проверяемого знания, понимания, применения, систематизации);
- устная оценка успешности результатов, формулировка причин неудач и рекомендаций по устранению пробелов в обученности по предметам;
- Портфель достижений;
- результаты психолого-педагогических исследований, иллюстрирующих динамику развития отдельных интеллектуальных и личностных качеств учащегося, универсальных учебных действий (УУД).

Критериями оценивания являются:

- соответствие достигнутых предметных, метапредметных и личностных результатов учащихся требованиям к результатам освоения образовательной программы начального общего образования ФГОС;
- динамика результатов предметной обученности, формирования УУД.

Специальные условия проведения текущей, промежуточной и итоговой (по итогам освоения АООП НОО) аттестации обучающихся с ЗПР включают:

- особую форму организации аттестации (в малой группе, индивидуальную) с учетом особых образовательных потребностей и индивидуальных особенностей обучающихся с ЗПР;

- привычную обстановку в классе (присутствие своего учителя, наличие привычных для обучающихся мнестических опор: наглядных схем, шаблонов общего хода выполнения заданий);

- присутствие в начале работы этапа общей организации деятельности;

- адаптирование инструкции с учетом особых образовательных потребностей и индивидуальных трудностей обучающихся с ЗПР:

- 1) упрощение формулировок по грамматическому и семантическому оформлению;

- 2) упрощение многозвеньевой инструкции посредством деления ее на короткие смысловые единицы, задающие поэтапность (пошаговость) выполнения задания;

- 3) в дополнение к письменной инструкции к заданию, при необходимости, она дополнительно прочитывается педагогом вслух в медленном темпе с четкими смысловыми акцентами;

- при необходимости адаптирование текста задания с учетом особых образовательных потребностей и индивидуальных трудностей обучающихся с ЗПР (более крупный шрифт, четкое отграничение одного задания от другого; упрощение формулировок задания по грамматическому и семантическому оформлению и др.);

- при необходимости предоставление дифференцированной помощи: стимулирующей (одобрение, эмоциональная поддержка), организующей (привлечение

внимания, концентрирование на выполнении работы, напоминание о необходимости самопроверки), направляющей (повторение и разъяснение инструкции к заданию);

- увеличение времени на выполнение заданий;

- возможность организации короткого перерыва (10-15 мин) при нарастании в поведении ребенка проявлений утомления, истощения;

- недопустимыми являются негативные реакции со стороны педагога, создание ситуаций, приводящих к эмоциональному травмированию ребенка.

Система оценки достижения обучающимися с ЗПР планируемых результатов освоения АООП НОО включает оценку достижения обучающимися с ЗПР планируемых результатов освоения программы коррекционной работы.

Оценка достижения обучающимися с задержкой психического развития планируемых результатов освоения программы коррекционной работы.

Оценка результатов освоения обучающимися с ЗПР программы коррекционной работы, составляющей неотъемлемую часть АООП НОО, осуществляется в полном соответствии с требованиями ФГОС НОО обучающихся с ОВЗ.

Оценка результатов освоения обучающимися с ЗПР программы коррекционной работы целесообразно опирается на следующие принципы:

- 1) дифференциация оценки достижений с учетом типологических и

индивидуальных особенностей развития и особых образовательных потребностей обучающихся с ЗПР;

2) динамичность оценки достижений, предполагающей изучение изменений психического и социального развития, индивидуальных способностей и возможностей обучающихся с ЗПР;

3) единство параметров, критериев и инструментария оценки достижений в освоении содержания АООП НОО, что обеспечивает объективность оценки.

Эти принципы, отражая основные закономерности целостного процесса образования обучающихся с ЗПР, самым тесным образом взаимосвязаны и касаются одновременно разных сторон процесса осуществления оценки результатов освоения программы коррекционной работы.

Основным объектом оценки достижений планируемых результатов освоения обучающимися с ЗПР программы коррекционной работы, выступает наличие положительной динамики обучающихся в интегративных показателях, отражающих успешность достижения образовательных достижений и преодоления отклонений развития.

Оценка результатов освоения обучающимися с ЗПР программы коррекционной работы осуществляется с помощью мониторинговых процедур. Мониторинг, обладая такими характеристиками, как непрерывность, диагностичность, научность, информативность, наличие обратной связи, позволяет осуществить не только оценку достижений планируемых результатов освоения обучающимися программы коррекционной работы, но и вносить (в случае необходимости) коррективы в ее содержание и организацию. В целях оценки результатов освоения обучающимися с ЗПР программы коррекционной работы целесообразно использовать все три формы мониторинга: стартовую, текущую и финишную диагностику.

Стартовая диагностика позволяет наряду с выявлением индивидуальных особых образовательных потребностей и возможностей обучающихся, выявить исходный уровень развития интегративных показателей, свидетельствующий о степени влияния нарушений развития на учебно-познавательную деятельность и повседневную жизнь.

Текущая диагностика используется для осуществления мониторинга в течение всего времени обучения обучающегося на начальном уровне образования. При использовании данной формы мониторинга используется экспресс-диагностика интегративных показателей, состояние которых позволяет судить об успешности (наличие положительной динамики) или неуспешности (отсутствие даже незначительной

положительной динамики) обучающихся с ЗПР в освоении планируемых результатов овладения программой коррекционной работы. Данные экспресс-диагностики выступают в качестве ориентировочной основы для определения дальнейшей стратегии: продолжения реализации разработанной программы коррекционной работы или внесения в нее определенных коррективов.

Целью финишной диагностики, приводящейся на заключительном этапе (окончание учебного года, окончание обучения на начальной ступени школьного образования), выступает оценка достижений обучающегося с ЗПР в соответствии с планируемыми результатами освоения обучающимися программы

коррекционной работы. Организационно-содержательные характеристики стартовой, текущей и финишной диагностики разрабатывает образовательная организация с учетом типологических и индивидуальных особенностей обучающихся, их индивидуальных особых образовательных потребностей.

Для оценки результатов освоения обучающимися с ЗПР программы коррекционной работы используется метод экспертной оценки, который представляет собой процедуру оценки результатов на основе мнений группы специалистов (экспертов). Данная группа экспертов объединяет всех участников образовательного процесса - тех, кто обучает, воспитывает и тесно контактирует с обучающимся. Задачей такой экспертной группы является выработка общей оценки достижений обучающегося в сфере социальной (жизненной) компетенции, которая обязательно включает мнение семьи, близких ребенка. Основой оценки продвижения ребенка в социальной (жизненной) компетенции служит анализ изменений его поведения в повседневной жизни - в школе и дома.

Для полноты оценки достижений планируемых результатов освоения обучающимися программы коррекционной работы, следует учитывать мнение родителей (законных представителей), поскольку наличие положительной динамики обучающихся по интегративным показателям, свидетельствующей об ослаблении (отсутствии ослабления) степени влияния нарушений развития на жизнедеятельность обучающихся, проявляется не только в учебно-познавательной деятельности, но и повседневной жизни.

В случаях стойкого отсутствия положительной динамики в результатах освоения программы коррекционной работы обучающегося в случае согласия родителей (законных представителей) необходимо направить на расширенное психолого-медико-педагогическое обследование для получения необходимой информации, позволяющей внести коррективы в организацию и содержание программы коррекционной работы.

Результаты освоения обучающимися с ЗПР программы коррекционной работы не выносятся на итоговую оценку.

Особенности оценки личностных, метапредметных и предметных результатов Оценка личностных результатов

Достижение личностных результатов обеспечивается в ходе реализации всех компонентов образовательной деятельности, включая внеурочную деятельность.

Объектом оценки личностных результатов служит сформированность универсальных учебных действий, включаемых в следующие три основных блока:

самоопределение — сформированность внутренней позиции обучающегося — принятие и освоение новой социальной роли обучающегося; становление основ российской гражданской идентичности личности как чувства гордости за свою Родину, народ, историю и осознание своей этнической принадлежности; развитие самоуважения и способности адекватно оценивать себя и свои достижения, видеть сильные и слабые стороны своей личности;

смыслообразование — поиск и установление личностного смысла (т. е. «значения для себя») учения обучающимися на основе устойчивой системы учебно-познавательных и социальных мотивов, понимания границ того, «что я знаю», и того, «что я не знаю», и стремления к преодолению этого разрыва;

морально-этическая ориентация — знание основных моральных норм и ориентация на их выполнение на основе понимания их социальной необходимости; способность к моральной децентрации — учёту позиций, мотивов и интересов участников моральной дилеммы при её разрешении; развитие этических чувств — стыда, вины, совести как регуляторов морального поведения.

Личностные результаты выпускников начальной школы в полном соответствии с требованиями стандарта не подлежат итоговой оценке. Оценка личностных результатов учащихся отражает эффективность воспитательной и образовательной деятельности школы и системы образования в целом.

В ходе текущей оценки возможна ограниченная оценка сформированности отдельных личностных результатов, полностью отвечающая этическим принципам охраны и защиты интересов ребенка и конфиденциальности, в форме, не представляющей угрозы личности, психологической безопасности и эмоциональному статусу учащегося. Она направлена на решение задачи оптимизации личностного развития детей и включает три основных компонента:

- характеристику достижений и положительных качеств учащегося;
- определение приоритетных задач и направлений личностного развития с учетом как достижений, так и психологических проблем развития ребенка;
- систему психолого-педагогических рекомендаций, призванных обеспечить успешную реализацию задач начального общего образования.

Одним из методов оценки личностных результатов учащихся являются диагностики, которые дают возможность отслеживать динамику личностного развития.

Для оценки личностных достижений в образовательной организации используются следующие диагностики: методика «Беседа о школе» (Д.Б. Эльконин, модифицированный вариант Т.А. Нежновой), самооценки (М.Кун, модифицированный вариант Л.П. Пономаренко), «Мотивация учения и эмоционального отношения к учению» (А.Д. Андреева), модификация задач Пиаже, нравственно-этическая ориентация Г.А. Цукермана, самооценки психических состояний (по Айзенку), Анкета первоклассников (Н. Лусканова), «Лесенка побуждений» (А.И. Божович, И.К. Маркова).

Ещё одним методом оценки личностных результатов является оценка личностного прогресса ученика с помощью Портфеля достижений — комплекта документов, представляющих совокупность индивидуальных достижений в ходе учебной, творческой, социальной, исследовательской и других видов деятельности школьников.

Таким образом, планируется, что в сфере личностных результатов у выпускников начальной школы, будут сформированы: внутренняя позиция; адекватная мотивация учебной деятельности, включая учебные и познавательные мотивы; ориентация на моральные нормы и их выполнение.

результатов представляет собой оценку достижения планируемых результатов освоения ООП НОО, описанных в разделах «Регулятивные универсальные учебные действия», «Коммуникативные универсальные учебные действия», «Познавательные универсальные учебные действия» программы формирования универсальных учебных действий у учащихся на уровне начального общего образования, а также планируемых результатов, представленных во всех разделах подпрограммы «Чтение. Работа с текстом».

Достижение метапредметных результатов обеспечивается за счёт основных компонентов образовательной деятельности — учебных предметов, представленных в обязательной части учебного плана.

Основным объектом оценки метапредметных результатов служит сформированность у школьников регулятивных, коммуникативных и познавательных универсальных действий, т. е. таких умственных действий учащихся, которые направлены на анализ своей познавательной деятельности и управление ею.

Основное содержание оценки метапредметных результатов учеников начальной школы строится вокруг умения учиться.

Оценка метапредметных результатов проводится в ходе различных процедур, в ходе которых делается вывод об уровне достижения результата:

- решение задач творческого и поискового характера;
- учебное проектирование;
- комплексные работы на межпредметной основе;
- с помощью диагностических задач, нацеленных на оценку уровня сформированности конкретного вида универсальных учебных действий;
- при анализе выполнения проверочных и контрольных заданий по математике, русскому языку, литературному чтению, окружающему миру и другим предметам, когда на основе характера ошибок, допущенных ребёнком, можно сделать вывод о сформированности метапредметных умений;
- сформированность коммуникативных учебных действий выявляется на основе наблюдений за деятельностью учащихся, а также на основе результатов выполнения заданий в совместной (парной или групповой) работе (использование диагностик).

Комплексная работа на межпредметной основе – это итоговая проверочная работа, включающая задания различного уровня сложности из разных предметных областей (русский язык, литературное чтение, математика, окружающий мир), в том числе из раздела «Чтение и работа с информацией». Она проводится в конце каждого года обучения (апрель, май) и позволяет оценить сформированность отдельных универсальных учебных способов действий: познавательных, коммуникативных и регулятивных. Результаты выполнения комплексной работы оцениваются в баллах в индивидуальных оценочных листах, которые являются приложением к комплексной работе каждого года обучения. Интерпретация полученных результатов осуществляется с позиции достижения /недостижения базового и повышенного уровней подготовки. Индивидуальные оценочные листы хранятся в Портфеле достижений учащихся

Уровни сформированности целеполагания у учащихся

Уровень	Показатель сформированности	Поведенческие индикаторы сформированности
Отсутствие цели	Предъявляемое требование осознается лишь частично. Включаясь в работу, быстро отвлекается или ведет себя хаотично. Может принимать лишь простейшие цели (не предполагающие промежуточные цели-требования)	Плохо различает учебные задачи разного типа; отсутствует реакция на новизну задачи, не может выделить промежуточные цели, нуждается в пооперационном контроле со стороны учителя, не может ответить на вопросы о том, что он собирается делать или сделал
Принятие практической	Принимает и выполняет только	Осознает, что надо делать в

задачи	практические задачи (но не теоретические), в теоретических задачах не ориентируется	процессе решения практической задачи; в отношении теоретических задач не может осуществлять целенаправленных действий
Переопределение познавательной задачи в практическую	Принимает и выполняет только практические задачи, в теоретических задачах не ориентируется	Осознает, что надо делать и что сделал в процессе решения практической задачи; в отношении теоретических задач не может осуществлять целенаправленных действий
Принятие познавательной цели	Принятая познавательная цель сохраняется при выполнении учебных действий и регулирует весь процесс их выполнения; четко выполняется требование познавательной задачи	Охотно осуществляет решение познавательной задачи, не изменяя ее (не подменяя практической задачей и не выходя за ее требования), четко может дать отчет о своих действиях после принятого решения
Переопределение практической задачи в теоретическую	Столкнувшись с новой практической задачей, самостоятельно формулирует познавательную цель и строит действие в соответствии с ней	Невозможность решить новую практическую задачу объясняет отсутствие адекватных способов; четко осознает свою цель и структуру найденного способа
Самостоятельная постановка учебных целей	Самостоятельно формулирует познавательные цели, выходя за пределы требований программы	Выдвигает содержательные гипотезы, учебная деятельность приобретает форму активного исследования способов действия

Уровни развития контроля

Уровень	Показатель сформированности	Дополнительный диагностический признак
Отсутствие контроля	Ученик не контролирует учебные действия, не замечает допущенных ошибок	Ученик не умеет обнаружить и исправить ошибку даже по просьбе учителя, некритично относится к исправленным ошибкам в своих работах и не замечает ошибок других учеников
Контроль на уровне произвольного внимания	Контроль носит случайный, произвольный характер, замечив ошибку, ученик не может обосновать своих действий	Действуя неосознанно, предугадывает правильное направление действия; сделанные ошибки исправляет неуверенно, в малознакомых действиях ошибки допускает чаще, чем в знакомых
Потенциальный	Ученик осознает правило контроля,	В процессе решения задачи

контроль на уровне произвольного внимания	но одновременное выполнение учебных действий и контроля затруднено; ошибки ученик исправляет и объясняет	контроль затруднен, после решения ученик может найти и исправить ошибки, в многократно повторенных действиях ошибок не допускает
Актуальный контроль на уровне произвольного внимания	В процессе выполнения действия ученик ориентируется на правило контроля и успешно использует его в процессе решения задач, почти не допуская ошибок	Ошибки исправляет самостоятельно, контролирует процесс решения задачи другими учениками, при решении новой задачи не может скорректировать правило контроля новым условиям
Потенциальный рефлексивный контроль	Решая новую задачу, ученик применяет старый неадекватный способ, с помощью учителя обнаруживает неадекватность способа и пытается ввести коррективы	Задачи, соответствующие усвоенному способу, выполняются безошибочно. Без помощи учителя не может обнаружить несоответствие усвоенного способа действия новым условиям
Актуальный рефлексивный контроль	Самостоятельно обнаруживает ошибки, вызванные несоответствием усвоенного способа действия и условий задачи, и вносит коррективы	Контролирует соответствие выполняемых действий способу, при изменении условий вносит коррективы в способ действия до начала решения

Уровни развития оценки

Уровень	Показатель	Поведенческий индикатор
Отсутствие оценки	Ученик не умеет, не пытается и не испытывает потребности в оценке своих действий – ни самостоятельной, ни по просьбе учителя	Всецело полагается на отметку учителя, воспринимает ее некритически (даже в случае явного занижения), не воспринимает аргументацию оценки; не может оценить свои силы относительно решения поставленной задачи
Адекватная ретроспективная оценка	Умеет самостоятельно оценить свои действия и содержательно обосновать правильность или ошибочность результата, соотнося его со схемой действия	Критически относится к отметкам учителя; не может оценить своих возможностей перед решением новой задачи и не пытается этого делать; может оценить действия других учеников
Неадекватная прогностическая оценка	Приступая к решению новой задачи, пытается оценить свои возможности относительно ее решения, однако при этом учитывает лишь факт того,	Свободно и аргументированно оценивает уже решенные им задачи, пытается оценивать свои возможности в решении новых задач, часто допускает ошибки,

	знает ли он ее или нет, а не возможность изменения известных ему способов действия	учитывает лишь внешние признаки задачи, а не ее структуру, не может этого сделать до решения задачи
Потенциально адекватная прогностическая оценка	Приступая к решению новой задачи, может с помощью учителя оценить свои возможности в ее решении, учитывая изменения известных ему способов действий	Может с помощью учителя обосновать свою возможность или невозможность решить стоящую перед ним задачу, опираясь на анализ известных ему способов действия; делает это неуверенно, с трудом
Актуально адекватная прогностическая оценка	Приступая к решению новой задачи, может самостоятельно оценить свои возможности в ее решении, учитывая изменения известных способов действия	Самостоятельно обосновывает еще до решения задачи свои силы, исходя из четкого осознания усвоенных способов и их вариаций, а также границ их применения

Оценка предметных результатов

Система предметных знаний — важнейшая составляющая предметных результатов. В ней можно выделить опорные знания (знания, усвоение которых принципиально необходимо для текущего и последующего успешного обучения) и знания, дополняющие, расширяющие или углубляющие опорную систему знаний, а также служащие пропедевтикой для последующего изучения курсов. На уровне начального общего образования к опорной системе знаний отнесён понятийный аппарат учебных предметов, освоение которого позволяет учителю и обучающимся эффективно продвигаться в изучении предмета.

Достижение предметных результатов обеспечивается за счет основных учебных предметов. Поэтому объектом оценки предметных результатов является не само по себе освоение системы опорных знаний и способность воспроизводить их в стандартных учебных ситуациях, а способность учащихся решать учебно-познавательные и учебно-практические задачи.

Оценка достижения предметных результатов ведётся как в ходе текущего и промежуточного оценивания, так и в ходе выполнения итоговых контрольных работ. Результаты накопленной оценки, полученной в ходе текущего и промежуточного оценивания, фиксируются в классном журнале.

В учебной деятельности оценка предметных результатов проводится с помощью диагностических работ (стартовых, текущих, промежуточных (по четвертям и годовых)), направленных на определение уровня освоения учебного материала учащимися. Проводится внутришкольный мониторинг результатов выполнения итоговых (промежуточная годовая аттестация) работ по русскому языку, математике и итоговой комплексной работы на межпредметной основе.

Система оценки предметных результатов освоения учебных программ с учётом уровневого подхода предполагает выделение базового уровня достижений как ориентира при построении всей системы оценивания и организации индивидуальной работы с учащимися. Для описания достижений учащихся устанавливаются следующие уровни: высокий, повышенный, базовый, низкий. Со 2 класса оценивание предметных результатов происходит с помощью цифровой отметки.

Портфель достижений как инструмент оценки динамики индивидуальных образовательных достижений

Портфель достижений ученика начальных классов является одной из составляющих системы оценки достижения планируемых результатов освоения основной образовательной программы НОО и играет важную роль при переходе ребенка в 5 класс средней школы для определения вектора его дальнейшего развития и обучения. Период составления Портфеля достижений – 1-4 года (1-4 классы начальной школы). Ответственность за организацию формирования Портфеля достижений и систематическое заполнение и знакомство родителей (законных представителей), администрации школы с его содержанием возлагается на классного руководителя.

Портфель достижений представляет собой специально организованную подборку работ, которые демонстрируют усилия, прогресс и достижения учащихся в различных областях.

Портфель достижений позволяет учитывать результаты, достигнутые учеником в разнообразных видах деятельности – учебной, творческой, социальной, коммуникативной и других, и является важным элементом практико-ориентированного, деятельностного подхода к образованию. Способствует развитию осознанного образования учащимися, развитию само- и взаимооценивания, нацеливает учащихся на саморазвитие, самообразование.

С помощью портфеля достижений реализуются такие функции образовательной деятельности:

- диагностическая: фиксация изменений и рост показателей;
- целеполагания: поддержка образовательных целей, сформулированных ФГОС;
- мотивационная: поощрение детей, педагогов и родителей к взаимодействию в достижении положительных результатов;
- содержательная: максимальное раскрытие спектра достижений и выполняемых работ;
- развивающая: обеспечение непрерывности процесса развития, обучения и воспитания от класса к классу.
- рейтинговая: показ диапазона и уровня навыков и умений.

Портфель достижений хранится в классном помещении школы в течение всего времени пребывания ребенка в нем. При переводе ребенка в другое образовательное учреждение выдается на руки родителям (законным представителям) вместе с личным делом ребенка.

Составляющей портфеля достижений являются материалы *стартовой диагностики, промежуточных и итоговых стандартизированных работ* по отдельным предметам. Остальные работы должны быть подобраны так, чтобы их совокупность демонстрировала нарастающие успешность, объем и глубину знаний, достижение более высоких уровней формируемых учебных действий.

Итоговая оценка качества освоения учащимися ООП НОО

Итоговая оценка учащихся определяется с учетом их стартового уровня и динамики образовательных достижений.

Предметом итоговой оценки освоения учащимися ООП НОО является достижение предметных и метапредметных результатов, необходимых для продолжения обучения на следующем уровне.

Итоговая оценка выпускника формируется на основе накопленной оценки, зафиксированной в портфеле достижений, по всем учебным предметам и оценок за выполнение, как минимум, трёх итоговых работ (по русскому языку, математике и комплексной работы на межпредметной основе).

Наряду со стандартизированными письменными или устными работами используются такие методы оценки, как проекты, практические и творческие работы.

На основе этих показателей формулируется один из трёх возможных выводов-оценок результатов по предметам и УУД:

Вывод-оценка (о возможности продолжения образования на следующем уровне)	Показатели	
	Комплексная оценка (данные Портфеля достижений)	Итоговые работы (русский язык, математика и межпредметная работа)
1. Не овладел опорной системой знаний и необходимыми учебными действиями	Не зафиксировано достижение планируемых результатов по всем разделам образовательной программы (предметные, метапредметные, личностные результаты)	Правильно выполнено менее 50% заданий необходимого (базового) уровня
2. Овладел опорной системой знаний и необходимыми учебными действиями, способен использовать их для решения простых стандартных задач	Достижение планируемых результатов по всем основным разделам образовательной программы как минимум с оценкой «зачтено»/«нормально»	Правильно НЕ менее 50% заданий необходимого (базового) уровня
3. Овладел опорной системой знаний на уровне осознанного применения учебных действий, в том числе при решении нестандартных задач	Достижение планируемых результатов НЕ менее чем по половине разделов образовательной программы с оценкой «хорошо» или «отлично»	Правильно не менее 65% заданий необходимого (базового) уровня и не менее 50% от максимального балла за выполнение заданий повышенного уровня

Педагогический совет ОГАОУ «Губкинская средняя общеобразовательная школа с углубленным изучением отдельных предметов» на основе выводов, сделанных по каждому учащемуся, рассматривает вопрос об успешном освоении данным учащимся основной образовательной программы начального общего образования и переводе его на следующий уровень общего образования.

В случае если полученные учащимся итоговые оценки не позволяют сделать однозначного вывода о достижении планируемых результатов, решение о переводе на следующий уровень общего образования принимается педагогическим советом с учётом динамики образовательных достижений учащегося и контекстной информации об условиях и особенностях его обучения в рамках регламентированных процедур, устанавливаемых на федеральном уровне.

Решение о переводе учащегося на следующий уровень общего образования принимается одновременно с рассмотрением и утверждением характеристики учащегося, в которой:

- отмечаются образовательные достижения и положительные качества учащегося;

- определяются приоритетные задачи и направления личностного развития с учётом как достижений, так и психологических проблем развития ребёнка;
- даются психолого-педагогические рекомендации, призванные обеспечить успешную реализацию намеченных задач на следующем уровне обучения.

К результатам индивидуальных достижений учащихся, не подлежащим итоговой оценке качества освоения ООП НОО, относятся: ценностные ориентации учащегося; индивидуальные личностные характеристики, в том числе патриотизм, толерантность, гуманизм и др. Обобщенная оценка этих и других личностных результатов учебной деятельности учащихся осуществляется в ходе различных мониторинговых исследований.

II. Содержательный раздел

1. Программа формирования универсальных учебных действий обучающихся при получении начального общего образования

Программа формирования универсальных учебных действий на уровне начального общего образования конкретизирует требования ФГОС НОО учащихся с ОВЗ к личностным и метапредметным результатам освоения АООП НОО, и служит основой разработки программ учебных предметов, курсов.

Программа строится на основе деятельностного подхода к обучению и позволяет реализовывать коррекционно-развивающий потенциал образования обучающихся с ЗПР и призвана способствовать развитию универсальных учебных действий, обеспечивающих учащимся умение учиться. Это достигается как в процессе освоения учащимися с ЗПР конкретных предметных знаний, умений и навыков в рамках отдельных учебных дисциплин, так и в процессе формирования социальных (жизненных) компетенций.

Программа формирования универсальных учебных действий обеспечивает:

- успешность (эффективность) обучения в любой предметной области, общность подходов к осуществлению любой деятельности обучающегося вне зависимости от ее предметного содержания;
- реализацию преемственности всех ступеней образования и этапов усвоения содержания образования;
- создание условий для готовности обучающегося с ЗПР к дальнейшему образованию, реализации доступного уровня самостоятельности в обучении;
- целостность развития личности обучающегося.

Основная цель реализации программы формирования универсальных учебных действий состоит в формировании обучающегося с ЗПР как субъекта учебной деятельности.

Задачами реализации программы являются:

- формирование мотивационного компонента учебной деятельности;
- овладение комплексом универсальных учебных действий, составляющих операционный компонент учебной деятельности;
- развитие умений принимать цель и готовый план деятельности, планировать знакомую деятельность, контролировать и оценивать ее результаты в

опоре на организационную помощь педагога.

Программа формирования универсальных учебных действий у учащихся с ЗПР содержит:

- описание ценностных ориентиров образования обучающихся с ЗПР на уровне начального общего образования;
- связь универсальных учебных действий с содержанием учебных предметов;
- характеристики личностных, регулятивных, познавательных, коммуникативных универсальных учебных действий обучающихся с ЗПР;
- типовые задачи формирования личностных, регулятивных, познавательных, коммуникативных универсальных учебных действий;
- описание преемственности программы формирования универсальных учебных действий при переходе учащихся с ЗПР от дошкольного к начальному общему образованию.

Программа формирования универсальных учебных действий реализуется в процессе всей учебной и внеурочной деятельности.

Формирование универсальных учебных действий в образовательной деятельности осуществляется в процессе освоения всех без исключения учебных предметов и курсов коррекционно-развивающей области.

Сформированность универсальных учебных действий у обучающихся с ЗПР на уровне начального общего образования должна быть определена на этапе завершения обучения в начальной школе.

Цель программы: обеспечить регулирование различных аспектов освоения метапредметных умений, т.е. способов деятельности, применимых в рамках, как образовательного процесса, так и при решении проблем в реальных жизненных ситуациях. Как и программы по отдельным учебным предметам, программа формирования универсальных учебных действий конкретизирует соответствующий раздел.

Задачи программы: установить ценностные ориентиры начального образования; определить состав и характеристику универсальных учебных действий; выявить в содержании предметных линий универсальные учебные действия и определить условия формирования в образовательном процессе и жизненно важных ситуациях.

Программа формирования универсальных учебных действий при получении начального общего образования конкретизирует требования ФГОС к личностным и метапредметным результатам освоения основной образовательной программы начального общего образования, дополняет традиционное содержание образовательных программ и служит основой для разработки рабочих программ учебных предметов, курсов, дисциплин.

Программа формирования универсальных учебных действий направлена на реализацию системнодеятельностного подхода, положенного в основу ФГОС, является главным педагогическим инструментом и средством обеспечения условий для формирования у обучающихся умения учиться, развития способности к саморазвитию и самосовершенствованию. Умение учиться – это способность человека объективно обнаруживать, каких именно знаний и умений ему не хватает для решения актуальной для него задачи, самостоятельно (или в коллективно-

распределенной деятельности) находить недостающие знания и эффективно осваивать новые умения (способы деятельности) на их основе. Сформированные универсальные учебные действия обеспечивают личности не только готовность и способность самостоятельно учиться, но и осознанно решать самые разные задачи во многих сферах человеческой жизни.

Развитие универсальных учебных действий невозможно вне ситуации изучения предметных знаний. Оно реализуется в условиях специально организованной образовательной деятельности по освоению обучающимися конкретных предметных знаний, умений и навыков в рамках отдельных школьных дисциплин. Вместе с тем, освоенные знания, умения и навыки рассматриваются как поле для применения сформированных универсальных учебных действий обучающихся для решения ими широкого круга практических и познавательных задач.

Программа формирования универсальных учебных действий для начального общего образования включает:

- ценностные ориентиры начального общего образования;
- связь универсальных учебных действий с содержанием учебных предметов;
- характеристики личностных, регулятивных, познавательных, коммуникативных учебных действий учащихся с ЗПР;
- типовые задачи формирования личностных, регулятивных, познавательных, коммуникативных учебных действий;
- описание преемственности программы формирования универсальных учебных действий при переходе учащихся с ЗПР от дошкольного к начальному общему образованию.

Ценностные ориентиры начального общего образования

Ценностные ориентиры начального образования конкретизируют личностный, социальный и государственный заказ системе образования, выраженный в требованиях к результатам освоения основной образовательной программы, и отражают следующие целевые установки системы начального общего образования:

<i>формирование основ гражданской идентичности личности</i>	<ul style="list-style-type: none"> – чувства сопричастности и гордости за свою Родину, народ и историю, осознания ответственности человека за благосостояние общества; – восприятия мира как единого и целостного при разнообразии культур, национальностей, религий; уважения истории и культуры каждого народа
<i>формирование психологических условий развития общения, сотрудничества</i>	<ul style="list-style-type: none"> – доброжелательности, доверия и внимания к людям, готовности к сотрудничеству и дружбе, оказанию помощи тем, кто в ней нуждается; – уважения к окружающим — умения слушать и слышать партнёра, признавать право каждого на собственное мнение и принимать решения с учётом позиций всех участников

<i>развитие ценностно-смысловой сферы личности</i>	<ul style="list-style-type: none"> – принятия и уважения ценностей семьи и образовательного учреждения, коллектива и общества и стремления следовать им; – ориентации в нравственном содержании и смысле как собственных поступков, так и поступков окружающих людей, развития этических чувств (стыда, вины, совести) как регуляторов морального поведения
<i>развитие умения учиться</i>	<ul style="list-style-type: none"> – развитие широких познавательных интересов, инициативы и любознательности, мотивов познания и творчества; – формирование умения учиться и способности к организации своей деятельности (планированию, контролю, оценке)
<i>развитие самостоятельности, инициативы и ответственности личности</i>	<ul style="list-style-type: none"> - формирование самоуважения и эмоционально-положительного отношения к себе, готовности открыто выражать и отстаивать свою позицию, критичности к своим поступкам и умения адекватно их оценивать; - развитие готовности к самостоятельным поступкам и действиям, ответственности за их результаты; - формирование целеустремлённости и настойчивости в достижении целей, готовности к преодолению трудностей и жизненного оптимизма; - формирование умения противостоять действиям и влияниям, представляющим угрозу жизни, здоровью, безопасности личности и общества, в пределах своих возможностей, в частности проявлять избирательность к информации, уважать частную жизнь и результаты труда других людей.

Характеристика универсальных учебных действий при получении начального общего образования

Понятие «универсальные учебные действия»

В широком значении термин «универсальные учебные действия» означает умение учиться, т.е. способность субъекта к саморазвитию и самосовершенствованию путём сознательного и активного присвоения нового социального опыта.

В более узком (собственно психологическом значении) «универсальные учебные действия» – это совокупность действий учащегося, обеспечивающих его культурную идентичность, социальную компетентность, толерантность, способность к самостоятельному усвоению новых знаний и умений, включая организацию этой деятельности.

Функции универсальных учебных действий:

- обеспечение возможностей обучающегося самостоятельно осуществлять деятельность учения, ставить учебные цели, искать и использовать необходимые средства и способы их достижения, контролировать и оценивать процесс и результаты деятельности;

- создание условий для гармоничного развития личности и её самореализации на основе готовности к непрерывному образованию; обеспечение успешного усвоения знаний, формирования умений, навыков и компетентностей в любой предметной области.

Виды универсальных учебных действий:

Личностные универсальные учебные действия обеспечивают ценностно-смысловую ориентацию учащихся (умение соотносить поступки и события с принятыми этическими

принципами, знание моральных норм и умение выделить нравственный аспект поведения) и ориентацию в социальных ролях и межличностных отношениях. Применительно к учебной деятельности следует выделить три вида личностных действий:

- личностное, профессиональное, жизненное самоопределение;
- смыслообразование, т. е. установление обучающимися связи между целью учебной деятельности и её мотивом, другими словами, между результатом учения и тем, что побуждает к деятельности, ради чего она осуществляется. Ученик должен уметь отвечать на вопрос: *какое значение и какой смысл имеет для меня учение?*;
- нравственно-этическая ориентация, в том числе и оценивание усваиваемого содержания (исходя из социальных и личностных ценностей), обеспечивающее личностный моральный выбор.

Регулятивные универсальные учебные действия обеспечивают учащимся организацию своей учебной деятельности. К ним относятся:

- целеполагание как постановка учебной задачи на основе соотнесения того, что уже известно и усвоено обучающимися, и того, что ещё неизвестно;
- планирование — определение последовательности промежуточных целей с учётом конечного результата; составление плана и последовательности действий;
- прогнозирование — предвосхищение результата и уровня усвоения знаний, его временных характеристик;
- контроль в форме сличения способа действия и его результата с заданным эталоном с целью обнаружения отклонений и отличий от эталона;
- коррекция — внесение необходимых дополнений и коррективов в план и способ действия в случае расхождения эталона, реального действия и его результата с учётом оценки этого результата самим обучающимся, учителем, товарищами;
- оценка — выделение и осознание обучающимся того, что уже усвоено и что ещё нужно усвоить, осознание качества и уровня усвоения; оценка результатов работы;
- саморегуляция как способность к мобилизации сил и энергии, к волевому усилию (к выбору в ситуации мотивационного конфликта) и преодолению препятствий.

Познавательные универсальные учебные действия включают: общеучебные, логические учебные действия, а также постановку и решение проблемы.

Общеучебные универсальные действия:

- самостоятельное выделение и формулирование познавательной цели;
- поиск и выделение необходимой информации, в том числе решение рабочих задач с использованием общедоступных в начальной школе инструментов ИКТ и источников информации;
- структурирование знаний;
- осознанное и произвольное построение речевого высказывания в устной и письменной форме;
- выбор наиболее эффективных способов решения задач в зависимости от конкретных условий;
- рефлексия способов и условий действия, контроль и оценка процесса и результатов деятельности;
- смысловое чтение как осмысление цели чтения и выбор вида чтения в зависимости от цели; извлечение необходимой информации из прослушанных текстов различных жанров; определение основной и второстепенной информации; свободная ориентация и восприятие

текстов художественного, научного, публицистического и официально-делового стилей; понимание и адекватная оценка языка средств массовой информации;

– постановка и формулирование проблемы, самостоятельное создание алгоритмов деятельности при решении проблем творческого и поискового характера.

Особую группу общеучебных универсальных действий составляют *знаково-символические действия*:

– моделирование — преобразование объекта из чувственной формы в модель, где выделены существенные характеристики объекта (пространственно-графическая или знаково-символическая);

– преобразование модели с целью выявления общих законов, определяющих данную предметную область.

Логические универсальные действия:

– анализ объектов с целью выделения признаков (существенных, несущественных);

– синтез — составление целого из частей, в том числе самостоятельное достраивание с восполнением недостающих компонентов;

– выбор оснований и критериев для сравнения, сериации, классификации объектов;

– подведение под понятие, выведение следствий;

– установление причинно-следственных связей, представление цепочек объектов и явлений;

– построение логической цепочки рассуждений, анализ истинности утверждений;

– доказательство;

– выдвижение гипотез и их обоснование.

Постановка и решение проблемы:

– формулирование проблемы;

– самостоятельное создание способов решения проблем творческого и поискового характера.

– **Коммуникативные универсальные учебные действия** обеспечивают социальную компетентность и учёт позиции других людей, партнёров по общению или деятельности; умение слушать и вступать в диалог; участвовать в коллективном обсуждении проблем; интегрироваться в группу сверстников и строить продуктивное взаимодействие и сотрудничество со сверстниками и взрослыми. К коммуникативным действиям относятся: - планирование учебного сотрудничества с учителем и сверстниками —определение цели, функций участников, способов взаимодействия;

– постановка вопросов — инициативное сотрудничество в поиске и сборе информации;

– разрешение конфликтов — выявление, идентификация проблемы, поиски оценка альтернативных способов разрешения конфликта, принятие решения и его реализация;

– управление поведением партнёра — контроль, коррекция, оценка его действий;

– умение с достаточной полнотой и точностью выражать свои мысли в соответствии с задачами и условиями коммуникации; владение монологической и диалогической формами речи в соответствии с грамматическими и синтаксическими нормами родного языка, современных средств коммуникации.

Типические свойства методических систем (УМК «Школа России»)

Комплектность	Инструментальность	Интерактивность	Интеграция
обеспечивает единство установки УМК на формирование таких УУД, как умение работать с несколькими источниками информации (учебником, справочниками, словарями); умение делового общения (работа в парах, малым и большим коллективом); использование единой системы обозначений во всех учебниках УМК; использование единой системы практических задач	предметно-методические механизмы УМК, способствующие практическому применению полученных знаний. Инструментальность предусматривает перенос формируемых УУД непосредственно в жизненные ситуации. Для этого разработана система практических задач (математика, окружающий мир), в которой взаимно увязываются представления и понятия из всех образовательных областей	обеспечивает организацию учебной деятельности ребенка за рамками урока – методом прямого диалогового общения с «умным взрослым» (носителем информации) посредством переписки или обращения к Интернету.	является основой разворачивания учебного материала в рамках каждой предметной области. Каждый учебник создает не только свою предметную, но и общую «картину мира»; картину взаимосвязи и взаимозависимости живой и неживой природы, природы и культуры; картину сосуществования и взаимовлияния разных жанров фольклора; картину взаимосвязи разных техник и технологий прикладного творчества и т.д.

Каждый учебный предмет в зависимости от предметного содержания и релевантных способов организации учебной деятельности учащихся раскрывает определённые возможности для формирования универсальных учебных действий.

Приоритеты предметного содержания в формировании УУД

Смысловые акценты УУД	Русский язык	Литературное чтение	Математика	Окружающий мир
Личностные	жизненное самоопределение	нравственно-этическая ориентация	Смыслообразование	нравственно-этическая ориентация
Регулятивные	целеполагание, планирование, прогнозирование, контроль, коррекция, оценка, алгоритмизация действий (математика, русский язык, окружающий мир, технология, физическая культура и др.)			
Познавательные общеучебные	моделирование (перевод устной речи в письменную)	смысловое чтение, произвольные и осознанные	моделирование, выбор наиболее эффективных способов решения задач	широкий спектр источников информации

		устные и письменные высказывания		
Познавательные логические	формулирование личных, языковых, нравственных проблем. Самостоятельное создание способов решения проблем поискового и творческого характера		анализ, синтез, сравнение, группировка, причинно-следственные связи, логические рассуждения, доказательства, практические действия	
Коммуникативные	использование средств языка и речи для получения и передачи информации, участие в продуктивном диалоге; самовыражение: монологические высказывания разного типа.			

Связь универсальных учебных действий с содержанием учебных предметов

	1 класс	2 класс	3 класс	4 класс
Русский язык, родной язык				
Личностные	1.Овладение начальными навыками адаптации в динамично изменяющемся и развивающемся мире. 2.Развитие этических чувств, доброжелательности и эмоционально-нравственной отзывчивости, понимания и сопереживания чувствам других людей. 3.Формирование установки на безопасный, здоровый образ жизни, мотивации к творческому труду, к работе на результат, бережному отношению к материальным и духовным	1.Принятие и освоение социальной роли обучающегося, развитие мотивов учебной деятельности и формирование личностного смысла учения. 2.Формирование эстетических потребностей, ценностей и чувств. 3.Развитие навыков сотрудничества со взрослыми и сверстниками в различных социальных ситуациях, умения не создавать конфликтов и находить выходы из спорных ситуаций.	1.Формирование чувства гордости за свою Родину, российский народ и историю России 2.Формирование эстетических потребностей, ценностей и чувств 3.Развитие самостоятельности и личной ответственности и за свои поступки, в том числе в информационной деятельности, на основе представлений о нравственных нормах, социальной	1.Осознание своей этнической и национальной принадлежности, формирование ценностей многонационального российского общества 2. Становление гуманистических и демократических ценностных ориентаций 3.Развитие самостоятельности и личной ответственности за свои поступки, в том числе в информационной деятельности, на основе представлений о

	ценностям.		справедливости и свободе.	нравственных нормах, социальной справедливости и свободе. 4.Формирование целостного, социально ориентированного взгляда на мир в его органичном единстве и разнообразии природы, народов, культур и религий. 5. Формирование уважительного отношения к иному мнению, истории и культуре других народов.
Метапредметные	1.Овладение способностью принимать и сохранять цели и задачи учебной деятельности, поиска средств её осуществления. 2.Формирование умения планировать, контролировать и оценивать учебные действия в соответствии с поставленной задачей и условиями её реализации, определять наиболее эффективные способы достижения результата.	1.Формирование умения планировать, контролировать и оценивать учебные действия в соответствии с поставленной задачей и условиями её реализации, определять наиболее эффективные способы достижения результата. 2.Использование различных способов поиска (в справочных	1.Использование различных способов поиска, сбора, обработки, анализа, организации, передачи и интерпретации информации. 2.Активное использование речевых средств и средств для решения коммуникативных и познавательных задач. 3.Овладение	1.Использование различных способов поиска, сбора, обработки, анализа, организации, передачи и интерпретации информации. 2.Активное использование речевых средств и средств для решения коммуникативных и познавательных задач. 3.Определение общей цели и

<p>3.Использование знаково-символических средств представления информации</p> <p>4.Активное использование речевых средств и средств для решения коммуникативных и познавательных задач.</p> <p>5.Готовность слушать собеседника и вести диалог, признавать возможность существования различных точек зрения и права каждого иметь свою, излагать своё мнение и аргументировать свою точку зрения и оценки событий.</p> <p>6.Определение общей цели и путей её достижения; умение договариваться о распределении функций и ролей в совместной деятельности;</p> <p>7.Осуществлять взаимный контроль в совместной деятельности, адекватно оценивать собственное поведение и поведение окружающих.</p>	<p>источниках), сбора, обработки, анализа, организации, передачи и интерпретации информации</p> <p>3.Активное использование речевых средств и средств для решения коммуникативных и познавательных задач.</p> <p>4.Овладение навыками смыслового чтения текстов различных стилей и жанров в соответствии с целями и задачами: осознанно строить речевое высказывание в соответствии с задачами коммуникации и составлять тексты в устной и письменной формах.</p> <p>5.Умение работать в материальной и информационной среде начального общего образования (в том числе с учебными моделями) в соответствии с содержанием учебного предмета «Русский язык».</p>	<p>логическими действиями сравнения, анализа, синтеза, обобщения, классификации по родовидовым признакам, установления аналогий и причинно-следственных связей, построения рассуждений, отнесения к известным понятиям.</p> <p>4.Определение общей цели и путей её достижения; умение договариваться о распределении функций и ролей в совместной деятельности;</p> <p>5.Осуществлять взаимный контроль в совместной деятельности, адекватно оценивать собственное поведение и поведение окружающих.</p> <p>6.Овладение базовыми предметными и</p>	<p>путей её достижения; умение договариваться о распределении функций и ролей в совместной деятельности;</p> <p>4.Осуществлять взаимный контроль в совместной деятельности, адекватно оценивать собственное поведение и поведение окружающих.</p> <p>5.Готовность конструктивно разрешать конфликты посредством учёта интересов сторон и сотрудничества.</p> <p>6.Овладение начальными сведениями о сущности и особенностях объектов, процессов и явлений действительности и в соответствии с содержанием учебного предмета «Русский язык».</p> <p>7.Овладение базовыми предметными и межпредметными и понятиями,</p>
---	---	--	---

			<p>межпредметны ми понятиями, отражающими существенные связи и отношения между объектами и процессами. 7. Умение работать в материальной и информационн ой среде начального общего образования (в том числе с учебными моделями) в соответствии с содержанием учебного предмета «Русский язык».</p>	<p>отражающими существенные связи и отношения между объектами и процессами.</p>
Предмет ные	<p>1. Овладение первоначальными представлениями о нормах русского языка (орфоэпических, лексических, грамматических, орфографических, пунктуационных) и правилах речевого этикета. 2. Овладение учебными действиями с языковыми единицами и формирование умения использовать знания для решения познавательных,</p>	<p>1. Формирование умения ориентироваться в целях, задачах, средствах и условиях общения, выбирать адекватные языковые средства для успешного решения коммуникативных задач при составлении несложных монологических высказываний и письменных текстов. 2. Осознание</p>	<p>1. Сформирован ность позитивного отношения к правильной устной и письменной речи как показателям общей культуры и гражданской позиции человека. 2. Осознание безошибочного письма как одного из проявлений собственного</p>	<p>1. Формирование первоначальных представлений о единстве и многообразии языкового и культурного пространства России, о языке как основе национального самосознания. 2. Понимание обучающимися того, что язык представляет собой явление национальной культуры и основное</p>

	<p>практических и коммуникативных задач.</p> <p>3.Освоение первоначальных научных представлений о системе и структуре русского языка: фонетике и графике, лексике, словообразовании, морфологии и синтаксисе; об основных единицах языка, их признаках и особенностях употребления в речи</p>	<p>безошибочного письма как одного из проявлений собственного уровня культуры, применение орфографических правил и правил постановки знаков препинания при записи собственных и предложенных текстов. 3.Владение умением проверять написанное.</p> <p>4.Освоение первоначальных научных представлений о системе и структуре русского языка: фонетике и графике, лексике, словообразовании, морфологии и синтаксисе; об основных единицах языка, их признаках и особенностях употребления в речи</p>	<p>уровня культуры, применение орфографических правил и правил постановки знаков препинания при записи собственных и предложенных текстов.</p> <p>3.Владение умением проверять написанное.</p> <p>4.Освоение первоначальных научных представлений о системе и структуре русского языка: фонетике и графике, лексике, словообразовании, морфологии и синтаксисе; об основных единицах языка, их признаках и особенностях употребления в речи</p> <p>5.Формирование умений опознавать и анализировать основные единицы языка, грамматические категории языка,</p>	<p>средство человеческого общения; осознание значения русского языка как государственного языка Российской Федерации, языка межнационального общения.</p> <p>3.Освоение первоначальных научных представлений о системе и структуре русского языка: фонетике и графике, лексике, словообразовании, морфологии и синтаксисе; об основных единицах языка, их признаках и особенностях употребления в речи</p> <p>4.Формирование умений опознавать и анализировать основные единицы языка, грамматические категории языка, употреблять языковые единицы адекватно ситуации</p>
--	---	---	---	--

			употреблять языковые единицы адекватно ситуации речевого общения	речевого общения
Литературное чтение, литературное чтение на родном языке				
Личност-ные	1. Воспитание художественно-эстетического вкуса, эстетических потребностей, ценностей и чувств на основе опыта слушания и заучивания наизусть произведений художественной литературы; 2. Овладение начальными навыками адаптации к школе, к школьному коллективу;	1. Развитие этических чувств, доброжелательности и эмоционально-нравственной отзывчивости, понимания и сопереживания чувствам других людей; 2. Принятие и освоение социальной роли обучающегося, развитие мотивов учебной деятельности и формирование личностного смысла учения 3. Развитие навыков сотрудничества со взрослыми и сверстниками в разных социальных ситуациях, умения избегать конфликтов и находить выходы из спорных ситуаций, умения сравнивать поступки героев литературных произведений со своими собственными поступками, осмысливать	1. Формирование средствами литературных произведений целостного взгляда на мир в единстве и разнообразии природы, народов, культур и религий; 2. Формирование уважительного отношения к иному мнению, истории и культуре других народов, выработка умения терпимо относиться к людям иной национальной принадлежности 3. Формирование средствами литературных произведений целостного взгляда на мир в единстве и разнообразии природы,	1. Формирование чувства гордости за свою Родину, её историю, российский народ, становление гуманистических и демократических ценностных ориентации многонационального российского общества; 2. Развитие самостоятельности и личной ответственности за свои поступки на основе представлений о нравственных нормах общения 3. Формирование средствами литературных произведений целостного взгляда на мир в единстве и разнообразии природы, народов

		<p>поступки героев</p> <p>4.Наличие мотивации к творческому труду и бережному отношению к материальным и духовным ценностям,</p> <p>5.Формирование установки на безопасный, здоровый образ жизни.</p>	народов	
Мета-предметные	<p>1.Освоение способами решения проблем творческого и поискового характера;</p> <p>2.Формирование умения планировать, контролировать и оценивать учебные действия в соответствии с поставленной задачей и условиями её реализации, определять наиболее эффективные способы достижения результата;</p> <p>3.Овладение навыками смыслового чтения текстов в соответствии с целями и задачами, осознанного построения речевого высказывания в</p>	<p>1.Освоение способами решения проблем творческого и поискового характера</p> <p>2.Формирование умения планировать, контролировать и оценивать учебные действия в соответствии с поставленной задачей и условиями её реализации,</p> <p>3.Определять наиболее эффективные способы достижения результата; использование знаково-символических средств представления информации о книгах</p> <p>5.Готовность слушать собеседника и вести диалог, признавать различные</p>	<p>1.Формирование умения понимать причины успеха/неуспеха учебной деятельности и способности конструктивно действовать даже в ситуациях неуспеха</p> <p>2.Активное использование речевых средств для решения коммуникативных и познавательных задач</p> <p>3.Использование различных способов поиска учебной информации в справочниках, словарях, энциклопедиях и интерпретации</p>	<p>1.Использование различных способов поиска учебной информации в справочниках, словарях, энциклопедиях и интерпретации информации в соответствии с коммуникативными и познавательными задачами;</p> <p>2.Овладение логическими действиями сравнения, анализа, синтеза, обобщения, классификации по родовидовым признакам, установления причинно-следственных связей, построения рассуждений;</p> <p>3.Готовность слушать</p>

	соответствии с задачами коммуникации и составления текстов в устной и письменной формах. 4. Умение договариваться о распределении ролей в совместной деятельности, осуществлять взаимный контроль в совместной деятельности, общей цели и путей её достижения, 5. Осмысливать собственное поведение и поведение окружающих	точки зрения и право каждого иметь и излагать своё мнение и аргументировать свою точку зрения и оценку событий; 6. Умение договариваться о распределении ролей в совместной деятельности, осуществлять взаимный контроль в совместной деятельности, общей цели и путей её достижения 7. Осмысливать собственное поведение и поведение окружающих.	информации в соответствии с коммуникативными и познавательными задачами Готовность конструктивно разрешать конфликты посредством учёта интересов сторон и сотрудничества	собеседника и вести диалог, признавать различные точки зрения и право каждого иметь и излагать своё мнение и аргументировать свою точку зрения и оценку событий.
Предметные	1. Осознание значимости чтения для личного развития 2. Формирование представлений о Родине и её людях, окружающем мире, культуре, первоначальных этических представлений, понятий о добре и зле, дружбе, честности; 3. Формирование потребности в систематическом чтении; умение использовать простейшие виды анализа различных	1. Развитие художественно-творческих способностей, умение создавать собственный текст на основе художественного произведения, репродукции картин художников, по иллюстрациям, на основе личного опыта. 2. Формирование потребности в систематическом чтении; умение использовать простейшие виды анализа различных	1. Использование разных видов чтения (изучающее (смысловое), выборочное, поисковое) 2. Умение осознанно воспринимать и оценивать содержание и специфику различных текстов, участвовать в их обсуждении, давать и обосновывать нравственную оценку поступков	1. Понимание литературы как явления национальной и мировой культуры, средства сохранения и передачи нравственных ценностей и традиций 2. Достижение необходимого для продолжения образования уровня читательской компетентности, общего речевого развития, т. е. 3. Овладение

	<p>текстов: устанавливать причинно- следственные связи и определять главную мысль произведения, 4. Делить текст на части, озаглавливать их, составлять простой план, находить средства выразительности, пересказывать произведение</p>	<p>текстов: устанавливать причинно- следственные связи и определять главную мысль 4. Делить текст на части, озаглавливать их, составлять простой план, находить средства выразительности, пересказывать произведение</p>	<p>героев</p> <p>3. Умение самостоятельно выбирать интересующую литературу, пользоваться справочными источниками для понимания и получения дополнительно й информации, составляя самостоятельно краткую аннотацию</p> <p>4. Умение работать с разными видами текстов, находить ха- рактерные особенности научно- познавательны х, учебных и ху- дожественных произведений. На практическом уровне овладеть некоторыми видами письменной речи (повествование — создание текста по анalogии, рассуждение — письменный</p>	<p>чтением вслух и про себя, элементарными приёмами анализа художественных , научно- познавательных и учебных текстов с использованием элементарных литературо- ведческих понятий</p>
--	--	--	---	---

			ответ на вопрос, описание — характеристика героев). Умение написать отзыв на прочитанное произведение.	
Математика				
Личностные	<p>1.Положительно е отношение к учёбе в школе, к предмету «Математика»;</p> <p>2.Представление о причинах успеха в учёбе;— осознание сути новой социальной роли — ученика</p> <p>3.Овладение начальными навыками адаптации в динамично изменяющемся и развивающемся мире.</p> <p>4.Развитие этических чувств, доброжелательности и эмоционально-нравственной отзывчивости, понимания и сопереживания чувствам других людей.</p> <p>5.Формирование</p>	<p>1.Общее представление о моральных нормах поведения; проявление доброжелательного отношения к сверстникам, бесконфликтное поведение, стремление прислушиваться к мнению одноклассников</p> <p>2.Принятие и освоение социальной роли обучающегося, развитие мотивов учебной деятельности и формирование личностного смысла учения.</p> <p>3.Формирование эстетических потребностей, ценностей и чувств.</p> <p>4.Развитие навыков сотрудничества со взрослыми и сверстниками в различных социальных ситуациях, умения</p>	<p>1.Проявление доброжелательного отношения к сверстникам, бесконфликтное поведение, стремление прислушиваться к мнению одноклассников</p> <p>2.Готовность ученика целенаправленно использовать знания в учении и в повседневной жизни для исследования математической сущности предмета</p> <p>3.Способность характеризовать собственные знания по предмету, формулировать вопросы, устанавливать, какие из предложенных математических задач могут быть им успешно</p>	<p>1.Готовность ученика целенаправленно использовать знания в учении и в повседневной жизни для исследования математической сущности предмета</p> <p>2.Способность характеризовать собственные знания по предмету</p> <p>3.Формировать познавательный интерес к математической науке.</p> <p>4.Осознание своей этнической и национальной принадлежности, формирование ценностей многонационального российского общества</p>

	установки на безопасный, здоровый образ жизни, мотивации к творческому труду, к работе на результат, бережному отношению к материальным и духовным ценностям.	не создавать конфликтов и находить выходы из спорных ситуаций.	решены	5. Становление гуманистических и демократических ценностных ориентаций 6. Развитие самостоятельности и личной ответственности за свои поступки, в том числе в информационной деятельности, на основе представлений о нравственных нормах, социальной справедливости и свободе.
Метапредметные	1. Устанавливать количественные и пространственные отношения объектов окружающего мира, 2. Умение моделировать — решать учебные задачи с помощью знаков планировать, контролировать и корректировать ход решения учебной задачи.	1. Определять логику решения практической и учебной задачи; 2. Умение моделировать — решать учебные задачи с помощью знаков, планировать, контролировать и корректировать ход решения учебной задачи	1. Строить алгоритм поиска необходимой информации, 2. умение моделировать — решать учебные задачи с помощью знаков планировать, контролировать и корректировать ход решения учебной задачи	1. Способность анализировать учебную ситуацию с точки зрения математических характеристик 2. Умение моделировать — решать учебные задачи с помощью знаков
Предметные	1. Освоение знаний об арифметических действиях,	1. Освоение знаний о числах и величинах, умения выбирать и	1. Умение выбирать и использовать в ходе решения	1. Умение использовать приемы решения задач,

	<p>текстовых задачах, геометрических фигурах</p> <p>2. Умения выбирать и использовать в ходе решения свойства арифметических действий, приемы решения задач,</p> <p>3. Умение использовать знаково-символические средства, в том числе модели и схемы, таблицы</p>	<p>использовать в ходе решения способы нахождения величин</p> <p>2. Овладение основами логического и алгоритмического мышления, пространственного воображения и математической речи</p>	<p>изученные алгоритмы.</p> <p>2. Использовать приемы решения задач, знаково-символические средства, в том числе схемы, таблицы, диаграммы для решения математических задач.</p>	<p>знаково-символические средства, в том числе схемы, таблицы, диаграммы для решения математических задач.</p> <p>2. Выполнять и строить алгоритмы.</p> <p>3. Исследовать, распознавать и изображать геометрические фигуры.</p>
--	--	---	--	---

Окружающий мир

Личностные	<p>1. Формирование установки на безопасный, здоровый образ жизни.</p> <p>2. Наличие мотивации к творческому труду, работе на результат, бережному отношению к материальным и духовным ценностям.</p> <p>3. Овладение начальными навыками адаптации в динамично изменяющемся и развивающемся мире;</p> <p>4. Принятие и освоение социальной роли</p>	<p>1. Формирование эстетических потребностей, ценностей и чувств.</p> <p>2. Развитие этических чувств, доброжелательности и эмоционально-нравственной отзывчивости, понимания и сопереживания чувствам других людей.</p> <p>3. Развитие навыков сотрудничества со взрослыми и сверстниками в разных социальных ситуациях, умения не создавать конфликтов и находить выходы из спорных ситуаций</p>	<p>1. Развитие самостоятельности и личной ответственности за свои поступки, в том числе в информационной деятельности, на основе представлений о нравственных нормах, социальной справедливости и свободе.</p> <p>2. Развитие навыков сотрудничества со взрослыми и сверстниками в разных социальных ситуациях, умения не создавать</p>	<p>1. Формирование основ российской гражданской идентичности, чувства гордости за свою Родину, российский народ и историю России.</p> <p>2. Осознание своей этнической и национальной принадлежности; формирование ценностей многонационального российского общества; становление</p>
-------------------	---	--	---	---

	обучающегося, развитие мотивов учебной деятельности и формирование личностного смысла учения.		конфликтов и находить выходы из спорных ситуаций. 3.Формирование уважительного отношения к иному мнению, истории и культуре других народов.	гуманистическ их и демократическ их ценностных ориентации; 3.Формировани е целостного, социально ориентированн ого взгляда на мир в его органичном единстве и разнообразии природы, народов, культур и религий. 4. Формирование уважительного отношения к иному мнению, истории и культуре других народов.
Метапредметные	1.Овладение способностью принимать и сохранять цели и задачи учебной деятельности, поиска средств её осуществления освоение начальных форм познавательной и личностной рефлексии 2.Определение общей цели и путей её достижения 3.Умение	1.Овладение способностью принимать и сохранять цели и задачи учебной деятельности, поиска средств её осуществления 2.Освоение способов решения проблем творческого и поискового характера 3.Формирование умения планировать, контролировать и оценивать учебные действия в	1.Освоение способов решения проблем творческого и поискового характера; 2.Использование знаково-символических средств представления информации для создания моделей изучаемых объ-ектов и процессов, схем решения	1.Формировани е умения понимать причины успеха/неуспех а учебной деятельности и способности конструктивно действовать даже в ситуациях неуспеха 2.Активное использование речевых средств и средств ин-формационных

	<p>договариваться о распределении функций и ролей в совместной деятельности</p> <p>4.Осуществлять взаимный контроль в совместной деятельности, адекватно оценивать собственное поведение и поведение окружающих</p>	<p>соответствии с поставленной задачей условиями её реализации;</p> <p>4.Определять наиболее эффективные способы достижения результата;</p> <p>5.Готовность слушать собеседника и вести диалог;</p> <p>6.Готовность признавать возможность существования различных точек зрения и права каждого иметь свою; излагать своё мнение и аргументировать свою точку зрения и оценку событий</p>	<p>учебных и практических задач</p> <p>2.Использование различных способов поиска (в справочных источниках и открытом учебном информационном пространстве сети Интернет), сбора, обработки, анализа, организации, передачи и интерпретации информации в соответствии с коммуникативными и познавательными задачами и технологиями учебного предмета «Окружающий мир»</p> <p>3.Овладение начальными сведениями о сущности и особенностях объектов, процессов и явлений действительности (природных, социальных, культурных, технических и др.) в соответствии с</p>	<p>и коммуникационных технологий (ИКТ) для решения коммуникативных и познавательных задач</p> <p>3.Овладение логическими действиями сравнения, анализа, синтеза, обобщения, классификации по родовидовым признакам, установления аналогий и причинно-следственных связей, построения рассуждений, отнесения к известным понятиям</p> <p>4.Овладение базовыми предметными и межпредметными понятиями, отражающими существенные связи и отношения между объектами и процессами</p> <p>5.Умение работать в материальной и</p>
--	---	---	---	--

			содержанием учебного предмета «Окружающий мир»	информационной среде начального общего образования (в том числе с учебными моделями) в соответствии с содержанием учебного предмета «Окружающий мир».
Предметные	<p>1.Сформированность уважительного отношения к России, родному краю, своей семье, истории, культуре, природе нашей страны, её современной жизни</p> <p>2.Освоение основ экологической грамотности, элементарных правил нравственного поведения в мире природы и людей.</p>	<p>1.Сформированность уважительного отношения к России, родному краю, своей семье, истории, культуре, природе нашей страны, её современной жизни</p> <p>2.Освоение доступных способов изучения природы и общества (наблюдение, запись, измерение, опыт, сравнение, классификация и др. с получением информации из семейных архивов, от окружающих людей, в открытом информационном пространстве)</p> <p>3.Развитие навыков устанавливать и выявлять причинно-следственные связи в окружающем мире.</p>	<p>1.Осознание целостности окружающего мира, освоение основ экологической грамотности, элементарных правил нравственного поведения в мире природы и людей, норм здоровьесберегающего поведения в природной и социальной среде</p> <p>2.Освоение доступных способов изучения природы и общества (наблюдение, запись, измерение, опыт, сравнение, классификация и др. с получением информации из</p>	<p>1.Понимание особой роли России в мировой истории, воспитание чувства гордости за национальные свершения, открытия, победы;</p> <p>2.Освоение доступных способов изучения природы и общества (наблюдение, запись, измерение, опыт, сравнение, классификация и др. с получением информации из семейных архивов, от окружающих людей, в открытом</p>

			семейных архивов, от окружающих людей, в открытом информационном пространстве).	информационном пространстве)
Изобразительное искусство				
Личностные	1.Овладение навыками коллективной деятельности в процессе совместной творческой работы в команде одноклассников под руководством учителя. 2.Умение сотрудничать с товарищами в процессе совместной деятельности, соотносить свою часть работы с общим замыслом.	1.Чувство гордости за культуру и искусство Родины, своего народа. 2.Уважительное отношение к культуре и искусству других народов нашей страны и мира в целом. 3.Понимание особой роли культуры и искусства в жизни общества и каждого отдельного человека.	1.Сформированность эстетических чувств, художественно-творческого мышления, наблюдательности и фантазии. 2. Умение обсуждать и анализировать собственную художественную деятельность и работу одноклассников с позиций творческих задач данной темы, с точки зрения содержания и средств его выражения.	1.Чувство гордости за культуру и искусство Родины, своего народа; 2.Уважительное отношение к культуре и искусству других народов нашей страны и мира в целом; 3.Сформированность эстетических потребностей — потребностей в общении с искусством, природой, потребностей в творческом отношении к окружающему миру, потребностей в самостоятельной практической творческой деятельности.
Метапредметные	1.Осознанное стремление к освоению новых знаний и умений, к достижению	1.Осознанное стремление к освоению новых знаний и умений, к достижению более высоких и	1.Овладение умением вести диалог, распределять функции и роли в процессе	1.Овладение умением творческого видения с позиций художника, т.е.

	<p>более высоких и оригинальных творческих.</p> <p>2. Умение организовать место занятий.</p> <p>3. Овладение умением вести диалог в процессе выполнения коллективной творческой работы.</p>	<p>оригинальных творческих результатов.</p> <p>2. Умение рационально строить самостоятельную творческую деятельность, умение организовать место занятий.</p>	<p>выполнения коллективной творческой работы.</p> <p>2. Использование средств информационных технологий для решения различных учебно-творческих задач в процессе поиска дополнительного изобразительного материала, выполнения творческих проектов отдельных упражнений по живописи, графике, моделированию.</p>	<p>умением сравнивать, анализировать, выделять главное, обобщать;</p> <p>2. Умение планировать и грамотно осуществлять учебные действия в соответствии с поставленной задачей, находить варианты решения различных художественно-творческих задач.</p>
Предметные	<p>1. Способность эстетически, эмоционально воспринимать красоту городов, сохранивших исторический облик — свидетелей нашей истории</p> <p>2. Умение компоновать на плоскости листа и в объеме задуманный художественный образ</p> <p>3. Овладение навыками моделирования</p>	<p>1. Способность использовать в художественно-творческой деятельности различные художественные материалы и художественные техники</p> <p>2. Способность передавать в художественно-творческой деятельности характер, эмоциональные состояния и свое отношение к природе, человеку,</p>	<p>1. Умение обсуждать и анализировать произведения искусства, выражая суждения о содержании, сюжетах и выразительных средствах</p> <p>2. Умение приводить примеры произведений искусства, выражающих красоту мудрости и богатой духовной жизни,</p>	<p>1. Знание видов художественной деятельности: изобразительной (живопись, графика, скульптура), конструктивной (дизайн и архитектура), декоративной (народные и прикладные виды искусства);</p> <p>2. Знание основных видов и жанров пространственных и визуальных</p>

	из бумаги, лепки из пластилина, навыками изображения средствами аппликации и коллажа	обществу овладение навыками моделирования из бумаги, лепки из пластилина, навыками изображения средствами аппликации и коллажа	красоту внутреннего мира человека.	искусств; 3.Понимание образной природы искусства; 4.Эстетическая оценка явлений природы, событий окружающего мира; 5.Применение художественных умений, знаний и представлений в процессе выполнения художественно-творческих работ; 6.Способность узнавать, воспринимать, описывать и эмоционально оценивать несколько великих произведений русского и мирового искусства;
Технология				
Личностные	Принятие и освоение социальной роли обучающегося, развитие мотивов учебной деятельности и формирование личностного смысла учения Формирование установки на	Воспитание патриотизма, чувства гордости за свою Родину, российский народ и историю России Формирование эстетических потребностей, ценностей и чувств. Развитие навыков	Формирование целостного, социально ориентированного взгляда на мир в его органичном единстве и разнообразии природы, народов, культур и религий. Развитие	Формирование уважительного отношения к иному мнению, истории и культуре других народов. Формирование установки на безопасный и здоровый образ

	безопасный и здоровый образ жизни.	сотрудничества со взрослыми и сверстниками в разных социальных ситуациях, умения не создавать конфликтов и находить выходы из спорных ситуаций.	самостоятельность и и личной ответственности за свои поступки, в том числе в информационной деятельности, на основе представлений о нравственных нормах, социальной справедливости и свободе.	жизни.
Метапредметные	1.Овладение способностью принимать и сохранять цели и задачи учебной деятельности, поиска средств ее осуществления. 2.Использование знаково-символических средств представления информации для создания моделей изучаемых объектов и процессов, схем решения учебных и практических задач.	1.Овладение способностью принимать и сохранять цели и задачи учебной деятельности, поиска средств ее осуществления. 2.Освоение способов решения проблем творческого и поискового характера. 3.Формирование умения планировать, контролировать и оценивать учебные действия в соответствии с поставленной задачей и условиями ее реализации; определять наиболее эффективные способы достижения результата. 4.Использование	1.Освоение способов решения проблем творческого и поискового характера. 2.Использование знаково-символических средств представления информации для создания моделей изучаемых объектов и процессов, схем решения учебных задач. 2.Использование различных способов поиска (открытом учебном информационном пространстве сети Интернет), сбора, обработки, анализа, организации, передачи и интерпретации	1.Формирование умения планировать, контролировать и оценивать учебные действия в соответствии с поставленной задачей и условиями ее реализации; определять наиболее эффективные способы достижения результата. 2.Использование различных способов поиска (открытом учебном информационном пространстве сети Интернет), сбора, обработки, анализа, организации,

		различных способов поиска (в справочных), сбора, обработки, передачи и интерпретации информации в соответствии с коммуникативными и познавательными задачами и технологиями учебного предмета; в том числе умение вводить текст с помощью клавиатуры	информации в соответствии с коммуникативными и познавательными задачами и технологиями учебного предмета; фиксировать (записывать) в цифровой форме измеряемые величины и анализировать изображения, звуки, готовить свое выступление и выступать с аудио-, видео- и графическим сопровождением; соблюдать нормы информационной избирательности, этики и этикета	передачи и интерпретации информации в соответствии с коммуникативными и познавательными задачами и технологиями учебного предмета; готовить свое выступление и выступать с аудио-, видео- и графическим сопровождением; соблюдать нормы информационной избирательности, этики и этикета.
Предметные	Приобретение навыков самообслуживания; овладение технологическими приемами ручной обработки материалов; усвоение правил техники безопасности;	Приобретение навыков самообслуживания; овладение технологическими приемами ручной обработки материалов; усвоение правил техники безопасности;	Получение первоначальных представлений о созидательном и нравственном значении труда в жизни человека и общества; о мире профессий и важности правильного выбора профессии.	Приобретение первоначальных знаний о правилах создания предметной и информационной среды и умений применять их для выполнения учебно-познавательных и проектных художественно-конструкторских задач.

Физическая культура				
Личностные	1.Ценностно-смысловая ориентация учащихся, 2.Нравственно-этическое оценивание	1.Умение выражать свои мысли 2.Разрешение конфликтов, постановка вопросов. 3.Планирование сотрудничества с учителем и сверстниками. 4.Построение высказываний в соответствии с условиями коммутиации.	1.Целеполагание, волевая саморегуляция, коррекция, 2.Контроль в форме сличения с эталоном. 3.Планирование промежуточных целей с учетом результата.	1. оказывать посильную помощь и моральную поддержку сверстникам при выполнении учебных заданий, проявлять доброжелательное и уважительное отношение при объяснении ошибок и способов их устранения 2.Управление поведением партнера: контроль, коррекция.
Метапредметные	1.Умение структурировать знания, 2.Выделение и формулирование учебной цели. 3.Анализ объектов; 4.Классификация объектов.	1.Классификация объектов 2.Выделение и формулирование учебной цели. Выполнять технические действия из базовых видов спорта, применять их в игровой и соревновательной деятельности	1.Поиск и выделение необходимой информации излагать факты истории развития физической культуры, характеризовать ее роль и значение в жизни человека	1. Планировать занятия физическими упражнениями в режиме дня, использовать средства физической культуры в проведении своего отдыха и досуга; 2.Использовать физическую культуру как средство укрепления здоровья, физического развития и

				физической подготовленности человека.
Предметные	1.Выполнять простейшие акробатические и гимнастические комбинации на высоком качественном уровне 2.Выполнять жизненно важные двигательные навыки и умения различными способами, в различных условиях	1.Выполнять простейшие акробатические и гимнастические комбинации на высоком качественном уровне 2.Характеризовать физическую нагрузку по показателю частоты пульса	1.Выполнять простейшие акробатические и гимнастические комбинации на высоком качественном уровне 2.Характеризовать физическую нагрузку по показателю частоты пульса	1.Выполнять простейшие акробатические и гимнастические комбинации на высоком качественном уровне 2.Характеризовать физическую нагрузку по показателю частоты пульса 3.Выполнять жизненно важные двигательные навыки и умения различными способами, в различных условиях
Иностранный язык (английский язык)				
Личностные		1.Общее представление о мире как многоязычном и поликультурном сообществе 2.Осознание языка, в том числе и иностранного, как основного средства общения между людьми	1.Общее представление о мире как многоязычном и поликультурном сообществе 2.Осознание себя гражданином своей страны; осознание языка, в том числе и иностранного, как основного средства общения между людьми	1.Общее представление о мире как многоязычном и поликультурном сообществе; осознание себя гражданином своей страны 2.Осознание языка, в том числе и иностранного, как основного средства общения между людьми;

				3. Знакомство с миром зарубежных сверстников с использованием средств изучаемого иностранного языка
Мета-предметные		1. Расширение общего лингвистического кругозора младшего школьника	1. Развитие умения взаимодействовать с окружающими при выполнении разных ролей в пределах речевых потребностей и возможностей младшего школьника	1. Развитие коммуникативных способностей школьника 2. Умения выбирать адекватные языковые и речевые средства для успешного решения элементарной коммуникативной задачи овладение умением координированной работы с разными компонентами учебно-методического комплекта.
Предметные		Речевая компетенция в следующих видах речевой деятельности: говорении: вести элементарный диалог; уметь на элементарном уровне	Речевая компетенция в следующих видах речевой деятельности: говорении: вести элементарный диалог; уметь на элементарном уровне	Речевая компетенция в следующих видах речевой деятельности: говорении: вести элементарный диалог; уметь на элементарном уровне

		<p>рассказывать о себе, семье, друге; описывать предмет, картинку; кратко характеризовать персонаж; аудировании: понимать на слух речь учителя и одноклассников, содержание небольших текстов в аудиозаписи; чтении: читать вслух и про себя небольшие тексты, построенные на изученном языковом материале; письменной речи: владеть техникой письма; писать с опорой на образец поздравление с праздником и короткое личное письмо.</p>	<p>рассказывать о себе, семье, друге; описывать предмет, картинку; кратко характеризовать персонаж; аудировании: понимать на слух речь учителя и одноклассников, содержание небольших текстов в аудиозаписи; чтении: читать вслух и про себя небольшие тексты, построенные на изученном языковом материале; письменной речи: владеть техникой письма; писать с опорой на образец поздравление с праздником и короткое личное письмо.</p>	<p>рассказывать о себе, семье, друге; описывать предмет, картинку; кратко характеризовать персонаж; аудировании: понимать на слух речь учителя и одноклассников, содержание небольших текстов в аудиозаписи; чтении: читать вслух и про себя небольшие тексты, построенные на изученном языковом материале; письменной речи: владеть техникой письма; писать с опорой на образец поздравление с праздником и короткое личное письмо.</p>
Музыка				
Личностные	<p>1. Чувство гордости за свою Родину, российский народ и историю России.</p> <p>2. Осознание</p>	<p>1. Уважительное отношение к культуре других народов</p> <p>2. Эстетические потребности, ценности и чувства.</p>	<p>1. Этнические чувства доброжелательности и эмоционально-нравственной отзывчивости.</p>	<p>1. Целостный, социально ориентированный взгляд на мир в его органичном единстве и</p>

	своей этнической и национальной принадлежности.		2.Понимание и сопереживание чувствам других людей	разнообразии природы, культур, народов и религий. 2. Развитие мотивов учебной деятельности и сформированности личностного смысла учения. 3. Развитие навыков сотрудничества с учителем и сверстниками.
Метапредметные	1.Способность принимать и сохранять цели и задачи учебной деятельности, поиска средств ее осуществления. 1. Освоение начальных форм познавательной и личностной рефлексии.	1.Умение планировать, контролировать и оценивать учебные действия в соответствии с поставленной задачей и условием ее реализации; определять наиболее эффективные способы достижения результата.	1.Овладение навыками смыслового чтения текстов различных стилей и жанров в соответствии с целями и задачами; осознанно строить речевое высказывание в соответствии с задачами коммуникации и составлять тексты в устной и письменной формах.	1. Овладение логическими действиями сравнения, анализа, синтеза, обобщения, установления аналогий 2. Умение осуществлять информационную, познавательную и практическую деятельность с использованием различных средств информации и коммуникации
Предметные	1.Развитие образного и ассоциативного мышления и воображения, музыкальной памяти и слуха,	1.Воспитание нравственных и эстетических чувств: любовь к Родине, гордость за достижения отечественного и	1.Учебно-творческие способности в различных видах музыкальной деятельности.	1.Основы музыкальной культуры через эмоциональное активное восприятие, развитый

	певческий голос.	мирового музыкального искусства, уважение к истории и духовным традициям России, музыкальной культуре её народов.		художественный вкус, интерес к музыкальному искусству и музыкальной деятельности.
--	------------------	---	--	---

Особенности, основные направления и планируемые результаты учебно-исследовательской и проектной деятельности обучающихся в рамках урочной и внеурочной деятельности

Учебно-исследовательская и проектная деятельности обучающихся направлена на развитие метапредметных умений.

Включение учебно-исследовательской и проектной деятельности в образовательную деятельность является важным инструментом развития познавательной сферы, приобретения социального опыта, возможностей саморазвития, повышение интереса к предмету изучения и процессу умственного труда, получения и самостоятельного открытия новых знаний у младшего школьника. Главная особенность развития учебно-исследовательской и проектной деятельности – возможность активизировать учебную работу детей, придав ей исследовательский, творческий характер и таким образом передать учащимся инициативу в своей познавательной деятельности. Учебно-исследовательская деятельность предполагает поиск новых знаний и направлена на развитие у ученика умений и навыков научного поиска. Проектная деятельность в большей степени связана с развитием умений и навыков планирования, моделирования и решения практических задач.

В ходе освоения учебно-исследовательской и проектной деятельности учащийся получает знания не в готовом виде, а добывает их сам и осознает при этом содержание и формы учебной деятельности. Обучающийся выступает в роли субъекта образовательной деятельности, поскольку получает возможность быть самостоятельным, активным творцом, который планирует свою деятельность, ставит задачи, ищет средства для решения поставленных задач.

Основными задачами в процессе учебно-исследовательского и проектного обучения является развитие у ученика определенного базиса знаний и развития умений: наблюдать, измерять, сравнивать, моделировать, генерировать гипотезы, экспериментировать, устанавливать причинно-следственные связи. Данные умения обеспечивают необходимую знаниевую и процессуальную основу для проведения исследований и реализации проектов в урочной и внеурочной деятельности.

Развитие умений младших школьников проводится с учетом использования вербальных, знаково-символических, наглядных средств и приспособлений для создания моделей изучаемых объектов и процессов, схем, алгоритмов и эвристических средств решения учебных и практических задач, а также особенностей математического, технического моделирования, в том числе возможностей компьютера.

Исследовательская и проектная деятельность проходит как в индивидуальной, так и в групповой форме, что помогает учителю построить индивидуальный подход к развитию ребенка. Границы исследовательского и проектного обучения младших

школьников определяются целевыми установками, на которые ориентирован учитель, а также локальными задачами, стоящими на конкретном уроке.

В рамках внеурочной деятельности исследовательская и проектная деятельность направлены на обогащение содержания образования и возможность реализации способностей, потребностей и интересов обучающихся с различным уровнем развития.

Для расширения диапазона применимости исследовательского и проектного обучения дифференцируются задания по степени трудности: путем постепенного усложнения непосредственно самих заданий и/или увеличением степени самостоятельности ребенка, регулируемой мерой непосредственного руководства учителя процессом научно-практического обучения.

В качестве основных результатов учебно-исследовательской и проектной деятельности младших школьников рассматриваются такие метапредметные результаты, как сформированные умения: наблюдать, измерять, сравнивать, моделировать, выдвигать гипотезы, экспериментировать, определять понятия, устанавливать причинно-следственные связи и работать с источниками информации. Они обеспечивают получение необходимой знаниевой и процессуальной основы для проведения исследований и реализации проектов при изучении учебных предметов. В качестве результата включается готовность слушать и слышать собеседника, умение в корректной форме формулировать и оценивать познавательные вопросы; проявлять самостоятельность в обучении, инициативу в использовании своих мыслительных способностей; критически и творчески работать в сотрудничестве с другими людьми; смело и твердо защищать свои убеждения; оценивать и понимать собственные сильные и слабые стороны; отвечать за свои действия и их последствия.

Условия, обеспечивающие развитие универсальных учебных действий у обучающихся

Содержание учебных предметов, преподаваемых в рамках начального образования, может стать средством формирования универсальных учебных действий только при соблюдении определенных условий организации образовательной деятельности.

В ОГАОУ «Губкинская средняя общеобразовательная школа с углубленным изучением отдельных предметов» при организации образовательной деятельности:

- используются учебники в бумажной и/или электронной форме не только в качестве носителя информации, «готовых» знаний, подлежащих усвоению, но и как носителя способов «открытия» новых знаний, их практического освоения, обобщения и систематизации, включения обучающимся в свою картину мира;

- соблюдается технология проектирования и проведения урока (учебного занятия) в соответствии с требованиями системно-деятельностного подхода: будучи формой учебной деятельности, урок должен отражать ее основные этапы – постановку задачи, поиск решения, вывод (моделирование), конкретизацию и применение новых знаний (способов действий), контроль и оценку результата;

- осуществляется целесообразный выбор организационно-деятельностных форм работы обучающихся на уроке (учебном занятии) – индивидуальной, групповой (парной) работы, общеклассной дискуссии;

организуется система мероприятий для формирования контрольно-оценочной деятельности обучающихся с целью развития их учебной самостоятельности;

- эффективно используются средств ИКТ.

Одними из важных элементов формирования универсальных учебных действий являются ориентировка младших школьников в информационных и коммуникативных технологиях (ИКТ) и формирование способности их грамотно применять (ИКТ-компетентность).

В ИКТ-компетентности выделяется учебная ИКТ-компетентность как способность решать учебные задачи с использованием общедоступных в начальной школе инструментов ИКТ и источников информации в соответствии с возрастными потребностями и возможностями младшего школьника.

При освоении личностных действий ведётся формирование:

- критического отношения к информации и избирательности её восприятия;
- уважения к информации о частной жизни и информационным результатам деятельности других людей;
- основ правовой культуры в области использования информации.

При освоении регулятивных универсальных учебных действий обеспечивается:

- оценка условий, алгоритмов и результатов действий, выполняемых в информационной среде;
- использование результатов действия, размещённых в информационной среде, для оценки и коррекции выполненного действия;
- создание цифрового портфолио учебных достижений учащегося.

При освоении познавательных универсальных учебных действий ИКТ играют ключевую роль в таких общеучебных универсальных действиях, как:

- поиск информации;
- фиксация (запись) информации с помощью различных технических средств;
- структурирование информации, её организация и представление в виде диаграмм, картосхем, линий времени и пр.;
- создание простых гипермедиасообщений;
- построение простейших моделей объектов и процессов.

ИКТ является важным инструментом для формирования коммуникативных универсальных учебных действий. Для этого используются:

- обмен гипермедиасообщениями;
- выступление с аудиовизуальной поддержкой;
- фиксация хода коллективной/личной коммуникации;
- общение в цифровой среде (электронная почта, чат, видеоконференция, форум, блог).

Формирование ИКТ-компетентности обучающихся происходит в рамках системно-деятельностного подхода, в процессе изучения всех без исключения предметов учебного плана. Все кабинеты начальных классов оснащены АРМ, имеется мобильный класс.

Основное содержание программы «Формирование ИКТ-компетентности обучающихся» реализуется средствами различных учебных предметов. Формирование того или иного элемента или компонента ИКТ-компетентности было непосредственно увязано с его применением. Тем самым обеспечивается:

- естественная мотивация, цель обучения;
- встроенный контроль результатов освоения ИКТ;
- повышение эффективности применения ИКТ в данном предмете;
- формирование цифрового портфолио по предмету, что важно для оценивания

результатов освоения данного предмета.

Вклад каждого предмета в формирование ИКТ- компетентности учащихся

«Русский язык», «Родной язык». Различные способы передачи информации (буква, пиктограмма, иероглиф, рисунок). Источники информации и способы её поиска: словари, энциклопедии, библиотеки, в том числе компьютерные. Овладение квалифицированным клавиатурным письмом. Знакомство с основными правилами оформления текста на компьютере, основными инструментами создания и простыми видами редактирования текста. Использование полуавтоматического орфографического контроля.

«Литературное чтение». Работа с мультимедиасообщениями (включающими текст, иллюстрации, аудио- и видеотрегменты, ссылки). Анализ содержания, языковых особенностей и структуры мультимедиасообщения; определение роли и места иллюстративного ряда в тексте.

Конструирование небольших сообщений, в том числе с добавлением иллюстраций, видео и аудиотрегментов. Создание информационных объектов как иллюстраций к прочитанным художественным текстам. Презентация (письменная и устная) с опорой на тезисы и иллюстративный ряд на компьютере. Поиск информации для проектной деятельности на материале художественной литературы, в том числе в контролируемом Интернете.

«Иностранный язык». Подготовка плана и тезисов сообщения (в том числе гипермедиа); выступление с сообщением.

Создание небольшого текста на компьютере. Фиксация собственной устной речи на иностранном языке в цифровой форме для самокорректировки, устное выступление в сопровождении аудио и видеоподдержки. Восприятие и понимание основной информации в небольших устных и письменных сообщениях, в том числе полученных компьютерными способами коммуникации. Использование компьютерного словаря, экранного перевода отдельных слов.

«Математика и информатика». Применение математических знаний и представлений, а также методов информатики для решения учебных задач, начальный опыт применения математических знаний и информатических подходов в повседневных ситуациях. Представление, анализ и интерпретация данных в ходе работы с текстами, таблицами, диаграммами, несложными графами: извлечение необходимых данных, заполнение готовых форм (на бумаге и компьютере), объяснение, сравнение и обобщение информации. Выбор оснований для образования и выделения совокупностей. Представление причинноследственных и временных связей с помощью цепочек. Работа с простыми геометрическими объектами в интерактивной среде компьютера: построение, изменение, измерение, сравнение геометрических объектов.

«Окружающий мир». Фиксация информации о внешнем мире и о самом себе с использованием инструментов ИКТ. Планирование и осуществление несложных наблюдений, сбор числовых данных, проведение опытов с помощью инструментов ИКТ. Поиск дополнительной информации для решения учебных и самостоятельных познавательных задач, в том числе в контролируемом Интернете. Создание информационных объектов в качестве отчёта о проведённых исследованиях.

Использование компьютера при работе с картой (планом территории, «лентой времени»), добавление ссылок в тексты и графические объекты.

«Технология». Первоначальное знакомство с компьютером и всеми инструментами ИКТ: назначение, правила безопасной работы. Первоначальный опыт работы с простыми информационными объектами: текстом, рисунком, аудио и видеофрагментами; сохранение результатов своей работы. Овладение приёмами поиска и использования информации, работы с доступными электронными ресурсами.

«Искусство». Знакомство с простыми графическим и растровым редакторами изображений, освоение простых форм редактирования изображений: поворот, вырезание, изменение контрастности, яркости, вырезание и добавление фрагмента, изменение последовательности экранов в слайдшоу. Создание творческих графических работ, несложных видеосюжетов, натурной мультипликации и компьютерной анимации с собственным озвучиванием, музыкальных произведений, собранных из готовых фрагментов и музыкальных «петель» с использованием инструментов ИКТ.

Типовые задачи формирования

личностных, регулятивных, познавательных, коммуникативных УУД.

Классификация типовых задач

Типы задач (заданий)	Виды задач (заданий)	Используемые методики
Личностные	Самоопределения; смыслообразования;	Методика «Беседа о школе» (модифицированный вариант Т.А.Нежновой, Д.Б.Эльконина, А.Л.Венгера) Методика «Кто Я?» (М.Кун) Методика «Хороший ученик» Методика казуальной атрибуции успеха/ неуспеха Незавершенная сказка». «Беседа о школе» (модифицированный вариант Т. А. Нежновой, Д. Б. Эльконина, А. Л. Венгера Шкала выраженности учебно- познавательного интереса (по Г. Ю. Ксензовой). Опросник мотивации Моральная дилемма (норма взаимопомощи в конфликте с личными интересами) После уроков (норма

	нравственно- этической ориентации	взаимопомощи) «Булочка» (модификация задачи Ж.Пиаже) (координация трёх норм: ответственность, справедливое распределение, взаимопомощь – и учёт принципов компенсации) Задание на учет мотивов героев в решении моральной дилеммы (модифицированная задача Ж. Пиаже, 2006) Анкета «Оцени поступок» (дифференциация конвенциональных и моральных норм по Э. Туриелю в модификации Е.А. Кургановой и О.А. Карабановой)
Регулятивные	Целеполагания; планирования; осуществления учебных действий; прогнозирования; контроля; коррекции; оценки; саморегуляции	Выкладывание узора из кубиков Проба на внимание (П.Я. Гальперин и С.Л. Кабыльницкая)
Познавательные	Общеучебные; знаково-символические; информационные; логические	Построение числового эквивалента или взаимно-однозначного соответствия (Ж. Пиаже, А. Шеминьска) Проба на определение количества слов в предложении (С.И. Карпова) Методика «Кодирование» (11-й субтест теста Д. Векслера в версии А. Ю. Панасюка) Диагностика универсального действия общего приема

		<p>решения задач (по А. Р. Лурия, Л.С. Цветковой)</p> <p>Методика «Нахождение схем к задачам» (по А.Н. Рябинкиной)</p>
Коммуникативные	<p>Инициативного сотрудничества;</p> <p>планирования учебного сотрудничества;</p> <p>взаимодействия; управление коммуникацией.</p>	<p>Задание «левая и правая стороны» (Ж.Пиаже)</p> <p>Методика «Кто прав?» (методика Г.А. Цукерман и др.) Задание «Рукавички» (Г.А. Цукерман) Задание «Дорога к дому» (модифицированный вариант)</p>

Условия, обеспечивающие преемственность программы формирования у обучающихся универсальных учебных действий при переходе от дошкольного к начальному и от начального к основному общему образованию

Проблема реализации преемственности обучения затрагивает все звенья существующей образовательной системы, а именно: переход из организации, осуществляющей образовательную деятельность на уровне дошкольного образования, в организацию, осуществляющую образовательную деятельность в рамках основной образовательной программы начального общего образования и далее в рамках основной образовательной программы основного и среднего образования.

Наиболее остро проблема преемственности стоит в двух ключевых точках — в момент поступления детей в школу (при переходе из дошкольного уровня на уровень начального общего образования) и в период перехода обучающихся на уровень основного общего образования.

Готовность детей к обучению в школе это комплексное образование, включающее в себя физическую и психологическую готовность.

Физическая готовность определяется состоянием здоровья, уровнем морфофункциональной зрелости организма ребёнка, в том числе развитием двигательных навыков и качеств (тонкая моторная координация), физической и умственной работоспособности.

Психологическая готовность к школе - предполагает сформированность психологических способностей и свойств, обеспечивающих принятие ребёнком новой социальной позиции школьника; возможность выполнения им учебной деятельности сначала под руководством учителя, а затем переход к её самостоятельному осуществлению; усвоение системы научных понятий; освоение ребёнком новых форм кооперации и учебного сотрудничества в системе отношений с учителем и одноклассниками.

В целях создания единого старта для детей дошкольного возраста при поступлении в первый класс, обеспечения максимального охвата программами дошкольного обучения

детей 6-7 лет, сохранения психического и физического здоровья детей, обеспечения преемственности дошкольного и начального образования в школе предусмотрена организация предшкольной подготовки, которая проводится в группах кратковременного пребывания. Подготовка направлена на целостное развитие личности ребенка и формирование у него системы универсальных учебных действий, обеспечивающих компетентность «умение учиться».

Основанием преемственности разных уровней образовательной системы становится ориентация на ключевой стратегический приоритет непрерывного образования — формирование умения учиться, которое обеспечивается формированием системы универсальных учебных действий, а также положениями ФГОС ДО, касающимися целевых ориентиров на этапе завершения дошкольного образования.

Преемственность формирования универсальных учебных действий по уровням общего образования обеспечивается за счет:

- принятия в педагогическом коллективе общих ценностных оснований образования, в частности - ориентация на ключевой стратегический приоритет непрерывного образования – формирование умения учиться;
- четкого представления педагогов о планируемых результатах обучения;
- целенаправленной деятельности по реализации условий, обеспечивающих развитие УУД в образовательной деятельности.

Мероприятия по преемственности при переходе от дошкольного образования к начальному образованию, от начального образования к основному образованию.

1. Организация занятий по предшкольной подготовке для будущих первоклассников.
2. В течение 2-х первых месяцев - адаптационный период обучения, в который проводится работа по коррекции и развитию универсальных учебных умений первоклассников.
3. Проведение стартовой диагностики (уровня готовности к обучению), с целью выявления основных проблем, характерных для большинства обучающихся, и в соответствии с ними планирование системы работы по преемственности (1 класс).
4. Диагностика включённости и эмоционального благополучия учащихся на выпуске из начальной школы и переходе в основную школу.
5. Проведение открытых уроков совместно с педагогами основной школы и учителями начальных классов, совместные семинары по обсуждению вопросов преемственности.
6. Посещение уроков в 5-м классе, учителями начальной школы; обсуждение уроков, проблемы адаптации и соблюдению единства целей и технологий.
7. Коррекционная работа педагога- психолога, учителя- логопеда.

Методика и инструментарий оценки успешности освоения и применения обучающимися универсальных учебных действий.

Система оценки в сфере УУД может включать следующие принципы и характеристики:

- систематичность сбора и анализа информации;
- совокупность показателей и индикаторов оценивания должна учитывать интересы всех участников образовательных отношений;
- доступность и прозрачность данных о результатах оценивания для всех участников образовательных отношений.

В процессе реализации мониторинга успешности освоения и применения УУД учитываются следующие этапы освоения УУД:

- универсальное учебное действие не сформировано (школьник может выполнить лишь отдельные операции, может только копировать действия учителя, не планирует и не

контролирует своих действий, подменяет учебную задачу задачами буквального заучивания и воспроизведения);

- учебное действие может быть выполнено в сотрудничестве с педагогом (требуются разъяснения для установления связи отдельных операций и условий задачи, ученик может выполнять действия по уже усвоенному алгоритму);

- неадекватный перенос учебных действий на новые виды задач (при изменении условий задачи не может самостоятельно внести коррективы в действия);

- адекватный перенос учебных действий (самостоятельное обнаружение учеником несоответствия между условиями задачами и имеющимися способами ее решения и правильное изменение способа в сотрудничестве с учителем);

- самостоятельное построение учебных целей (самостоятельное построение новых учебных действий на основе развернутого, тщательного анализа условий задачи и ранее усвоенных способов действия);

- обобщение учебных действий на основе выявления общих принципов.

Система оценки универсальных учебных действий:

- уровневая (определяются уровни владения универсальными учебными действиями);

позиционная – не только учителя производят оценивание, оценка формируется на основе рефлексивных отчетов разных участников образовательных отношений: родителей, представителей общественности, принимающей участие в отдельном проекте или виде социальной практики, сверстников, самого обучающегося – в результате появляется некоторая карта самооценивания и позиционного внешнего оценивания;

- бинарное;

- критериальное;

- экспертное оценивание.

Критерии оценки сформированности УУД у учащихся:

- соответствие возрастно-психологическим нормативным требованиям;

- соответствие свойств универсальных действий заранее заданным требованиям.

2.2. Программы отдельных учебных предметов, курсов коррекционно-развивающей области

Программы отдельных учебных предметов, курсов в соответствии с требованиями Стандарта обеспечивают достижение планируемых результатов освоения основной образовательной программы начального общего образования. Программы отдельных учебных предметов, курсов разрабатываются на основе требований к результатам освоения Основной программы и программы формирования УУД.

Рабочие программы по обязательным учебным предметам, курсам, являются составной частью основной образовательной программы начального общего образования ОГАОУ «Губкинская средняя общеобразовательная школа с углубленным изучением отдельных предметов» и раскрывают содержание программы, которая реализуется средствами учебно-методического комплекса «Школа России».

Главная целевая установка реализуемого учебно-методического комплекса созвучна с целевой установкой ФГОС: воспитание гуманного, творческого, социально активного человека – гражданина и патриота России, уважительно и бережно относящегося к среде своего обитания, к своей семье, к природному и культурному достоянию своей малой Родины, своей многонациональной страны и всего человечества.

На реализацию целевой установки УМК ориентированы ведущие задачи:

- создание условий для организации учебной деятельности, развития познавательных процессов, творческих способностей, эмоциональной сферы младшего школьника;
- развитие и укрепление интереса к познанию самого себя и окружающего мира;
- воспитание любви к своему городу, к своей семье, к своей Родине, к ее природе, истории, культуре;
- формирование опыта этически и экологически обоснованного поведения в природной и социальной среде;
- формирование ценностного отношения к человеку, к природе, к миру, к знаниям.

В рабочих программах определено содержание тех знаний, умений и способов деятельности, которые являются надпредметными, т.е. формируются средствами каждого учебного предмета, даёт возможность объединить усилия всех учебных предметов для решения общих задач обучения, приблизиться к реализации «идеальных» целей образования. Такой подход позволит предупредить узкую предметность в отборе содержания образования, обеспечить интеграцию в изучении разных сторон окружающего мира.

Учителями ОГАОУ «Губкинская средняя общеобразовательная школа с углубленным изучением отдельных предметов» разработаны рабочие программы по всем учебным предметам на основе авторских программ.

Перечень программ по предметам начального общего образования

Учебные предметы	Класс	Программа	
		Название	Автор
Русский язык	1	Русский язык, 1 класс	В.П. Канакина В.Г. Горецкий
	2	Русский язык, 2 класс	
	3	Русский язык, 3 класс	
	4	Русский язык, 4 класс	
Литературное чтение	1	Литературное чтение, 1 класс	Л.Ф. Климанова
	2	Литературное чтение, 2 класс	
	3	Литературное чтение, 3 класс	
	4	Литературное чтение, 4 класс	
Родной язык (русский)	1	Родной язык (русский), 1 класс	Департамент образования Белгородской области ОГАОУ ДПО «Белгородский институт развития образования»
	2	Родной язык (русский), 2 класс	
	3	Родной язык (русский), 3 класс	
	4	Родной язык (русский), 4 класс	
Литературное чтение на родном языке (русском)	1	Литературное чтение на родном языке (русском), 1 класс	Департамент образования Белгородской области ОГАОУ ДПО «Белгородский институт развития
	2	Литературное чтение на родном языке (русском), 2 класс	
	3	Литературное чтение на родном языке (русском), 3 класс	
	4	Литературное чтение на родном языке (русском), 4 класс	

		языке (русском), 4 класс	образования»
Иностранный язык (английский)	2 3 4	Английский язык. Рабочие программы. Предметная линия учебников «Английский в фокусе» 2-4 классы. - М.: Просвещение	Быкова Н.И., Поспелова М.Д.
Математика	1 2 3 4	Математика, 1 класс Математика, 2 класс Математика, 3 класс Математика, 4 класс	М.И. Моро и др.
Окружающий мир	1 2 3 4	Окружающий мир, 1 класс Окружающий мир, 2 класс Окружающий мир, 3 класс Окружающий мир, 4 класс	А.А. Плешаков
Изобразительное искусство	1 2 3 4	Изобразительное искусство, 1 класс Изобразительное искусство, 2 класс Изобразительное искусство, 3 класс Изобразительное искусство, 4 класс	Л.А. Неменская
Музыка	1 2 3 4	Музыка, 1 класс Музыка, 2 класс Музыка, 3 класс Музыка, 4 класс	Е.Д. Критская Г.П. Сергеева Т.С. Шмагина
Технология	1 2 3 4	Технология, 1 класс Технология, 2 класс Технология, 3 класс Технология, 4 класс	Н.И. Роговцева
Основы религиозных культур и светской этики	4	Вариативная программа комплексного учебного курса «Основы религиозных культур и светской этики» (модуль «Основы православной культуры»)	Л.Л. Шевченко
Физическая культура	1 2 3 4	Физическая культура, 1 класс Физическая культура, 2 класс Физическая культура, 3 класс Физическая культура, 4 класс	В.И. Лях, А.А. Зданевич

На основе представленных программ составлены рабочие программы, отдельных учебных предметов, курсов в соответствии с требованиями стандарта включают следующие компоненты:

1. Титульный лист;

2. Пояснительная записка;
3. Планируемые предметные результаты освоения конкретного учебного предмета, курса;
4. Содержание учебного предмета, курса с указанием форм организации учебных занятий, основных видов учебной деятельности;
5. Календарно-тематическое планирование с указанием количества часов, отводимых на освоение каждой темы

Рабочие учебные программы являются составной частью основной образовательной программы.

Основными целями внеурочной деятельности являются: создание условий для достижения обучающимися необходимого для жизни в обществе социального опыта и формирования принимаемой обществом системы ценностей, всестороннего развития и социализации каждого обучающегося с ЗПР, создание воспитывающей среды, обеспечивающей развитие социальных, интеллектуальных интересов учащихся в свободное время. Способствовать воспитанию свободной, гуманной, духовной, самостоятельной социализированной личности, обогащенной научными знаниями, готовой к сознательной творческой деятельности, нравственному поведению и профессиональному самоопределению.

Основные задачи:

- ☐ коррекция всех компонентов психофизического, интеллектуального, личностного развития обучающихся с ЗПР с учетом их возрастных и индивидуальных особенностей;
- ☐ развитие активности, самостоятельности и независимости в повседневной жизни;
- ☐ развитие возможных избирательных способностей и интересов ребенка в разных видах деятельности;
- ☐ формирование основ нравственного самосознания личности, умения правильно оценивать окружающее и самих себя,
- ☐ формирование эстетических потребностей, ценностей и чувств; развитие трудолюбия, способности к преодолению трудностей, целеустремленности и настойчивости в достижении результата;
- ☐ расширение представлений ребенка о мире и о себе, его социального опыта;
- ☐ формирование положительного отношения к базовым общественным ценностям;
- ☐ формирование умений, навыков социального общения людей; расширение круга общения, выход обучающегося за пределы семьи и общеобразовательной организации;
- ☐ развитие навыков осуществления сотрудничества с педагогами, сверстниками, родителями, старшими детьми в решении общих проблем; укрепление доверия к другим людям;

□ развитие доброжелательности и эмоциональной отзывчивости, понимания других людей и сопереживания им.

Основные направления и формы организации внеурочной деятельности

Внеурочная деятельность организована непосредственно в общеобразовательной организации и реализует оптимизационную модель организации внеурочной деятельности.

Внеурочная деятельность представлена следующими направлениями:

- ***физкультурно- спортивное и спортивно- оздоровительное***
- ***духовно-нравственное,***
- ***социальное,***
- ***общеинтеллектуальное,***
- ***общекультурное***
- ***техническое***
- ***коррекционно - развивающее***

Целью реализации физкультурно - спортивного и спортивно - оздоровительного направления является: формирование знаний, установок, личностных ориентиров и норм поведения, обеспечивающих сохранение и укрепление физического, психологического и социального здоровья обучающихся на ступени начального общего образования как одной из ценностных составляющих, способствующих познавательному и эмоциональному развитию ребенка, достижению планируемых результатов освоения основной образовательной программы начального, общего и среднего образования, определяемых личностными возможностями ребёнка, индивидуальными особенностями его развития и состояния здоровья.

Основные задачи:

- формирование культуры здорового и безопасного образа жизни;
- использование оптимальных двигательных режимов для детей с учетом их возрастных, психологических и иных особенностей;
- развитие потребности в занятиях физической культурой и спортом.

Физкультурно - спортивное и спортивно- оздоровительное направление в плане внеурочной деятельности представлено:

Спортивными кружками и секциями:

- Здоровячок
- Здоровей-ка
- Настольный теннис
- Белая ладья

- Шашки и шахматы и др.
- Хореография

Целью реализации духовно-нравственного направления является обеспечение духовно-нравственного развития обучающихся в единстве урочной, внеурочной и внешкольной деятельности, в совместной педагогической работе образовательного учреждения, семьи и других институтов общества, содействие духовно-нравственному становлению ученика, его подготовке к самостоятельной жизни, раскрытию подлинно человеческих качеств личности ребёнка, приобщению к высшим духовно-нравственным ценностям.

Основными задачами являются:

- формирование общечеловеческих ценностей в контексте формирования у обучающихся гражданской идентичности;
- воспитание нравственного, ответственного, инициативного и компетентного гражданина России;
- приобщение обучающихся к культурным ценностям своей этнической или социокультурной группы;
- сохранение базовых национальных ценностей российского общества;
- последовательное расширение и укрепление ценностно-смысловой сферы личности.

Духовно-нравственное направление в плане внеурочной деятельности представлено кружками:

- Православные праздники
- «Познай себя»

Целью реализации общекультурного направления является:

- развитие эмоционально-ценностного отношения к миру, явлениям жизни,
- воспитание и развитие интеллектуальной и эмоциональной сферы, способности оценивать окружающий мир по законам красоты и практической пользы,
- овладение практическими умениями социально-культурного поведения,
- выявление наиболее способных к творчеству учащихся и развитие у них творческих и коммуникативных способностей,
- воспитание способности к духовному развитию, нравственному самосовершенствованию, формированию ценностных ориентаций,
- развитие общей культуры,
- знакомство с общечеловеческими ценностями мировой культуры, духовными ценностями отечественной культуры, нравственно-этическими ценностями многонационального народа России и народов других стран.

Основными задачами являются:

- формирование ценностных ориентаций общечеловеческого содержания;
- становление активной жизненной позиции;
- воспитание основ правовой, эстетической, физической и экологической культуры.

Общекультурное направление в плане внеурочной деятельности представлено:

- фольклорный ансамбль:
 - «Сударушка»
- Веселая кисточка
- Вышивка шелковыми лентами
- Канзаши
- Белгородоведение
- Юный журналист
- Книжкин дом

Целью реализации общеинтеллектуального направления является: обеспечение достижения планируемых результатов освоения основной образовательной программы начального общего образования, выявление наиболее способных учащихся и развитие у них познавательных интересов, интеллектуальных, творческих и коммуникативных способностей.

Основными задачами являются:

- формирование навыков научно-интеллектуального труда;
- развитие культуры логического и алгоритмического мышления, воображения;
- формирование первоначального опыта практической преобразовательной деятельности;
- овладение навыками универсальных учебных действий у обучающихся на ступени начального общего образования

Общеинтеллектуальное направление в плане внеурочной деятельности представлено:

Кружками:

- Английский первоклашкам
- Немецкий язык
- Иностранный язык (испанский)
- Развитие речи. Штриховка.
- Математика и конструирование
- Умники и умницы
- Развитие интеллектуальных умений
- Методы решения творческих задач

- Удивительный мир слов
- Гимнастика для ума
- Юный биолог – исследователь
- Технология работы с КИМами
- Развитие познавательных способностей учащихся
- Загадки русского языка

Целью реализации социального направления является: активизация внутренних резервов обучающихся, способствующих успешному освоению нового социального опыта на ступени начального общего и основного общего образования, формирование социальных, коммуникативных и конфликтологических компетенций, необходимых для эффективного взаимодействия в социуме, развитие диапазона управления своим поведением в ситуациях взаимодействия с другими людьми, освоение способов создания гармоничного взаимодействия с окружающим миром, развитие у учащихся коммуникативных способностей.

Основными задачами являются:

- Мотивировать детей к самопознанию и познанию других людей. Пробудить интерес к внутреннему миру другого человека.
- Учить детей распознавать эмоциональные состояния по мимике, жестам, голосу, понимать чувства другого человека.
- Формировать адекватную установку в отношении школьных трудностей - установку преодоления.
- Развивать социальные и коммуникативные умения, необходимые для установления межличностных отношений друг с другом и учителем.
- Повышать уровень самоконтроля в отношении проявления своего эмоционального состояния в ходе общения.
- Формировать терпимость к мнению собеседника.
- Корректировать у детей нежелательные черты характера и поведения.
- Расширять пассивный и активный словарь обучающихся.

Социальное направление в плане внеурочной деятельности представлено:

Кружок: «Я и мой мир»

Целью реализации технического направления является формирование личности юного моделиста посредством вовлечения его в творческую деятельность по созданию динамических (подвижных) и неподвижных (стендовых) моделей.

Основными задачами являются:

- развитие познавательного интереса к техническому моделированию,

конструированию и черчению;

- обучение владению инструментами и приспособлениями, технической терминологией;

- ознакомление с историей развития техники и современными достижениями;

- обучение умению строить простейшие настольные модели

Техническое направление в плане внеурочной деятельности представлено:

- Робототехника

- Техническое моделирование

Решаемые задачи внеурочной деятельности:

Направление внеурочной деятельности	Программа	Форма организации	Решаемые задачи
<i>физкультурно – спортивное и спортивно - оздоровительно</i>	-Настольный теннис -Белая ладья -Шашки и шахматы	Кружки и секции	<ul style="list-style-type: none">♦ снижение заболеваемости учащихся♦ развитие физических качеств и повышение функциональных возможностей организма♦ определение взаимосвязи физического и интеллектуального развития учащихся♦ привитие устойчивого интереса к занятиям спортомформирование ценности здоровья и здорового образа жизни
	-Хореография	кружок	<ul style="list-style-type: none">♦ развитие творческих способностей воспитанников;♦ развитие двигательных качеств и умений: гибкость, пластичность, ловкость,

			<p>координация движений, сила, выносливость;</p> <ul style="list-style-type: none"> ♦ развитие потребности самовыражения в движении под музыку; ♦ способствование укреплению здоровья детей: развитию опорно-двигательного аппарата; ♦ формирование правильной осанки; ♦ содействие профилактике плоскостопия ♦ содействие развитию и функциональному совершенствованию органов дыхания; ♦ формирование творческих способностей: воображение и фантазия ♦ содействие формированию нравственно - коммуникативных качеств личности: умения сопереживать другим, чувства такта и культурного поведения
	-Здоровячок -Здоровей-ка	кружок	<p>формирование у детей необходимых знаний, умений и навыков по здоровому образу жизни</p> <ul style="list-style-type: none"> ♦ формирование у детей мотивационной сферы гигиенического

			<p>поведения, безопасной жизни, физического воспитания</p> <ul style="list-style-type: none"> ♦ обеспечение физического и психического саморазвития ♦ формирование умения использовать полученные знания в повседневной жизни ♦ формирование потребности выполнения элементарных правил здоровьесбережения
Духовно - нравственное	-Православные праздники	кружок	<ul style="list-style-type: none"> <input type="checkbox"/> изучение православной религиозной традиции <input type="checkbox"/> изучение истории христианства <input type="checkbox"/> изучение православной этики <input type="checkbox"/> ознакомление с православным календарём <input type="checkbox"/> ознакомление с особенностями церковного искусства <input type="checkbox"/> формирование целостного восприятия мира <input type="checkbox"/> воспитание уважения к внутреннему миру каждого человека <input type="checkbox"/> формирование представления о культурном и историческом единстве России и российского народа и важности сохранения культурно- национального единства

			<input type="checkbox"/> духовно-нравственное воспитание через приобщение к традиционным ценностям отечественной культуры
	- «Познай себя»	кружок	-формирование понятия о школьном этикете (об основных правилах поведения в школе) ♦ формирование правил общения (взаимоотношений с другими людьми) ♦ формирование представлений о значении труда в жизни людей; об учебе как основном труде и обязанности школьников; о видах труда детей в школе и дома (начальные представления); о прилежании и старательности в учении и труде ♦ формирование понятия о культуре внешнего вида как чистоте, опрятности, аккуратности в человеке ♦ формирование понятия внешкольного этикета
Общекультурное	- Веселая кисточка	Художественная студия	<input type="checkbox"/> развитие природных задатков и способностей, помогающих достижению успеха <input type="checkbox"/> обучение

			<p>способности видеть, понимать и анализировать произведения искусства</p> <p><input type="checkbox"/> развитие чувства</p>
	<p>- Вышивка шелковыми лентами</p> <p>- Канзаши</p>	Мастерская	<p><input type="checkbox"/> знакомство детей с основными художественного искусства</p> <p><input type="checkbox"/> формирование умения следовать устным инструкциям, читать и зарисовывать схемы изделий</p> <p><input type="checkbox"/> обучение различным приемам работы с ленточками</p> <p><input type="checkbox"/> применение знаний, полученных на уроках технологии, изо и других, для создания композиций с изделиями, выполненными в технике оригами с ленточками.</p> <p><input type="checkbox"/> развитие внимания, памяти, логического и абстрактного мышления, пространственного воображения</p> <p><input type="checkbox"/> развитие мелкой моторики рук и глазомера</p> <p><input type="checkbox"/> развитие художественного вкуса, творческих способностей и фантазии детей</p> <p><input type="checkbox"/> воспитание интереса к искусству работы с шёлковыми ленточками</p> <p><input type="checkbox"/> расширение</p>

			<p>коммуникативных способностей детей</p> <p><input type="checkbox"/> формирование культуры труда и совершенствование трудовых навыков</p>
	<p>- Белгородоведение</p> <p>- Книжкин дом</p>	Театральная студия	<p><input type="checkbox"/> знакомство детей с различными видами театра (кукольный, драматический, оперный, театр балета, музыкальной комедии)</p> <p><input type="checkbox"/> поэтапное освоение детьми различных видов творчества</p> <p><input type="checkbox"/> совершенствование артистических навыков детей в плане переживания и воплощения образа, моделирование навыков социального поведения в заданных условиях</p> <p><input type="checkbox"/> развитие речевой культуры</p> <p><input type="checkbox"/> развитие эстетического вкуса</p> <p><input type="checkbox"/> воспитание творческой активности ребёнка, ценящей в себе и других такие качества, как доброжелательность, трудолюбие, уважение к творчеству других</p>
	- фольклорный ансамбль: «Сударушка»	Хоровая студия	<p><input type="checkbox"/> формирование музыкальной культуры как неотъемлемой части духовной культуры</p> <p><input type="checkbox"/> развитие музыкальности;</p>

			<p>музыкального слуха, чувства ритма, музыкальной памяти; приобщение к музыкальному искусству</p> <p><input type="checkbox"/> освоение образцов национального фольклора, усвоение знаний о музыкальных инструментах, музыкальной грамоте</p> <p>♦ воспитание устойчивого интереса к музыке, музыкальному искусству своего народа и других народов мира; музыкального вкуса учащихся</p>
	- Юный журналист	кружок	<p><input type="checkbox"/> обучение навыкам общения и сотрудничества</p> <p><input type="checkbox"/> формирование у младших школьников навыки речевого этикета и культуры поведения</p> <p><input type="checkbox"/> развитие коммуникативных умений в процессе общения</p>
Социальное	«Я и мой мир»	кружок	<p><input type="checkbox"/> формирование знаний о взаимодействии и взаимозависимости природы, общества и человека;</p> <p><input type="checkbox"/> формирование осознанных представлений о нормах и правилах поведения в обществе и привычек их</p>

			<p>соблюдения в своей жизнедеятельности;</p> <p><input type="checkbox"/> воспитание ответственного отношения к здоровью, природе, жизни;</p> <p><input type="checkbox"/> развитие способности формирования научных, эстетических, нравственных и правовых суждений по экологическим вопросам;</p> <p><input type="checkbox"/> развитие: альтернативного мышления в выборе способов решения создавшихся проблем, восприятия прекрасного и безобразного, чувств удовлетворения и негодования от поведения и поступков людей по отношению к здоровью и миру природы;</p> <p><input type="checkbox"/> развитие потребности в необходимости и возможности решения экологических проблем, доступных младшему школьнику, ведения здорового образа жизни, стремления к активной практической деятельности по охране окружающей среды;</p> <p>♦ развитие знаний и умений по оценке и</p>
--	--	--	---

			прогнозированию состояния и охраны природного окружения.
Общеинтеллектуальное	-«Развитие речи. Штриховка». - «Удивительный мир слов». «Загадки русского языка»	кружки	<input type="checkbox"/> развитие интереса к русскому языку как учебному предмету <input type="checkbox"/> приобретение знаний по грамматике русского языка <input type="checkbox"/> совершенствование общего языкового развития учащихся <input type="checkbox"/> углубление и расширение знаний и представлений о литературном языке Ознакомление с технологией работы с КИМами Развитие познавательных способностей учащихся
	Математика и конструирование Умники и умницы Методы решения творческих задач	Кружки	<input type="checkbox"/> формирование умения рассуждать как компонента логической грамотности <input type="checkbox"/> освоение эвристических приёмов рассуждений <input type="checkbox"/> развитие познавательной активности и самостоятельности учащихся <input type="checkbox"/> формирование пространственных представлений и пространственного воображения Развитие интеллектуальных умений
	«Английский первоклашкам» Немецкий язык	кружок	<input type="checkbox"/> создание условий для коммуникативно-психологической

	Иностранный язык (испанский)		адаптации учащихся 1 класса к изучению иностранного языка <input type="checkbox"/> развитие коммуникативно-игровых и творческих способностей с помощью инсценировок, ролевых игр, проектов <input type="checkbox"/> расширение кругозора младших школьников посредством знакомства с иноязычными праздниками, традициями <input type="checkbox"/> создание основы для развития механизма иноязычной речи в различных видах речевой деятельности
	- Гимнастика для ума	Факультатив	<input type="checkbox"/> сохранение и поддержка индивидуальности ребенка <input type="checkbox"/> формирование уважительного отношения к русскому языку <input type="checkbox"/> обогащение духовного мира учащихся, формирование ценностного отношения к культурно-историческому наследию <input type="checkbox"/> развитие умений работать с разными источниками информации, развитие творческих

	«Юный биолог – исследователь»	Факультатив	способностей уч-ся <input type="checkbox"/> развитие исследовательских и коммуникативных умений, навыков сотрудничества; <input type="checkbox"/> формирование представления об исследовательском обучении как ведущем способе учебной деятельности; ♦ обучение специальным знаниям, необходимым для проведения самостоятельных исследований; ♦ формирование и развитие умений и навыков исследовательского поиска; ♦ развитие познавательных потребности и способностей, креативности. <input type="checkbox"/> развитие критического мышления; <input type="checkbox"/> воспитание детей, способных быть самостоятельными в мышлении и действиях; <input type="checkbox"/> развитие познавательных потребностей и способностей детей.
Техническое	- «Робототехника» -«Техническое моделирование»	мастерские	-развитие познавательного интереса к техническому моделированию,

			конструированию и черчению; - обучение владению инструментами и приспособлениями, технической терминологией; - ознакомление с историей развития техники и современными достижениями; - обучение умению строить простейшие настольные модели
--	--	--	---

Основное содержание учебных предметов «Школа России» Русский язык

Виды речевой деятельности

Слушание. Осознание цели и ситуации устного общения. Адекватное восприятие звучащей речи. Понимание на слух информации, содержащейся в предложенном тексте, определение основной мысли текста, передача его содержания по вопросам.

Говорение. Выбор языковых средств в соответствии с целями и условиями для эффективного решения коммуникативной задачи. Практическое овладение диалогической формой речи. Овладение умениями начать, поддержать, закончить разговор, привлечь внимание и т.п. Практическое овладение устными монологическими высказываниями в соответствии с учебной задачей (описание, повествование, рассуждение). Овладение нормами речевого этикета в ситуациях учебного и бытового общения (приветствие, прощание, извинение, благодарность, обращение с просьбой). Соблюдение орфоэпических норм и правильной интонации.

Чтение. Понимание учебного текста. Выборочное чтение с целью нахождения необходимого материала. Нахождение информации, заданной в тексте в явном виде. Формулирование простых выводов на основе информации, содержащейся в тексте. Интерпретация и обобщение содержащейся в тексте информации. *Анализ и оценка содержания, языковых особенностей и структуры текста.*

Письмо. Овладение разборчивым аккуратным письмом с учётом гигиенических требований к этому виду учебной работы. Списывание, письмо под диктовку в соответствии с изученными правилами. Письменное изложение содержания прослушанного и прочитанного текстов (подробное, выборочное). Создание небольших собственных текстов (сочинений) по интересной детям тематике (на основе впечатлений, литературных

произведений, сюжетных картин, серий картин, репродукций картин художников, просмотра фрагмента видеозаписи и т.п.).

Обучение грамоте

Фонетика. Звуки речи. Осознание единства звукового состава слова и его значения. Установление числа и последовательности звуков в слове. Сопоставление слов, различающихся одним или несколькими звуками. Составление звуковых моделей слов. Сравнение моделей различных слов. Подбор слов к определённой модели.

Различение гласных и согласных звуков, гласных ударных и безударных, согласных твёрдых и мягких, звонких и глухих.

Слог как минимальная произносительная единица. Деление слов на слоги. Определение места ударения. Смыслоразличительная роль ударения.

Графика. Различение звука и буквы: буква как знак звука. Овладение позиционным способом обозначения звуков буквами. Буквы гласных как показатель твёрдости-мягкости согласных звуков. Функция букв е, ё, ю, я. Мягкий знак как показатель мягкости предшествующего согласного звука.

Знакомство с русским алфавитом как последовательностью букв.

Чтение. Формирование навыка слогового чтения (ориентация на букву, обозначающую гласный звук). Плавное слоговое чтение и чтение целыми словами со скоростью, соответствующей индивидуальному темпу ребёнка. Осознанное чтение слов, словосочетаний, предложений и коротких текстов. Чтение с интонациями и паузами в соответствии со знаками препинания. Развитие осознанности и выразительности чтения на материале небольших текстов и стихотворений.

Знакомство с орфоэпическим чтением (при переходе к чтению целыми словами). Орфографическое чтение (проговаривание) как средство самоконтроля при письме под диктовку и при списывании.

Письмо. Усвоение гигиенических требований при письме. Развитие мелкой моторики пальцев и свободы движения руки. Развитие умения ориентироваться на пространстве листа в тетради и на пространстве классной доски. Овладение начертанием письменных прописных (заглавных) и строчных букв. Письмо букв, буквосочетаний, слогов, слов, предложений с соблюдением гигиенических норм. Овладение разборчивым, аккуратным письмом. Письмо под диктовку слов и предложений, написание которых не расходится с их произношением. Усвоение приёмов и последовательности правильного списывания текста.

Овладение первичными навыками клавиатурного письма.

Понимание функции небуквенных графических средств: пробела между словами, знака переноса.

Слово и предложение. Восприятие слова как объекта изучения, материала для анализа. Наблюдение над значением слова.

Различение слова и предложения. Работа с предложением: выделение слов, изменение их порядка. Интонация в предложении. Моделирование предложения в соответствии с заданной интонацией.

Орфография. Знакомство с правилами правописания и их применение:

- раздельное написание слов;
- обозначение гласных после шипящих (ча-ща, чу-щу, жи-ши);
- прописная (заглавная) буква в начале предложения, в именах собственных;
- перенос слов по слогам без стечения согласных;

- знаки препинания в конце предложения.

Развитие речи. Понимание прочитанного текста при самостоятельном чтении вслух и при его прослушивании. Составление небольших рассказов повествовательного характера по серии сюжетных картинок, материалам собственных игр, занятий, наблюдений, на основе опорных слов.

Систематический курс

Фонетика и орфоэпия. Различение гласных и согласных звуков. Нахождение в слове ударных и безударных гласных звуков. Различение мягких и твёрдых согласных звуков, определение парных и непарных по твёрдости-мягкости согласных звуков. Различение звонких и глухих согласных звуков, определение парных и непарных по звонкости-глухости согласных звуков.

Определение качественной характеристики звука:

- гласный - согласный;
- гласный ударный - безударный;
- согласный твёрдый - мягкий, парный - непарный;
- согласный звонкий - глухой, парный - непарный.

Деление слов на слоги. Слогообразующая роль гласных звуков. Словесное ударение и логическое (смысловое) ударение в предложениях. Словообразующая функция ударения. Ударение, произношение звуков и сочетаний звуков в соответствии с нормами современного русского литературного языка. *Фонетический анализ слова.*

Графика. Различение звуков и букв. Обозначение на письме твёрдости и мягкости согласных звуков. Использование на письме разделительных *ь* и *ъ*.

Установление соотношения звукового и буквенного состава слов типа *стол, конь*; в словах с йотированными гласными *е, ё, ю, я*; в словах с непроизносимыми согласными.

Использование небуквенных графических средств: пробела между словами, знака переноса, красной строки (абзаца), пунктуационных знаков (в пределах изученного).

Знание алфавита: правильное называние букв, их последовательность. Использование алфавита при работе со словарями, справочниками, каталогами.

Лексика. Понимание слова как единства звучания и значения. Выявление слов, значение которых требует уточнения. *Определение значения слова по тексту или уточнение значения с помощью толкового словаря. Представление об однозначных и многозначных словах, о прямом и переносном значении слова, о синонимах, антонимах, омонимах, фразеологизмах. Наблюдение за их использованием в тексте. Работа с разными словарями.*

Состав слова (морфемика). Овладение понятием «родственные (однокоренные) слова». Различение однокоренных слов и различных форм одного и того же слова. Различение однокоренных слов и синонимов, однокоренных слов и слов с омонимичными корнями. Выделение в словах с однозначно выделяемыми морфемами окончания, корня, приставки, суффикса (*постфикса -ся*), основы. Различение изменяемых и неизменяемых слов. *Представление о значении суффиксов и приставок. Образование однокоренных слов помощью суффиксов и приставок. Сложные слова. Нахождение корня в однокоренных словах с чередованием согласных в корне. Разбор слова по составу.*

Морфология. Части речи; деление частей речи на самостоятельные и служебные.

Имя существительное. Значение и употребление в речи. Различение имён существительных одушевлённых и неодушевлённых по вопросам *кто?* и *что?* *Выделение имён существительных собственных и нарицательных.*

Различение имён существительных мужского, женского и среднего рода. Изменение существительных по числам. *Начальная форма имени существительного.* Изменение существительных по падежам. Определение падежа, в котором употреблено имя существительное. *Различение падежных и смысловых (синтаксических) вопросов.* Определение принадлежности имён существительных к 1, 2, 3-му склонению. *Словообразование имён существительных. Морфологический разбор имён существительных.*

Имя прилагательное. Значение и употребление в речи. Изменение прилагательных по родам, числам и падежам, кроме прилагательных на -ий, -ья, -ов, -ин. Зависимость формы имени прилагательного от формы имени существительного. *Начальная форма имени прилагательного. Словообразование имён прилагательных. Морфологический разбор имён прилагательных.*

Местоимение. Общее представление о местоимении. *Личные местоимения. Значение и употребление в речи. Личные местоимения 1, 2, 3-го лица единственного и множественного числа. Склонение личных местоимений.*

Числительное. Общее представление о числительных. *Значение и употребление в речи количественных и порядковых числительных.*

Глагол. Значение и употребление в речи. Неопределённая форма глагола. Различение глаголов, отвечающих на вопросы что сделать? и что делать? Изменение глаголов по временам: настоящее, прошедшее, будущее время. Изменение глаголов по лицам и числам в настоящем и будущем времени (спряжение). Способы определения I и II спряжения глаголов (практическое овладение). Изменение глаголов прошедшего времени по родам и числам. *Возвратные глаголы. Словообразование глаголов от других частей речи. Морфологический разбор глаголов.*

Наречие. *Значение и употребление в речи.*

Предлог. *Знакомство с наиболее употребительными предлогами. Функция предлогов: образование падежных форм имён существительных и местоимений. Отличие предлогов от приставок.*

Союз. Союзы и, а, но, их роль в речи.

Частица. Частица **не**, её значение.

Синтаксис. Различение предложения, словосочетания, слова (осознание их сходства и различия). *Определение в словосочетании главного и зависимого слов при помощи вопроса.* Различение предложений по цели высказывания: повествовательные, вопросительные и побудительные; по эмоциональной окраске (интонации): восклицательные и невосклицательные.

Простое предложение. Нахождение главных членов предложения: подлежащее и сказуемое. Различение главных и второстепенных членов предложения. Установление связи (при помощи смысловых вопросов) между словами в словосочетании и предложении. *Предложения распространённые и нераспространённые. Синтаксический анализ простого предложения с двумя главными членами.*

Нахождение однородных членов и самостоятельное составление предложений с ними без союзов и с союзами и, а, но. Использование интонации перечисления в предложениях с однородными членами.

Нахождение в предложении обращения (в начале, в середине или в конце предложения).

Сложное предложение (общее представление). *Различение простых и сложных предложений.*

Орфография и пунктуация. Формирование орфографической зоркости, использование разных способов проверки орфограмм в зависимости от места орфограммы в слове. Использование орфографического словаря.

Применение правил правописания и пунктуации:

- сочетания жи-ши, ча-ща, чу-щу в положении под ударением;
- сочетания чк-чн, чт, нч, щн и др.;
- перенос слов;
- прописная буква в начале предложения, в именах собственных;
- проверяемые безударные гласные в корне слова;
- парные звонкие и глухие согласные в корне слова;
- непроизносимые согласные;
- непроверяемые гласные и согласные в корне слова (на ограниченном перечне слов); (непроверяемые буквы-орфограммы гласных и согласных звуков в корне слова)
- гласные и согласные в неизменяемых на письме приставках;
- разделительные ь и Ъ;
- мягкий знак после шипящих на конце имён существительных (*речь, рожь, мышь*);
- соединительные *о* и *е*, в сложных словах (*самолёт, вездеход*)
- *е* и *и* в суффиксах имён существительных (*ключик — ключика, замочек-замочка*).
- безударные падежные окончания имён существительных (кроме существительных на -мя, -ий, -ье, -ия, -ов, -ин);
- безударные падежные окончания имён прилагательных;
- раздельное написание предлогов с именами существительными;
- раздельное написание предлогов с личными местоимениями;
- раздельное написание частицы **не** с глаголами;
- мягкий знак после шипящих на конце глаголов во 2-м лице единственного числа (*читаешь, учишь*);
- мягкий знак в глаголах в сочетании -ться;
- безударные личные окончания глаголов;
- раздельное написание предлогов с другими словами;
- знаки препинания в конце предложения: точка, вопросительный и восклицательные знаки;
- знаки препинания (запятая) в предложениях с однородными членами;
- запятая при обращении в предложениях;
- запятая между частями в сложном предложении.

Развитие речи. Осознание ситуации общения: с какой целью, с кем и где происходит общение?

Практическое овладение диалогической формой речи. Выражение собственного мнения, его аргументация с учётом ситуации общения. Овладение умениями ведения разговора (начать, поддержать, закончить разговор, привлечь внимание и т.п.). Овладение нормами речевого этикета в ситуациях учебного и бытового общения (приветствие, прощание, извинение, благодарность, обращение с просьбой), в том числе при обращении с помощью средств ИКТ.

Практическое овладение монологической формой речи. Умение строить устное монологическое высказывание на определённую тему с использованием разных типов речи (описание, повествование, рассуждение).

Текст. Признаки текста. Смысловое единство предложений в тексте. Заглавие текста.

Последовательность предложений в тексте.

Последовательность частей текста (абзацев).

Комплексная работа над структурой текста: озаглавливание, корректирование порядка предложений и частей текста (абзацев).

План текста. Составление планов к заданным текстам. *Создание собственных текстов по предложенным и самостоятельно составленным планам.*

Типы текстов: описание, повествование, рассуждение, их особенности.

Знакомство с жанрами письма и поздравления.

Создание собственных текстов и корректирование заданных текстов с учётом точности, правильности, богатства и выразительности письменной речи; *использование в текстах синонимов и антонимов.*

Знакомство с основными видами изложений и сочинений (без заучивания учащимися определений): *изложение подробное и выборочное, изложение с элементами сочинения; сочинение-повествование, сочинение-описание, сочинение-рассуждение.*

1 КЛАСС

Обучение грамоте

Знакомство с начертанием всех больших (заглавных) и маленьких (строчных) букв, основными типами их соединений. Обозначение звуков соответствующими буквами рукописного шрифта. Выработка связного и ритмичного написания букв и их соединений в словах, правильное расположение букв и слов на строке. Запись слов и предложений после предварительного их слого-звукового разбора с учителем, а затем и самостоятельно.

Списывание слов и предложений с образцов (сначала с рукописного, а затем с печатного текста). Проверка написанного при помощи сличения с текстом-образцом и послогового орфографического чтения написанных слов. Письмо под диктовку слов, написание которых не расходится с произношением, и предложений. Правильное оформление написанных предложений (большая буква в начале предложения, точка в конце). Выработка умения писать большую букву в именах людей и кличках животных. Привлечение внимания детей к словам, написание которых расходится с произношением (безударные гласные, сочетания жи - ши, ча - ща, чу – щу). Знакомство с правилами гигиены письма.

Систематический курс

1 КЛАСС

Язык и речь. Виды речи. Русский язык – родной язык русского народа.

Текст, предложение, диалог

Текст (общее представление). Смысловая связь предложений в тексте. Заголовок текста. Предложение как группа слов, выражающая законченную мысль. Выделение предложения из речи. Установление связи слов в предложении. Диалог. Знаки препинания в конце предложения (точка, вопросительный, восклицательный знаки).

Слова, слова, слова...

Слово. Роль слов в речи. Слова-названия предметов и явлений, слова-названия признаков предметов, слова-названия действий предметов. Тематические группы слов. Вежливые слова. Слова однозначные и многозначные (общее представление). Слова, близкие и противоположные по значению. Словари учебника: толковый, близких и противоположных по значению слов.

Слово и слог. Ударение.

Слово и слог. Перенос слов. Ударение (общее представление).

Звуки и буквы

Звуки и буквы. Русский алфавит, или Азбука. Гласные звуки. Ударные и безударные гласные звуки. Согласные звуки. Твёрдые и мягкие согласные звуки. Мягкий знак как показатель мягкости согласного звука. Согласные звонкие и глухие. Шипящие согласные звуки. Заглавная буква в словах.

Повторение

2 КЛАСС

Наша речь

Виды речи. Требования к речи. Диалог и монолог.

Текст Текст. Признаки текста. Тема и главная мысль текста. Части текста. Построение текста. Воспроизведение текста.

Предложение

Предложение. Члены предложения. Связь слов в предложении.

Слова, слова, слова...

Слово и его значение. Синонимы и антонимы. Однокоренные слова. Слог. Ударение. Перенос слова. Ударение словесное и логическое. Перенос слова по слогам.

Звуки и буквы

Звуки и буквы (повторение, уточнение). Русский алфавит, или Азбука. Гласные звуки. Правописание слов с безударным гласным звуком в корне слова. Согласные звуки. Согласный звук [й] и буква «и краткое». Слова с удвоенными согласными. Твердый и мягкий согласные звуки и буквы для их обозначения. Мягкий знак (ь). Правописание буквосочетаний с шипящими звуками. Звонкие и глухие согласные звуки. Правописание слов с парными по глухости-звонкости согласными на конце слова и перед согласным. Разделительный мягкий знак (ь).

Части речи

Части речи. Имя существительное. Одушевленные и неодушевленные имена существительные. Собственные и нарицательные имена существительные. Число имен существительных. Глагол. Глагол как часть речи. Число глагола. Текст-повествование и роль в нем глаголов. Имя прилагательное. Имя прилагательное как часть речи. Единственное и множественное число имен прилагательных. Текст-описание и роль в нем имен прилагательных. Местоимение. Личное местоимение как часть речи. Текст-рассуждение. Предлоги.

Повторение

3 КЛАСС

Язык и речь

Наша речь и наш язык.

Текст. Предложение. Словосочетание

Текст (повторение и углубление представлений). Предложение (повторение и углубление представлений о предложении и диалоге). Виды предложений по цели высказывания и интонации. Предложения с обращением (общее представление). Состав предложения. Простое и сложное предложения. Словосочетания.

Слово в языке и речи

Лексическое значение слова. Омонимы. Слово и словосочетание. Фразеологизмы. Части

речи. Обобщение и углубление представлений об изученных частях речи (имени существительном, имени прилагательном, глаголе, местоимении, предлоге) и их признаках. Имя числительное (общее представление). Однокоренные слова. Слово и слог. Звуки и буквы (обобщение и углубление представлений).

Состав слова

Корень слова. Формы слова. Окончание. Приставка. Суффикс. Основа слова. Обобщение знаний о составе слова.

Правописание частей слова

Правописание слов с безударными гласными в корне. Правописание слов с парными по глухости-звонкости согласными на конце слов и перед согласным в корне. Правописание слов с удвоенными согласными. Правописание суффиксов и приставок. Правописание приставок и предлогов. Правописание слов с разделительным твердым знаком (ъ).

Имя существительное

Повторение и углубление представлений. Число имен существительных. Падеж имен существительных.

Имя прилагательное

Повторение и углубление представлений об имени прилагательном. Текст-описание. Формы имен прилагательных. Род имен прилагательных. Число имен прилагательных. Падеж имен прилагательных.

Местоимение.

Лицо, число, род личных местоимений.

Глагол

Повторение и углубление представлений о глаголе. Формы глагола. Число глаголов. Времена глагола. Род глаголов в прошедшем времени. Правописание частицы НЕ с глаголами.

Повторение

4 КЛАСС

Повторение

Наша речь и наш язык. Текст. Предложение. Обращение. Главные и второстепенные члены предложения. Основа предложения. Словосочетание.

Предложение

Однородные члены предложения. Союзы И, А, НО. Запятая между однородными членами. Простые и сложные предложения.

Слово в языке и речи

Лексическое значение слова. Состав слова. Значимые части слова. Правописание гласных и согласных в значимых частях слова. Правописание Ъ и Ь разделительных знаков. Части речи. Повторение и углубление представлений о частях речи. Наречие.

Имя существительное

Изменение по падежам. Три склонения имен существительных. Правописание безударных падежных окончаний имен существительных в единственном (множественном) числе.

Имя прилагательное

Повторение и углубление представлений об имени прилагательном. Изменение по падежам имен прилагательных. Правописание падежных окончаний имен прилагательных. Склонение имен прилагательных мужского и среднего рода в единственном числе. Склонение имен прилагательных женского рода в единственном числе. Склонение имен

прилагательных во множественном числе.

Личные местоимения

Местоимение. Изменение по падежам личных местоимений. Правописание местоимений.

Глагол

Неопределенная форма глагола. Спряжение глагола. Изменение глаголов в настоящем и будущем времени по лицам и числам. I и II спряжение глаголов. Правописание глаголов с безударными личными окончаниями. Правописание возвратных глаголов. Правописание глаголов в прошедшем времени.

Повторение

Литературное чтение

Аудирование (слушание). Восприятие на слух звучащей речи.

Адекватное понимание содержания звучащей речи, умение отвечать на вопросы по содержанию услышанного произведения, определение последовательности событий, осознание цели речевого высказывания. Умение задавать вопрос по услышанному учебному произведению.

Чтение вслух.

Постепенный переход от слогового к плавному, осмысленному, правильному чтению целыми словами вслух (скорость чтения в соответствии с индивидуальным темпом чтения), постепенное увеличение скорости чтения. Соблюдение орфоэпических и интонационных норм чтения.

Чтение про себя.

Осознание смысла произведения при чтении про себя доступных по объему и жанру произведений, осмысление цели чтения.

Работа с разными видами текста.

Общее представление о разных видах текста: художественного, учебного, научно-популярного и их сравнение. Определение целей и задач создания этих видов текста.

Библиографическая культура.

Книга как особый вид искусства. Книга как источник необходимых знаний. Книга учебная, художественная, справочная. Элементы книги: содержание или оглавление, титульный лист, аннотация, сведения о художниках-иллюстраторах, иллюстрации. Виды информации в книге. Типы книг. Выбор книг на основе рекомендованного списка, открытого доступа к детским книгам в библиотеке.

Работа с текстом художественного произведения.

Пополнение понятиями литературоведческого характера: простейшими сведениями об авторе-писателе, о теме читаемого произведения, его жанре, особенностях малых фольклорных жанров (загадка, прибаутка, пословица, считалка). Получение первоначальных представлений об изобразительных и выразительных возможностях словесного искусства (о «живописании словом», о метафоре, сравнении, олицетворении, ритмичности и музыкальности стихотворной речи).

Работа с учебными и научно-популярными текстами.

Определение особенностей учебного и научно-популярного текста (передача информации). Определение главной мысли текста. Деление текста на части. Определение микротем.

Говорение (культура речевого общения).

Осознание диалога как вида речи и монолога как формы речевого высказывания. Особенности диалогического общения: понимание вопроса собеседника, умение отвечать на

поставленные вопросы, умение самостоятельно составлять и задавать вопросы по тексту.

Круг детского чтения.

Круг чтения от класса к классу постепенно расширяет читательские возможности детей и их знания об окружающем мире, о своих сверстниках, об их жизни, играх, приключениях, о природе и ее охране, об истории нашей Родины, помогающие накоплению социально-нравственного опыта ребенка, обретению качеств «читательской самостоятельности».

Литературоведческая пропедевтика (практическое освоение).

Формирование умений узнавать и различать такие жанры литературных произведений, как сказка и рассказ, стихотворение и басня, пьеса, очерк, малые фольклорные формы (колыбельные песни, потешки, пословицы и поговорки, загадки); определение художественных особенностей произведений: лексика, построение (композиция).

Творческая деятельность учащихся (на основе литературных произведений). Привитие интереса и потребности в осмыслении позиций автора, особенностей его видения мира, образного миропонимания и нравственно-эстетической оценки описываемого.

Работа с разными видами текста

Общее представление о разных видах текста: художественном, учебном, научно-популярном — и их сравнение. Определение целей создания этих видов текста. Умение ориентироваться в нравственном содержании художественных произведений, осознавать сущность поведения героев.

Практическое освоение умения отличать текст от набора предложений. Прогнозирование содержания книги по её названию и оформлению.

Самостоятельное определение темы и главной мысли произведения по вопросам и самостоятельное деление текста на смысловые части, их озаглавливание. Умение работать с разными видами информации.

Участие в коллективном обсуждении: умение отвечать на вопросы, выступать по теме, слушать выступления товарищей, дополнять ответы по ходу беседы, используя текст. Привлечение справочных и иллюстративно-изобразительных материалов.

Работа с текстом художественного произведения

Определение особенностей художественного текста: своеобразие выразительных средств языка (с помощью учителя). Понимание заглавия произведения, его адекватное соотношение с содержанием.

Понимание нравственно-эстетического содержания прочитанного произведения, осознание мотивации поведения героев, анализ поступков героев с точки зрения норм морали. Самостоятельное воспроизведение текста с использованием выразительных средств языка (синонимов, антонимов, сравнений, эпитетов), последовательное воспроизведение эпизодов с использованием специфической для данного произведения лексики (по вопросам учителя), рассказ по иллюстрациям, пересказ.

Характеристика героя произведения: портрет, характер, выраженные через поступки и речь. Выявление авторского отношения к герою на основе анализа текста, авторских помет, имён героев.

Освоение разных видов пересказа художественного текста: подробный, выборочный и краткий (передача основных мыслей).

Развитие наблюдательности при чтении поэтических текстов. Развитие умения предвосхищать (предвидеть) ход развития сюжета, последовательности событий.

Творческая деятельность обучающихся (на основе литературных произведений)

Интерпретация текста литературного произведения в творческой деятельности учащихся: чтение по ролям, инсценирование, драматизация, устное словесное рисование, знакомство с различными способами работы с деформированным текстом и использование их (установление причинно-следственных связей, последовательности событий, изложение с элементами сочинения, создание собственного текста на основе художественного произведения (текст по аналогии), репродукций картин художников, по серии иллюстраций к произведению или на основе личного опыта). Развитие умения различать состояние природы в различные времена года, настроение людей, оформлять свои впечатления в устной или письменной речи. Сравнивать свои тексты с художественными текстами-описаниями, находить литературные произведения, созвучные своему эмоциональному настрою, объяснять свой выбор.

Родной язык (русский)

1 класс

Звуки: Звуки речи. Слово звучащее и написанное. Гласные звуки. Особенности гласных звуков. Звонкие и глухие согласные звуки. Особенности произношения согласных звуков. Мягкие и твёрдые согласные звуки. Обозначение мягкости согласных звуков на письме. Сколько звуков и сколько букв в слове. Количество звуков и букв в словах с *е, ё, ю, я* и *мягким знаком (ь)*.

Слова: Устная речь: рассказ о месте, в котором живёшь. «Если слово непонятно....»; Речевой этикет: выражение просьбы и вежливого отказа в различных ситуациях общения. Повторение правила переноса слов. Речевая ситуация: выражение лица и жесты при общении. «Помощники устного слова»; Речевая ситуация: уточнение значения незнакомых слов. Как составить толковый словарь; Речевая ситуация: использование интонации при общении. Знакомство со словами, близкими по значению. Говорим тихо – громко.

Речь, текст, предложение: Язык как средство общения. Для чего нужна речь; Устная и письменная речь. Говорим и пишем; Речевой этикет: слова приветствия. Учимся вежливости. Приветствуем в зависимости от адресата, ситуации общения; Овладение нормами речевого этикета в ситуациях бытового общения (прощание, извинение). Простое слово «извините». Речевой этикет: слова просьбы и благодарности. Очень важные слова; Правила речевого поведения: речевые ситуации, учитывающие возраст собеседников. Говорим медленно – быстро. Устная речь: Рассказ о месте, в котором живёшь.

2 класс

Звуки: Звуки речи и буквы. Обозначение звуков речи на письме. Ударные и безударные гласные звуки в слове. Согласные звуки. Звонкие согласные звуки на конце слова.

Слово: Слова, называющие предметы. Слова, называющие признаки действия. Слово и предложение. Изменение формы слова с помощью окончания. Неизменяемые слова. Однокоренные слова. Слово и его значение.

Предложения, текст, речь: Различение предложений по цели высказывания и интонации. Что такое текст. Тема текста. Деление текста на части. Части текста и план. Типы текстов: описание и повествование. Типы текстов: научный и художественный.

3 класс

Звуки: Повторяем фонетику. Фонетический разбор слова. Правила обозначения гласных после шипящих. Правописание безударных гласных в корне слова. Правило

написания непроизносимых согласных в корне слова. Повторяем фонетику и состав слова.

Слова: Повторяем состав слова. Части речи. Имя существительное. Правописание имён существительных. Имя прилагательное. Правописание имён прилагательных. Местоимение.

Предложения, текст, речь: Заголовок и начало текста. Пишем изложение. Пишем письма. Пишем изложение с элементами сочинения.

4 класс

Звуки: Фонетика и словообразование. Лексическое значение слова.

Слова: Морфологический разбор имени существительного. Признаки имени прилагательного. Глагол как часть речи. Правописание глаголов. Глагол в предложении. Наречие.

Речь, текст, предложение: Типы текста. Изложение. Изложение с элементами сочинения. Слово. Словосочетание. Предложение. Связь слов в словосочетании. Сложное предложение. Знаки препинания в сложном предложении

Литературное чтение на родном языке (русском)

Аудирование (слушание). Восприятие на слух звучащей речи.

Адекватное понимание содержания звучащей речи, умение отвечать на вопросы по содержанию услышанного произведения, определение последовательности событий, осознание цели речевого высказывания. Умение задавать вопрос по услышанному учебному произведению.

Чтение вслух.

Постепенный переход от слогового к плавному, осмысленному, правильному чтению целыми словами вслух (скорость чтения в соответствии с индивидуальным темпом чтения), постепенное увеличение скорости чтения. Соблюдение орфоэпических и интонационных норм чтения.

Чтение про себя.

Осознание смысла произведения при чтении про себя доступных по объёму и жанру произведений, осмысление цели чтения.

Работа с разными видами текста.

Общее представление о разных видах текста: художественного, учебного, научно-популярного и их сравнение. Определение целей и задач создания этих видов текста.

Библиографическая культура.

Книга как особый вид искусства. Книга как источник необходимых знаний. Книга учебная, художественная, справочная. Элементы книги: содержание или оглавление, титульный лист, аннотация, сведения о художниках-иллюстраторах, иллюстрации. Виды информации в книге. Типы книг. Выбор книг на основе рекомендованного списка, открытого доступа к детским книгам в библиотеке.

Работа с текстом художественного произведения.

Пополнение понятиями литературоведческого характера: простейшими сведениями об авторе-писателе, о теме читаемого произведения, его жанре. Получение первоначальных представлений об изобразительных и выразительных возможностях словесного искусства (о «живописании словом», о метафоре, сравнении, олицетворении, ритмичности и музыкальности стихотворной речи).

Говорение (культура речевого общения).

Осознание диалога как вида речи и монолога как формы речевого высказывания.

Особенности диалогического общения: понимание вопроса собеседника, умение отвечать на поставленные вопросы, умение самостоятельно составлять и задавать вопросы по тексту.

Круг детского чтения.

Круг чтения от класса к классу постепенно расширяет читательские возможности детей и их знания об окружающем мире, о своих сверстниках, об их жизни, играх, приключениях, о природе и ее охране, помогающие накоплению социально-нравственного опыта ребенка, обретению качеств «читательской самостоятельности».

Литературоведческая пропедевтика (практическое освоение).

Формирование умений узнавать и различать такие жанры литературных произведений, как сказка и рассказ, стихотворение и басня; определение художественных особенностей произведений: лексика, построение (композиция).

Работа с текстом художественного произведения

Определение особенностей художественного текста: своеобразие выразительных средств языка (с помощью учителя). Понимание заглавия произведения, его адекватное соотношение с содержанием.

Понимание нравственно-эстетического содержания прочитанного произведения, осознание мотивации поведения героев, анализ поступков героев с точки зрения норм морали. Самостоятельное воспроизведение текста с использованием выразительных средств языка (синонимов, антонимов, сравнений, эпитетов), последовательное воспроизведение эпизодов с использованием специфической для данного произведения лексики (по вопросам учителя), рассказ по иллюстрациям, пересказ.

Характеристика героя произведения: портрет, характер, выраженные через поступки и речь. Выявление авторского отношения к герою на основе анализа текста, авторских помет, имён героев.

Освоение разных видов пересказа художественного текста: подробный, выборочный и краткий (передача основных мыслей).

Развитие наблюдательности при чтении поэтических текстов. Развитие умения предвосхищать (предвидеть) ход развития сюжета, последовательности событий.

Творческая деятельность обучающихся (на основе литературных произведений)

Интерпретация текста литературного произведения в творческой деятельности учащихся: чтение по ролям, инсценирование, драматизация, устное словесное рисование, знакомство с различными способами работы с деформированным текстом и использование их (установление причинно-следственных связей, последовательности событий). Развитие умения различать состояние природы в различные времена года, настроение людей, оформлять свои впечатления в устной или письменной речи. Сравнить свои тексты с художественными текстами-описаниями, находить литературные произведения, созвучные своему эмоциональному настрою, объяснять свой выбор.

Иностранный язык (английский)

Предметное содержание устной и письменной речи соответствует образовательным и воспитательным целям, а также интересам и возрастным особенностям младших школьников.

Знакомство: с одноклассниками, учителем (имя, возраст, национальность/ гражданство); представление персонажей детских произведений. Приветствие, прощание (с использованием типичных фраз английского речевого этикета).

Я и моя семья: члены семьи, их имена, возраст, внешность, черты характера,

увлечения/хобби. Профессии родителей .

Мой день (распорядок дня, домашние обязанности). Покупки в магазине. Одежда, обувь, основные продукты питания. Любимая еда. Семейные праздники: день рождения, Новый год, Рождество. Подарки.

Мир моих увлечений. Мои любимые занятия. Виды спорта и спортивные игры. Мои любимые сказки. Выходной день (в зоопарке, цирке, парке аттракционов). Каникулы, активный отдых.

Я и мои друзья: имя, возраст, внешность, характер, увлечения/хобби. Совместные занятия. Письмо зарубежному другу. Любимое домашнее животное: кличка, возраст, окраска, размер, характер, что умеет делать.

Моя школа: классная комната, учебные предметы, школьные принадлежности. Школьные кружки. Учебные занятия на уроках.

Мир вокруг меня. Мой дом/моя квартира/моя комната: названия комнат, их размер, предметы мебели и интерьера. Обозначение времени. Природа. Любимое время года. Погода. Дикие и домашние животные.

Страна/страны изучаемого языка и родная страна. Название, столица, достопримечательности. Литературные персонажи популярных детских книг. Небольшие произведения детского фольклора на английском языке (рифмовки, стихи, песни, сказки).

Некоторые формы речевого и неречевого этикета англоговорящих стран в ряде ситуаций общения (в школе, во время совместной игры, за столом, в магазине, в путешествии, у врача).

Коммуникативные умения по видам речевой деятельности

В русле говорения

1. Диалогическая форма

Уметь вести:

- этикетные диалоги в типичных ситуациях бытового, учебно-трудового и межкультурного общения;
- диалог-расспрос (запрос информации и ответ на него);
- диалог-побуждение к действию.

2. Монологическая форма

Уметь пользоваться:

-основными коммуникативными типами речи: описанием, сообщением, рассказом, характеристикой (персонажей).

В русле аудирования

Воспринимать на слух и понимать:

- речь учителя и одноклассников в процессе общения на уроке;
- небольшие доступные тексты в аудиозаписи, построенные на изученном языковом материале;
- небольшие доступные тексты в аудиозаписи с отдельными новыми словами.

В русле чтения

Читать:

- вслух небольшие тексты, построенные на изученном языковом материале;
- про себя и понимать тексты, содержащие как изученный языковой материал, так и отдельные новые слова, находить в тексте необходимую информацию(имена персонажей, место, где происходит действие, и т. д.).

В русле письма

Владеть:

- техникой письма (графикой, каллиграфией, орфографией);
- основами письменной речи: писать с опорой на образец поздравление с праздником, короткое личное письмо.

Языковые средства и навыки пользования ими

Графика, каллиграфия, орфография. Все буквы английского алфавита. Основные буквосочетания. Звуко-буквенные соответствия. Знаки транскрипции.

Апостроф. Основные правила чтения и орфографии. Написание наиболее употребительных слов, вошедших в активный словарь.

Фонетическая сторона речи. Адекватное произношение и различение на слух всех звуков и звукосочетаний английского языка. Соблюдение норм произношения: долготы и краткости гласных, отсутствие оглушения звонких согласных в конце слога или слова, отсутствие смягчения согласных перед гласными.

Дифтонги. Связующее "r" (there is/are). Ударение в слове, фразе. Отсутствие ударения на служебных словах (артиклях, союзах, предлогах). Членение предложений на смысловые группы. Ритмико-интонационные особенности повествовательного, побудительного и вопросительного (общий и специальный вопрос) предложений. Интонация перечисления.

Лексическая сторона речи. Лексические единицы, обслуживающие ситуации общения в пределах тематики начальной школы, в объёме 500 лексических единиц для двустороннего (рецептивного и продуктивного) усвоения, простейшие устойчивые словосочетания, оценочная лексика и речевые клише как элементы речевого этикета, отражающие культуру англоговорящих стран. Интернациональные слова (например, doctor, film). Начальное представление о способах словообразования: суффиксации (суффиксы -er, -or, -tion, -ist, -ful, -ly, -teen, -ty, -th), словосложении (postcard), конверсии (play - toplay).

Грамматическая сторона речи. Основные коммуникативные типы предложения: повествовательное, вопросительное, побудительное. Общий и специальный вопросы. Вопросительные слова: what, who, when, where, why, how. Порядок слов в предложении. Утвердительные и отрицательные предложения. Простое предложение с простым глагольным сказуемым (He speaks English.), составным именным (My family is big.) и составным глагольным (I like to dance. She can skate well.) сказуемым. Побудительные предложения в утвердительной (Help me, please.) и отрицательной (Don't be late!) формах. Безличные предложения в настоящем времени (It is cold. It's five o'clock.). Предложения с конструкцией there is/there are. Простые распространённые предложения. Предложения с однородными членами. Сложносочинённые предложения с союзами and, but.

Правильные и неправильные глаголы в Present, Future, Past Simple (Indefinite) Tense.

Некоторые глаголы в Present Progressive (Continuous) Tense. Неопределённая форма глагола. Глагол-связка to be. Вспомогательный глагол to do. Модальные глаголы can, may, must, should, have to. Глагольные конструкции I'd like to ... , to be going to .

Социокультурная осведомлённость

В процессе обучения английскому языку в начальной школе учащиеся знакомятся: с названиями англоязычных стран, их столицами, флагами, некоторыми достопримечательностями; некоторыми литературными персонажами и сюжетами популярных детских произведений, а также с небольшими произведениями детского фольклора (стихами, песнями) на английском языке; элементарными формами речевого и неречевого поведения, принятого в англоговорящих странах.

Специальные учебные умения

Младшие школьники овладевают следующими специальными (предметными) учебными умениями и навыками:

- пользоваться англо-русским словарём учебника (в том числе транскрипцией);
- пользоваться справочным материалом, представленным в виде таблиц, схем, правил;
- вести словарь (словарную тетрадь, словарь в картинках);
- систематизировать слова, например по тематическому принципу;
- пользоваться языковой догадкой, например при опознавании интернационализмов;
- делать обобщения на основе анализа изученного грамматического материала;
- опознавать грамматические явления, отсутствующие в родном языке, например артикли.

Общеучебные умения и универсальные учебные действия

Младшие школьники:

- совершенствуют приёмы работы с текстом, опираясь на умения, приобретённые на уроках родного языка (прогнозировать содержание текста по заголовку, данным к тексту рисункам, списывать текст, выписывать отдельные слова и предложения из текста и т. п.);
- овладевают более разнообразными приёмами раскрытия значения слова, используя словообразовательные элементы, синонимы, антонимы, контекст;
- совершенствуют свои общеречевые коммуникативные умения, например: начинать и завершать разговор, используя речевые клише; поддерживать беседу, задавая вопросы и переспрашивая;
- учатся осуществлять самонаблюдение, самоконтроль, самооценку;
- учатся самостоятельно выполнять задания с использованием компьютера (при наличии мультимедийного приложения).

Общеучебные и специальные учебные умения, универсальные учебные действия, а также социокультурная осведомлённость приобретаются учащимися в процессе формирования коммуникативных умений в основных видах речевой деятельности. Поэтому они не выделяются отдельно в тематическом планировании.

Математика и информатика

В структуре изучаемой рабочей программы выделяются следующие разделы:

Числа и величины

Счёт предметов. Образование, название и запись чисел от 0 до 1 000 000. Десятичные единицы счёта. Разряды и классы. Представление многозначных чисел в виде суммы разрядных слагаемых. Сравнение и упорядочение чисел, знаки сравнения. Измерение величин. Единицы величин: массы (грамм, килограмм, центнер, тонна); вместимости (литр); времени (секунда, минута, час, сутки, неделя, месяц, год, век). Соотношения между единицами каждой из величин. Сравнение и упорядочение значений величины. Доля величины (половина, треть, четверть, десятая, сотая, тысячная).

Арифметические действия

Сложение, вычитание, умножение и деление. Знаки действий. Названия компонентов и результатов арифметических действий. Таблица сложения. Таблица умножения. Взаимосвязь арифметических действий (сложения и вычитания, сложения и умножения, умножения и деления). Нахождение неизвестного компонента арифметического действия. Деление с остатком. Свойства арифметических действий: переместительное и сочетательное свойства сложения и умножения, распределительное свойство умножения и деления относительно сложения. Числовые выражения. Порядок выполнения действий в числовых выражениях со скобками и без скобок. Нахождение значения числового выражения.

Использование свойств арифметических действий и правил о порядке выполнения действий в числовых выражениях. Алгоритмы письменного сложения и вычитания многозначных чисел, умножения и деления многозначных чисел на однозначное, двузначное и трёхзначное число. Способы проверки правильности вычислений (обратные действия, взаимосвязь компонентов и результатов действий, прикидка результата, проверка вычислений на калькуляторе). Элементы алгебраической пропедевтики. Выражения с одной переменной вида $a \pm 28$, $8 \cdot b$, $c : 2$; с двумя переменными вида $a + b$, $a \square b$, $a \cdot b$, $c : d$ ($d \neq 0$); вычисление их значений при заданных значениях входящих в них букв. Использование буквенных выражений при формировании обобщений, при

рассмотрении умножения с 1 и 0 ($1 \cdot a = a$, $0 \cdot c = 0$ и др.). Уравнение. Решение уравнений (подбором значения неизвестного, на основе соотношений между целым и частью, на основе взаимосвязей между компонентами и результатами арифметических действий).

Работа с текстовыми задачами

Задача. Структура задачи. Решение текстовых задач арифметическим способом. Планирование хода решения задач. Текстовые задачи, раскрывающие смысл арифметических действий (сложение, вычитание, умножение и деление). Текстовые задачи, содержащие отношения больше на (в)..., меньше на (в).... Текстовые задачи, содержащие величины, характеризующие процесс движения (скорость, время, пройденный путь), расчёт стоимости товара (цена, количество, общая стоимость товара), расход материала при изготовлении предметов (расход на один предмет, количество предметов, общий расход) и др. Задачи на определение начала, конца и продолжительности события. Задачи на нахождение доли целого и целого по его доле. Решение задач разными способами. Представление текста задачи в виде рисунка, схематического рисунка, схематического чертежа, краткой записи, в таблице, на диаграмме.

Пространственные отношения.

Геометрические фигуры

Взаимное расположение предметов в пространстве и на плоскости (выше — ниже, слева — справа, за — перед, между, вверху — внизу, ближе — дальше и др.).

Распознавание и изображение геометрических фигур (точка, линия (прямая, кривая), отрезок, луч, угол, ломаная, многоугольник: треугольник, четырёхугольник, прямоугольник, квадрат, пятиугольник и т. д.). Виды углов: прямой, острый, тупой.

Свойства сторон прямоугольника. Виды треугольников по углам: прямоугольный, тупоугольный, остроугольный. Виды треугольников по соотношению длин сторон: разносторонний, равнобедренный (равносторонний).

Окружность (круг). Центр, радиус окружности (круга). Использование чертёжных инструментов (линейка, угольник, циркуль) для выполнения построений. Геометрические формы в окружающем мире. Распознавание

и название геометрических тел (куб, пирамида, шар).

Геометрические величины. Геометрические величины и их измерение. Длина. Единицы длины (миллиметр, сантиметр, дециметр, метр, километр). Соотношения между единицами длины. Перевод одних единиц длины в другие. Измерение длины отрезка и построение отрезка заданной длины. Периметр. Вычисление периметра многоугольника, в том числе периметра прямоугольника (квадрата).

Площадь. Площадь геометрической фигуры. Единицы площади (квадратный миллиметр, квадратный сантиметр, квадратный дециметр, квадратный метр, квадратный километр).

Точное и приближённое (с помощью палетки) измерение площади геометрической фигуры. Вычисление площади прямоугольника (квадрата).

Работа с информацией

Сбор и представление информации, связанной со счётом объектов и измерением величин; анализ и представление информации в разных формах (таблица, столбчатая диаграмма).

Чтение и заполнение таблиц, чтение и построение столбчатых диаграмм. Интерпретация данных таблицы и столбчатой диаграммы. Составление конечной последовательности (цепочки) предметов, чисел, числовых выражений, геометрических фигур и т. д. по заданному правилу. Составление, запись и выполнение простого алгоритма (плана) поиска информации. Построение простейших логических высказываний с помощью логических связок и слов (верно/неверно, что...; если..., то...; все; каждый и др.

Окружающий мир ЧЕЛОВЕК И ПРИРОДА

Окружающий мир, его многообразие. Способы и средства познания окружающего мира. Признаки предметов (цвет, форма, сравнительные размеры и др.). Представление о времени и его течении. Прошлое, настоящее и будущее. Последовательность дней недели, времён года, месяцев.

Природа — это то, что нас окружает, но не создано человеком. Природные объекты и предметы, созданные человеком. Неживая и живая природа. Явления природы. Примеры природных явлений: смена времён года, снегопад, листопад, перелёты птиц, смена времени суток, рассвет, закат, ветер, дождь, гроза.

Разнообразие звуков в окружающем мире; причина возникновения и способ распространения звуков. Радуга — украшение окружающего мира, цвета радуги, причины возникновения радуги. Связи в окружающем мире: между неживой и живой природой, между растениями и животными, между человеком и природой. Изображение связей с помощью моделей.

Вещество — это то, из чего состоят все природные объекты и предметы. Разнообразие веществ в окружающем мире. Примеры веществ: соль, сахар, вода, природный газ. Твёрдые тела, жидкости, газы. Простейшие практические работы с веществами, жидкостями, газами.

Звёзды и планеты. Солнце — ближайшая к нам звезда, источник света и тепла для всего живого на Земле. Земля — планета, общее представление о форме и размерах Земли. Луна — спутник Земли. Освоение человеком космоса; достижения нашей страны в космических исследованиях.

Глобус как модель Земли. Географическая карта и план. Материки и океаны, их названия, расположение на глобусе и карте. Холодные и жаркие районы Земли, особенности их природы. Важнейшие природные объекты своей страны, района.

Ориентирование на местности. Компас. Смена дня и ночи на Земле. Вращение Земли как причина смены дня и ночи. Времена года, их особенности (на основе наблюдений). Обращение Земли вокруг Солнца как причина смены времён года. Смена времён года в родном крае на основе наблюдений.

Погода, её составляющие (температура воздуха, облачность, осадки, ветер). Наблюдение за погодой своего края. Измерение температуры воздуха с помощью термометра. Предсказание погоды и его значение в жизни людей. Формы земной

поверхности: равнины, горы, холмы, овраги (общее представление, условное обозначение равнин и гор на карте). Особенности поверхности родного края (краткая характеристика на основе наблюдений). Водные богатства, их разнообразие (океан, море, река, озеро, пруд); использование человеком. Водные богатства родного края (названия, краткая характеристика на основе наблюдений).

Воздух — смесь газов. Свойства воздуха. Значение воздуха для растений, животных, человека.

Вода. Свойства воды. Состояния воды, её распространение в природе, значение для живых организмов и хозяйственной жизни человека. Круговорот воды в природе.

Мир камней, его разнообразие и красота. Горные породы и минералы. Полезные ископаемые, их значение в хозяйстве человека, бережное отношение людей к полезным ископаемым. Полезные ископаемые родного края (2—3 примера).

Почва, её состав, значение для живой природы и хозяйственной жизни человека. Охрана почвы.

Растения, их разнообразие. Водоросли, мхи, папоротники, хвойные и цветковые растения. Части растения (корень, стебель, лист, цветок, плод, семя). Условия, необходимые для жизни растения (свет, тепло, воздух, вода). Особенности дыхания и питания растений. Размножение и развитие растений. Деревья, кустарники, травы. Дикорастущие и культурные растения. Роль растений в природе и жизни людей, бережное отношение человека к растениям. Растения родного края, названия и краткая характеристика на основе наблюдений.

Грибы, их разнообразие, значение в природе и жизни людей; съедобные и несъедобные грибы. Правила сбора грибов, бережное отношение к ним. Животные, их разнообразие. Насекомые, рыбы, птицы, звери, их различия. Земноводные, пресмыкающиеся и другие группы животных (по выбору). Условия, необходимые для жизни животных (воздух, вода, тепло, пища). Особенности питания разных животных (растительноядные, насекомоядные, хищные, всеядные), цепи питания. Размножение и развитие животных (на примере насекомых, рыб, земноводных, пресмыкающихся, птиц, зверей). Дикие и домашние животные. Роль животных в природе и жизни людей, бережное отношение человека к животным. Животные родного края, названия, краткая характеристика на основе наблюдений.

Лес, луг, водоём — единство живой и неживой природы (солнечный свет, воздух, вода, почва, растения, животные). Круговорот веществ. Природное сообщество и взаимосвязи в нём: растения — пища и укрытие для животных; животные — распространители плодов и семян растений. Влияние человека на природные сообщества. Природные сообщества родного края (2—3 примера на основе наблюдений).

Природные зоны России: общее представление, основные природные зоны (природные условия, растительный и животный мир, особенности труда и быта людей, влияние человека на природу изучаемых зон, охрана природы). Человек — часть природы. Зависимость жизни человека от природы. Этическое и эстетическое значение природы в жизни человека. Положительное и отрицательное влияние деятельности человека на природу (в том числе на примере окружающей местности). Экологические проблемы и способы их решения.

Правила поведения в природе. Охрана природных богатств: воды, воздуха, полезных ископаемых, растительного и животного мира. Заповедники, национальные

парки, их роль в охране природы. Красная книга России, её значение, отдельные представители растений и животных Красной книги. Посильное участие в охране природы. Личная ответственность каждого человека за сохранность природы.

Всемирное природное наследие. Бережное отношение к природному наследию человечества — долг всего общества и каждого человека. Международная Красная книга. Международные экологические организации (2—3 примера). Международные экологические дни, их значение, участие детей в их проведении.

Общее представление о строении тела человека. Системы органов (опорно-двигательная, пищеварительная, дыхательная, кровеносная, нервная, органы чувств), их роль в жизнедеятельности организма. Гигиена систем органов. Измерение температуры тела человека, частоты пульса. Личная ответственность каждого человека за состояние своего здоровья и здоровья окружающих его людей. Внимание, забота, уважительное отношение к людям с ограниченными возможностями здоровья.

ЧЕЛОВЕК И ОБЩЕСТВО

Общество — совокупность людей, которые объединены общей культурой и связаны друг с другом совместной деятельностью во имя общей цели. Духовно-нравственные и культурные ценности — основа жизнеспособности общества.

Человек — член общества, носитель и создатель культуры. Понимание того, как складывается и развивается культура общества и каждого его члена. Общее представление о вкладе в культуру человечества традиций и религиозных воззрений разных народов. Взаимоотношения человека с другими людьми. Культура общения с представителями разных национальностей, социальных групп: проявление уважения, взаимопомощи, умения прислушиваться к чужому мнению. Внутренний мир человека, общее представление о человеческих свойствах и качествах.

Семья — самое близкое окружение человека. Имена, отчества и фамилии членов семьи. Взаимоотношения в семье и взаимопомощь членов семьи. Оказание посильной помощи взрослым. Забота о детях, престарелых, больных — долг каждого человека. Семейные традиции. Родословная. Составление схемы родословного древа, истории семьи. Хозяйство семьи. Предметы домашнего обихода, их разнообразие. Вещи как хранители семейной памяти. Бережное отношение к вещам.

Путь воды от природных источников до жилища людей, способы экономии воды в быту.

Общее представление о способах выработки электроэнергии и доставке её потребителям. Бытовые электроприборы, их роль в жизни современного человека. Способы экономии электроэнергии в быту.

Одежда в прошлом и теперь. Зависимость типа одежды от погодных условий, национальных традиций и назначения (деловая, спортивная, рабочая, домашняя и др.).

Младший школьник. Правила поведения в школе, на уроке. Обращение к учителю. Роль учителя в духовно-нравственном развитии и воспитании личности школьника. Классный, школьный коллектив, совместная учёба, игры, отдых. Режим дня школьника, составление режима дня. Друзья, взаимоотношения между ними; ценность дружбы, согласия, взаимной помощи. Правила взаимоотношений со взрослыми, сверстниками, культура поведения в школе и других общественных местах. Внимание к сверстникам, одноклассникам, плохо владеющим русским языком, помощь им в ориентации в учебной среде и окружающей обстановке.

Экономика, её составные части (промышленность, сельское хозяйство,

строительство, транспорт, торговля) и связи между ними. Товары и услуги. Роль денег в экономике. Государственный и семейный бюджет. Экологические последствия хозяйственной деятельности людей. Простейшие экологические прогнозы. Построение безопасной экономики — одна из важнейших задач общества.

Природные богатства и труд людей — основа экономики. Значение труда в жизни человека и общества. Трудолюбие как общественно значимая ценность. Профессии людей. Личная ответственность человека за результаты своего труда и профессиональное мастерство.

Наземный, воздушный и водный транспорт. Транспорт города или села. Общественный транспорт. Правила пользования транспортом. Общее представление об истории развития транспорта, в том числе об истории появления и усовершенствования велосипеда. Устройство велосипеда, разнообразие современных моделей (прогулочный, гоночный, детский трёхколёсный и др.).

Роль компьютера в современной жизни. Средства связи: почта, телеграф, телефон, электронная почта. Средства массовой информации: радио, телевидение, пресса, Интернет. Избирательность при пользовании средствами массовой информации в целях сохранения духовно-нравственного здоровья.

Наша Родина — Россия, Российская Федерация. Ценностно-смысловое содержание понятий: Родина, Отечество, Отчизна. Государственная символика России: Государственный герб России, Государственный флаг России, Государственный гимн России; правила поведения при прослушивании гимна. Конституция — Основной закон Российской Федерации. Права ребёнка. Президент Российской Федерации — глава государства. Ответственность главы государства за социальное и духовно-нравственное благополучие граждан.

Праздник в жизни общества как средство укрепления общественной солидарности и упрочения духовно-нравственных связей между соотечественниками. Новый год, Рождество, День защитника Отечества, 8 Марта, День весны и труда, День Победы, День России, День защиты детей, День народного единства, День Конституции. Оформление плаката или стенной газеты к общественному празднику.

Россия на карте, государственная граница России. Москва — столица России. Достопримечательности Москвы: Кремль, Красная площадь, Большой театр и др. Характеристика отдельных исторических событий, связанных с Москвой (основание Москвы, строительство Кремля и др.). Герб Москвы. Расположение Москвы на карте. Города России. Санкт-Петербург: достопримечательности (Зимний дворец, памятник Петру I — Медный всадник, разводные мосты через Неву и др.). Города Золотого кольца России (по выбору).

Россия — многонациональная страна. Народы, населяющие Россию, их обычаи, характерные особенности быта (по выбору). Основные религии народов России: православие, ислам, иудаизм, буддизм. Уважительное отношение к своему и другим народам, их религии, культуре, истории. Родной край — частица России. Родной город (село), регион (область, край, республика): название, основные достопримечательности; музеи, театры, спортивные комплексы и пр. Особенности труда людей родного края, их профессии. Названия разных народов, проживающих в данной местности, их обычаи, характерные особенности быта. Важные сведения из истории родного края.

История — наука о прошлом людей. Исторические источники. Счёт лет в истории. Историческая карта. История Отечества. Наиболее важные и яркие события

общественной и культурной жизни страны в разные исторические периоды: Древняя Русь, Московское государство, Российская империя, СССР, Российская Федерация. Картины быта, труда, духовно-нравственных и культурных традиций людей в разные исторические времена. Выдающиеся люди разных эпох как носители базовых национальных ценностей.

Охрана памятников истории и культуры. Посильное участие в охране памятников истории и культуры своего края. Личная ответственность каждого человека за сохранность историко-культурного наследия своего края.

Страны и народы мира. Общее представление о многообразии стран и народов на Земле. Знакомство с несколькими странами: название, расположение на политической карте, столица, главные достопримечательности.

Представления об эпохах в истории человечества: первобытная история, история Древнего мира, история Средних веков, история Нового времени, история Новейшего времени. Памятники истории и культуры — свидетели различных эпох в истории человечества.

Всемирное культурное наследие. Бережное отношение к культурному наследию человечества — долг всего общества и каждого человека.

ПРАВИЛА БЕЗОПАСНОЙ ЖИЗНИ

Ценность здоровья и здорового образа жизни. Личная ответственность каждого человека за сохранение и укрепление своего здоровья. Режим дня школьника, чередование труда и отдыха в режиме дня; личная гигиена. Физическая культура, закаливание, игры на воздухе как условие сохранения и укрепления здоровья.

Номера телефонов экстренной помощи. Первая помощь при лёгких травмах (ушиб, порез, ожог), обмороживании, перегреве.

Дорога от дома до школы, правила безопасного поведения на дорогах, основные дорожные знаки. Правила безопасности при использовании транспортных средств, в том числе при езде на велосипеде. Правила противопожарной безопасности, основные правила обращения с газом, электричеством и электроприборами, водой. Правила безопасности при использовании компьютера, мобильного телефона. Опасные места в квартире, доме и его окрестностях (балкон, подоконник, лифт, стройплощадка, пустырь и т. д.). Правила безопасности при контактах с незнакомыми людьми. Правила безопасного поведения в природе, в том числе в лесу, на воде. Правила безопасности при обращении с кошкой и собакой.

Экологическая безопасность. Бытовой фильтр для очистки воды, его устройство и использование. Забота о здоровье и безопасности окружающих людей — нравственный долг каждого человека.

Основы религиозных культур и светской этики

Основное содержание предметной области

Россия – наша Родина.

Обращение к детям. О духовных ценностях жизни людей.

Культура и религия

О вере, знании и культуре. О чем рассказывает религиозная культура? Культура, культурный человек, историческая память, религия, религиозная культура. Ценности жизни христиан. Любовь к Родине. Отечество. О вере, знании и культуре в жизни людей. Религиозные представления разных народов.

Традиционные религии России. Христианство – одна из основных религий мира. Во что верят православные христиане. Иисус Христос. Православие – основная религия в России.

Священное Писание. О чем рассказывает Библия?

Христианское понимание происхождения знания о Боге. Священное Писание. В какой книге написано о сотворении мира? Библия. Книги, входящие в состав Библии. Смысл жизни человека и правила жизни. Сотворение мира. Шесть дней творения. Обращение к Богу – молитва. Знаменитые люди о Библии.

Священное писание. Что говорит о Боге православная культура.

Библия рассказывает о том, что Бог открыл о Себе людям. Христианское Откровение о святой Троице. Явление Троицы Аврааму. Размышления святых о тайне Святой Троицы.

Добро и зло. Добро и зло в православной традиции. Добро и зло в ангельском мире. Добрые и злые ангелы. Ангел Хранитель.

Что говорит о человеке православная культура. Священная история рассказывает о боге, мире, человеке: Бог – творец красивого мира; как Бог создавал мир; сотворение человека; Адам – любимое чадо Божие; общение человека с богом. Жизнь в Раю. Правила, данные человеку для жизни. Как зло появилось в мире. Искушение Евы. Грехопадение. Изгнание из рая. Взаимосвязь христианских понятий «послушание - радость».

Что говорит о человеке православная культура. О талантах и душе человека. Размышление маленького христианина о человеке: рождение, рост, развитие; смерть; душевные способности; способность воображения; внутренние душевные чувства; совесть; воля; вера в Бога; желание стать умнее и добрее; душа человека – свободная, разумная, бессмертная, желающая добра, верящая в Творца; сердце человека. Притча о талантах. Что такое талант? Ответственность человека за полученный дар. Чуткость, сострадательность к людям как самые главные дары Божии. где они скрыты в человеке? Человек - образ и подобие Божие. Какими качествами украшается душа человека?

Христианское учение о Спасении. Спасение. Пророки. Пророк Моисей. Как Бог спасал людей: десять заповедей. Царь Соломон.

Спаситель. Священное писание рассказывает о Рождестве Христовом. Рождество в вертепе. Явление Ангелов. Поклонение волхвов. Почему Спаситель пришел в мир не грозным Судьей или земным царем, а кротким Младенцем? О дарах волхвов, которые они принесли Христу: как они выглядят, где хранятся.

Христианская этика. Чему Иисус Христос учил людей. Заповеди блаженства. Что нужно человеку для счастливой жизни? Учение Христа. Заповеди блаженства. Блаженство – счастье. Нагорная проповедь. Радость выполнения заповедей. Апостолы и евангелисты Матфей, Марк, Лука, Иоанн. Радостная весть. Божественная благодать.

Христианская этика. Золотое правило жизни христиан. главное

Правило христианской жизни: «Как хотите, чтобы с вами поступали люди, так и вы поступайте с ними». Почему это правило можно назвать «золотым» правилом? Какие еще правила дал Христос людям. Доброта моей души. Чем я могу поделиться? Следует ли мне ожидать ответного добра от людей? Что означают слова «круговая порука добра»? понятия ответственности и обязанностей.

Христианская этика. Добродетели и страсти. Какой я? Что помогает и что мешает человеку подниматься по небесной лестнице? Добродетели и страсти. Как растет в человеке доброе? Притча о сеятеле. Препятствия на пути движения человека к добру. Что это такое? Какие бывают добродетели, какие – страсти. Как научиться бороться со страстями. Где находятся препятствия: внутри человека или вовне? Какие из них сильнее? «Доброе сердце – злое сердце» - как понимать это выражение? Поэма святителя Иоасафа Белгородского о сражении семи добродетелей с семью грехами. Какие добродетели с какими страстями борются? Отношение к труду. Труд души. Нелегкость духовного труда. Рассказ об этом средствами иконописи («Лествица» преподобного Иоанна Лествичника) – представление иконы; средствами духовной и светской поэзии. Древо талантов-добродетелей христианина.

Христианская этика. Милосердие. Кто мой ближний? Доброта и милосердие христианина. Притча о милосердном самарянине. Какой он – христианин? Долг и ответственность христианина. За что должен отвечать человек? Милость, милосердие, сострадание христианина. Евангельская притча о милосердном самарянине. Отражение темы милосердия в духовной поэзии (стихотворения Я.П.Полонского и М.Ю. Лермонтова).

Спаситель. Жертвенная любовь. Крестная жертва. Христианское почитание креста. Тайная Вечеря. Предательство Иуды. Смерть на Кресте. Погребение. Стража у Гроба. Апостол Павел о любви.

Спаситель. Победа над смертью. Самый великий праздник православного календаря. События праздника и его духовный смысл. Пасха – переход от смерти к жизни. Воскресение Христово. Русские поэты и писатели рассказывают о Воскресении Христовом. Исторические свидетельства описанных в Евангелиях событий. Туринская плащаница. Библия о будущих судьбах мира. Страшный суд. Ответственность христианина.

Проверь себя. Подготовка и презентация творческих проектов на основе изученного материала. Проекты могут быть как индивидуальными, так и коллективными. В ходе подготовки проекта учащиеся получают возможность обобщить ранее изученный материал, освоить его в творческой, деятельностной форме.

Православный храм. Православные традиции жизни. Православный храм в жизни христиан. Храм – дом, посвященный Богу. Православный храм, его духовное и культурное значение. Духовная красота. Внешняя красота храма и духовная красота его создателя. Основные части храма. Колокола. Виды звона (перезвон, благовест, трезвон, набат). Символический смысл храма. Иконостас, четверик, алтарь, Престол. Скиния – первый храм. Изгнание Христом из храма торговавших там. Русские поэты рассказывают о православных храмах, их устройстве, богослужении, колокольном звоне, христианской радости.

Православные таинства. Православный храм и Таинства Православной Церкви. Начало христианской жизни в Таинстве Крещения. Крестные родители. Таинство Причастия – центр духовной жизни христиан. Тайная Вечеря. Установление таинств Крещения и Причастия. Таинство Исповеди. Православное Богослужение. Божественная литургия. Евхаристия – благодарение. Духовный смысл Литургии. Правило веры – символ православной веры. Православный храм в традициях жизни православной семьи: крестины, венчание, отпевание. Московский

Кремль – сердце духовной жизни России. Вера русских князей и традиции почитания святынь. Успенский собор – самый главный собор московского Кремля. Венчание на царство русских государей. Восхождение на церковный престол Патриархов. Правила поведения в храме.

Священные образы. О чем рассказывает икона. Символический язык православной культуры. Как человек воспринимает красоту окружающего мира? Христианская религия о мире материальном и нематериальном. Икона – окно в мир невидимый. Икона – христианская святыня. Кому посвящались христианские иконы? Что означает почитание иконы. Почему икона является священным изображением? История создания первой иконы. Спас Нерукотворный. Иконописные изображения. Фреска. Мозаика. Словарик иконописца. Иконография Христа. Духовная красота иконы. Картина и икона. Христианское искусство.

Христианская семья. Родина. Отчий дом – самое родное место на земле. Семья. Члены семьи. Предки и потомки семьи. Родительская любовь. Дар любви. Служение близким. Ценности жизни христианской семьи. Чему учат христиан заповеди Божии? Поучения Евангелия о любви к ближним. Добрые дела любви. Священная история о почитании родителей. Дети Ноя. Христос Отрок. Его жизнь в Назарете. Традиции освящения христианского дома. Молебен. Иконы спасителя и Богородицы.

Православный календарь и праздники. История церковного календаря. Устроение Церковью жизни христиан по церковному календарю. Чему посвящены православные праздники? Православные традиции жизни. Библия о посвящении седьмого дня недели Богу. Дванадцатые праздники. Какой праздник празднуется христианами чаще всего? Иконы праздников. Пост – подготовительные дни к празднику. В чем заключается православный пост? О духовном и телесном воздержании. Радости православного поста.

Почитание святых в православном календаре. Православие в России. Святая Русь. Христианские святые. Что означает почитание святых? Как христианство пришло на Русь. Лики святых. О святых юных мученицах Вере, Надежда, Любви и матери их Софии. Изображение святых в иконописи. Икона «Все святые, в земле Российской просиявшие». Отражение подвигов святых в духовной поэзии.

Православный календарь. Почитание святых. Верность. Сыновья князя Владимира – святые братья – князья. Христианский подвиг святых князей Бориса и Глеба. За что они прославлены? Добродетели, явленные святыми. О вере и верности. Мученики – страстотерпцы. Пример кротости послушания Богу, показанный Христом. Евангельский рассказ «В саду Гефсиманском». Любовь к Богу, кротость, любовь к ближнему – заповеди, выполнение которых святые князья засвидетельствовали мученической смертью. Рассказ о подвиге святых в житиях, иконописи, поэзии. Чтение евангельского текста и его соотнесение с подвигом святых Бориса и Глеба. Архитектурные памятники в честь святых, храмы, названия городов, поселков, улиц в разных городах.

Православный календарь. Почитание святых. Смирение. О святом преподобном Сергии Радонежском в истории Руси. Основание монастыря. Смиранный чудотворец. Объединение русских князей. Защита Отечества. О святых учениках преподобного Сергия.

Православный календарь. Почитание святых. Ратный подвиг. Святые вожди в земле русской. Защитники Отечества. Преподобный Илья Муромец. Князь Дмитрий Донской. О святом князе Александре Невском. Защитник Отечества в наше время. Какие добрые дела может совершить человек сегодня? Какие качества души ему для этого необходимы?

Православный календарь. Почитание святых. Мужество. Защитник русской земли святой Патриарх Ермоген. Оборона Троице-Сергиевой Лавры. О мужестве в наше время. В каких делах оно проявляется?

Православный календарь. Почитание святых. Христианская радость. О святом преподобном Серафиме Саровском. Христианская радость. Почитание христианских святых. Паломнический маршрут в Серафимо-Дивеевский монастырь. Троицкий собор. Канавка Божией Матери.

Православный календарь. Почитание святых. Подвиг веры. Что такое подвиг? Как его объяснить в христианском значении. Русская Голгофа. Новомученики Российские. Добро и зло в душе человека: созидателя – православного зодчего; разрушителя святых – вандала.

Любовь и уважение к Отечеству. Как сохранить красивый мир? Святые России. Что такое чудотворная икона? Почему на Руси сложились традиции почитания икон Пресвятой Богородицы? Из истории христианской культуры. Основные иконографические типы изображения Богоматери – Умиление, Одигитрия, Оранта.

Творческие проекты «Диалог культур и поколений: сохраняем духовное, культурное наследие России».

Сохраняем святые России. Сокровища духовные. Духовные заветы. Поучения князя Владимира Мономаха детям. Какие добрые дела может выполнять современный человек, учитывая наставления святых?

Обращение к школьникам 22 века: «Желаю тебе». Какие ценности я хотел бы передать в наследство школьникам 22 века?

По святым местам моей Родины – России. «Герои России», «Русские святые»; «Золотая цепь святых. Мои предки».

Изобразительное искусство

1 класс

Ты учишься изображать

Изображения всюду вокруг нас.

Мастер Изображения учит видеть.

Изображать можно пятном.

Изображать можно в объеме.

Изображать можно линией.

Разноцветные краски.

Изображать можно и то, что невидимо (настроение).

Художники и зрители (обобщение темы).

Ты украшаешь

Мир полон украшений. Цветы.

Красоту нужно уметь замечать. Узоры на крыльях.

Ритм пятен. Красивые рыбы.

Монотипия.

Украшения птиц. Объемная аппликация.

Узоры, которые создали люди.

Как украшает себя человек.

Мастер Украшения помогает сделать праздник (обобщение темы).

Ты строишь

Постройки в нашей жизни.

Дома бывают разными.

Домики, которые построила природа.

Дом снаружи и внутри.

Строим город.

Все имеет свое строение.

Строим вещи.

Город, в котором мы живем (обобщение темы).

Изображение, украшение, постройка всегда помогают друг другу (5ч)

Три Брата-Мастера всегда трудятся вместе.

Праздник весны.

Разноцветные жуки.

Сказочная страна.

Времена года.

Здравствуй, лето! Урок любования (обобщение темы).

2 класс

Как и чем работает художник?

Три основных цвета – желтый, красный, синий.

Белая и черная краски.

Пастель и цветные мелки, акварель, их выразительные возможности.

Выразительные возможности аппликации.

Выразительные возможности графических материалов.

Выразительность материалов для работы в объеме.

Выразительные возможности бумаги.

Неожиданные материалы (обобщение темы).

Реальность и фантазия

Изображение и реальность.

Изображение и фантазия.

Украшение и реальность.

Украшение и фантазия.

Постройка и реальность.

Постройка и фантазия.

Братья-Мастера Изображения, Украшения и Постройки всегда работают вместе (обобщение темы).

О чём говорит искусство

Изображение природы в различных состояниях.

Изображение характера животных.

Изображение характера человека: женский образ.

Изображение характера человека: мужской образ.

Образ человека в скульптуре.

Человек и его украшения.

О чем говорят украшения.

Образ здания

В изображении, украшении, постройке человек выражает свои чувства, мысли, настроение, свое отношение к миру (обобщение темы).

Как говорит искусство

Теплые и холодные цвета. Борьба теплого и холодного.

Тихие и звонкие цвета

Что такое ритм линий?

Характер линий.

Ритм пятен.

Пропорции выражают характер.

Ритм линий и пятен, цвет, пропорции — средства выразительности.

Обобщающий урок года.

3 класс

Искусство в твоём доме

Твои игрушки.

Посуда у тебя дома.

Обои и шторы у тебя дома.

Мамин платок.

Твои книжки.

Открытки.

Труд художника для твоего дома (обобщение темы).

Искусство на улицах твоего города

Памятники архитектуры.

Парки, скверы, бульвары.

Ажурные ограды.

Волшебные фонари.

Витрины.

Удивительный транспорт.

Труд художника на улицах твоего города (села) (обобщение темы).

Художник и зрелище

Художник в цирке.

Художник в театре.

Театр кукол.

Маски.

Афиша и плакат.

Праздник в городе.

Школьный карнавал (обобщение темы).

Художник и музей

Музеи в жизни города.

Картина особый мир. Картина-пейзаж.

Картина-портрет.

Картина-натюрморт.

Картины исторические и бытовые.

Скульптура в музее и на улице.
Художественная выставка (обобщение темы).

4 класс

Истоки родного искусства

Пейзаж родной земли.
Деревня — деревянный мир.
Красота человека.
Народные праздники (обобщение темы).

Древние города нашей

Родной угол.
Древние соборы.
Города Русской земли.
Древнерусские воины-защитники.
Новгород. Псков. Владимир и Суздаль. Москва.
Узорочье теремов.
Пир в теремных палатах (обобщение темы).

Каждый народ — художник

Страна Восходящего солнца. Образ художественной культуры Японии.
Народы гор и степей.
Города в пустыне.
Древняя Эллада.
Европейские города Средневековья.
Многообразие художественных культур в мире (обобщение темы).

Искусство объединяет народы

Материнство.
Мудрость старости.
Сопереживание.
Герои-защитники.
Юность и надежды.
Искусство народов мира (обобщение темы).

Музыка

1 класс:

Содержание программы первого года делится на два раздела: **“Музыка вокруг нас”** (посвящены музыке и ее роли в повседневной жизни человека) и второго полугодия **“Музыка и ты”** (знакомство с музыкой в широком культурологическом контексте). Учащиеся должны почувствовать, осознать и постичь своеобразие выражения в музыкальных произведениях чувств и мыслей человека, отображения окружающего его мира.

Раздел 1. «Музыка вокруг нас»

Музыка и ее роль в повседневной жизни человека. Песни, танцы и марши — основа многообразных жизненно-музыкальных впечатлений детей. Музыкальные инструменты.

Песни, танцы и марши — основа многообразных жизненно-музыкальных впечатлений детей. Музы водят хоровод. Мелодия — душа музыки. Образы осенней

природы в музыке. Словарь эмоций. Музыкальная азбука. Музыкальные инструменты: свирель, дудочка, рожок, гусли, флейта, арфа. Звучащие картины. Русский былинный сказ о гусляре садко. Музыка в праздновании Рождества Христова. Музыкальный театр: балет.

Первые опыты вокальных, ритмических и пластических импровизаций. Выразительное исполнение сочинений разных жанров и стилей. Выполнение творческих заданий, представленных в рабочих тетрадах.

Раздел 2. «Музыка и ты»

Музыка в жизни ребенка. Своеобразие музыкального произведения в выражении чувств человека и окружающего его мира. Интонационно-осмысленное воспроизведение различных музыкальных образов. Музыкальные инструменты. Образы родного края. Роль поэта, художника, композитора в изображении картин природы (слова- краски-звук). Образы утренней и вечерней природы в музыке. Музыкальные портреты. Разыгрывание музыкальной сказки. Образы защитников Отечества в музыке. Мамин праздник и музыкальные произведения. Своеобразие музыкального произведения в выражении чувств человека и окружающего его мира. Интонационно-осмысленное воспроизведение различных музыкальных образов. Музыкальные инструменты: лютня, клавишин, фортепиано, гитара. Музыка в цирке. Музыкальный театр: опера. Музыка в кино. Афиша музыкального спектакля, программа концерта для родителей. Музыкальный словарь. Выразительное, интонационно осмысленное исполнение сочинений разных жанров и стилей. Выполнение творческих заданий, представленных в рабочих тетрадах.

2 класс:

Раздел 1. «Россия — Родина моя»

Мелодия. Здравствуй, Родина моя! Гимн России. Тест.

Раздел 2. «День, полный событий»

Природа и музыка. Танцы, танцы, танцы... Эти разные марши. Русские народные инструменты. Звучащие картины.

Раздел 3. «О России петь — что стремиться в храм»

Великий колокольный звон. Звучащие картины. Святые земли русской. Князь Александр Невский. Сергей Радонежский. Утренняя молитва. С Рождеством Христовым! Музыка на Новогоднем празднике. Обобщение темы « О России петь - что стремиться в храм». Тест.

Раздел 4. «Гори, гори ясно, чтобы не погасло!»

Русские народные инструменты. Плясовые наигрыши. Разыграй песню. Музыка в народном стиле. Сочини песенку. Проводы зимы. Встреча весны...

Раздел 5. «В музыкальном театре»

Детский музыкальный театр. Опера Балет. Театр оперы и балета. Волшебная палочка дирижера. Опера «Руслан и Людмила» Сцены из оперы. Какое чудное мгновенье.

Раздел 6. «В концертном зале»

Симфоническая сказка. С. Прокофьев «Петя и волк». Картинки с выставки. Музыкальное впечатление. Симфония № 40. Увертюра к опере «Свадьба Фигаро».

Раздел 7. «Чтоб музыкантом быть, так надобно уменье...»

Волшебный цветок- семицветик. Музыкальные инструменты (орган). И все это — Бах. Все в движении. Попутная песня. Музыка учит людей понимать друг друга. Два

лада. Легенда. Природа и музыка. Печаль моя светла. Два лада. Легенда. Природа и музыка. Печаль моя светла. Мир композитора. (П.Чайковский, С.Прокофьев). Могут ли иссякнуть мелодии? Обобщающий урок. Тест.

3 класс:

Содержание программы третьего года выстраивается с учетом преемственности музыкального обучения учащихся и имеет те же разделы, что для II класса:

Раздел 1. «Россия — Родина моя»

Мелодия — душа музыки

Природа и музыка. Лирические образы русских романсов.

Жанр канта в русской музыке. Вводный тест.

Раздел 2. «День, полный событий»

Образы утренней природы в музыке. Портрет в музыке. В каждой интонации скрыт человек

Детские образы М.П. Мусоргского и П.И. Чайковского. Образы вечерней природы.

Раздел 3. «О России петь — что стремиться в храм»

Радуйся, Мария! Богородице Дево, радуйся! Древнейшая песнь материнства. Тихая моя, нежная моя, добрая моя мама! Вербное воскресенье. Вербочки. Святые земли Русской. Княгиня Ольга, Князь Владимир.

Раздел 4. «Гори, гори ясно, чтобы не погасло!»

Настрою гусли на старинный лад... (былины). Былина о Садко и Морском царе. Певцы русской старины (Баян. Садко). Лель мой Лель...Тест. Звучащие картины. Прощание с Масленицей

Раздел 5. «В музыкальном театре»

Опера «Руслан и Людмила» М.И. Глинки. Образы Руслана, Людмилы, Черномора.

Опера «Орфей и Эвридика» К. Глюка. Контраст образов. Опера «Снегурочка» Н.А. Римского-Корсакова. Образ Снегурочки. Образы природы в музыке Н.А. Римского-Корсакова. «Океан – море синее», вступление к опере «Садко». Образы добра и зла в балете «Спящая красавица» П.И.Чайковского. Мюзиклы: «Звуки музыки». Р. Роджерса, «Волк и семеро козлят на новый лад» А.Рыбникова.

Раздел 6. «В концертном зале»

Инструментальный концерт. Народная песня в концерте. Сюита Э. Грига «Пер Гюнт» из музыки к драме Г. Ибсена. Контрастные образы и особенности их музыкального развития. Женские образы сюиты, их интонационная близость. Особенности интонационно-образного развития образов «Героической симфонии» Л. Бетховена.

Раздел 7. «Чтоб музыкантом быть, так надобно уменье...»

Джаз – одно из направлений современной музыки. Джаз и музыка Дж. Гершвина. Мир композиторов: Г.В. Свиридов и С.С. Прокофьев, особенности стиля композиторов. Особенности музыкального языка разных композиторов: Э. Григ, П.И. Чайковский, В.А. Моцарт. Прославим радость на земле. Обобщающий урок. Тест.

4 класс:

Содержание программы четвертого года выстраивается с учетом преемственности музыкального обучения учащихся и имеет те же разделы, что для III класса.

Раздел 1. «Россия Родина моя»

Общность интонаций народной музыки и музыки русских композиторов. Жанры народных песен, их интонационно-образные особенности. Лирическая и патриотическая

темы в русской классике.

Раздел 2. «День, полный событий»

«В краю великих вдохновений...». Один день с А. Пушкиным. Музыкально-поэтические образы.

Раздел 3. «О России петь — что стремиться в храм»

Святые земли Русской. Праздники Русской православной церкви. Пасха. Церковные песнопения: стихира, тропарь, молитва, величание.

Раздел 4. «Гори, гори ясно, чтобы не погасло!»

Народная песня — летопись жизни народа и источник вдохновения композиторов. Интонационная выразительность народных песен. Мифы, легенды, предания, сказки о музыке и музыкантах. Музыкальные инструменты России. Оркестр русских народных инструментов. Вариации в народной и композиторской музыке. Праздники русского народа. Троицын день.

Раздел 5. «В музыкальном театре»

Линии драматургического развития в опере. Основные темы — музыкальная характеристика действующих лиц. Вариационность. Орнаментальная мелодика. Восточные мотивы в творчестве русских композиторов. Жанры легкой музыки. Оперетта. Мюзикл.

Раздел 6. «В концертном зале»

Различные жанры вокальной, фортепианной и симфонической музыки. Интонации народных танцев. Музыкальная драматургия сонаты. Музыкальные инструменты симфонического оркестра.

Раздел 7. «Чтоб музыкантом быть, так надобно уменье...»

Произведения композиторов-классиков и мастерство известных исполнителей. Сходство и различие музыкального языка разных эпох, композиторов, народов. Музыкальные образы и их развитие в разных жанрах. Форма музыки (трехчастная, сонатная). Авторская песня. Восточные мотивы в творчестве русских композиторов.

Технология

Давайте познакомимся

Как работать с учебником (1 ч)

Знакомство с учебником и рабочей тетрадью, условными обозначениями, критериями оценки изделия по разным основаниям.

Я и мои друзья

Знакомство с соседом по парте, сбор информации о круге его интересов, осмысление собственных интересов и предпочтений и заполнение анкеты.

Материалы и инструменты

Знакомство с понятиями: материалы, инструменты.

Организация рабочего места

Рабочее место. Подготовка рабочего места. Размещение инструментов и материалов. Уборка рабочего места.

Что такое технология

Знакомство со значением слова «технология» (названия предмета и процесса изготовления изделия). Осмысление освоенных умений.

Понятие: технология

Человек и земля

Природный материал

Виды природных материалов. Подготовка природных материалов к работе, приёмы и способы работы с ними. Сбор, сортировка, сушка под прессом и хранение природного материала. Выполнение аппликации по заданному образцу.

Понятия: аппликация, пресс, природные материалы, план выполнения работы.

Изделие: «Аппликация из листьев»

Пластилин

Знакомство со свойствами пластилина. Инструменты, используемые при работе с пластилином. Приёмы работы с пластилином. Выполнение аппликации из пластилина. Использование рубрики «Вопросы юного технолога» для организации своей деятельности и её рефлексии.

Понятия: эскиз, сборка.

Изделие: аппликация из пластилина «Ромашковая поляна».

Изготовление изделия из природного материала с использованием техники соединения пластилином. Составление тематической композиции.

Понятие: композиция.

Изделие: «Мудрая сова»

Растения

Использование растений человеком. Знакомство с частями растений. Знакомство с профессиями, связанными с земледелием. Получение и сушка семян.

Понятие: земледелие.

Изделие: «Получение и сушка семян».

Проект «Осенний урожай»

Осмысление этапов проектной деятельности (на практическом уровне). Использование рубрики «Вопросы юного технолога» для организации проектной деятельности. Приобретение первичных навыков работы над проектом под руководством учителя. Отработка приёмов работы с пластилином, навыков использования инструментов.

Понятие: проект.

Изделие: «Овощи из пластилина»

Бумага

Знакомство с видами и свойствами бумаги. Приёмы и способы работы с бумагой. Правила безопасной работы ножницами. Знакомство с правилами разметки при помощи шаблона и сгибанием, соединение деталей изделия при помощи клея. Составление симметричного орнамента из геометрических фигур. Знакомство с использованием бумаги и правилами экономного её расходования.

Понятия: шаблон, симметрия, правила безопасной работы.

Изделия: «Волшебные фигуры», «Закладка из бумаги»

Насекомые

Знакомство с видами насекомых. Использование человеком продуктов жизнедеятельности пчёл. Составление плана изготовления изделия по образцу на слайдах. Изготовление изделия из различных материалов (природные, бросовые материалы, пластилин, краски).

Изделие: «Пчёлы и соты»

Дикие животные

Виды диких животных. Знакомство с техникой коллаж. Изготовление аппликации

из журнальных вырезок в технике коллаж. Знакомство с правилами работы в паре.

Проект «Дикие животные»

Изделие: «Коллаж»

Новый год

Проект «Украшаем класс к Новому году»

Освоение проектной деятельности: работа в парах, распределение ролей, представление работы классу, оценка готового изделия. Подбор необходимых инструментов и материалов. Выполнение разметки деталей по шаблону. Соединение деталей изделия при помощи клея. Изготовление ёлочной игрушки из полосок цветной бумаги. Раскрой бумаги без ножниц (обрыв по контуру). Приклеивание бумажного изделия мыльным раствором к стеклу.

Изделия: «Украшение на ёлку», «Украшение на окно»

Домашние животные

Виды домашних животных. Значение домашних животных в жизни человека. Изготовление фигурок домашних животных из пластилина.

Закрепление навыков работы с пластилином.

Изделие: «Котёнок»

Такие разные дома

Знакомство с видами домов и материалами, применяемыми при их постройке. *Практическая работа по определению свойств гофрированного картона.* Изготовление макета дома с использованием гофрированного картона и природных материалов.

Понятия: макет, гофрированный картон.

Изделие: «Домик из веток»

Посуда

Знакомство с видами посуды и материалами, из которых её изготавливают. Использование посуды. Сервировка стола и правила поведения за столом при чаепитии.

Понятия: сервировка, сервиз.

Проект «Чайный сервиз»

Изготовление разных изделий по одной технологии из пластилина. Работа в группах при изготовлении изделий для чайного сервиза.

Изделия: «Чашка», «Чайник», «Сахарница»

Свет в доме

Знакомство с разнообразием осветительных приборов в доме. Сравнение старинных и современных способов освещения жилища. Изготовление модели торшера, закрепление навыков вырезания окружности. Знакомство с правилами безопасной работы шилом.

Изделие: «Торшер»

Мебель

Знакомство с видами мебели и материалами, которые необходимы для её изготовления. Освоение правил самообслуживания (уборка комнаты и уход за мебелью). Изготовление модели стула из гофрированного картона. Отделка изделия по собственному замыслу.

Изделие: «Стул»

Одежда, ткань, нитки

Знакомство с видами одежды, её назначением и материалами, из которых её

изготавливают. Способы создания одежды. Виды тканей и нитей, их состав, свойства, назначение и применение в быту и на производстве.

Создание разных видов кукол из ниток по одной технологии.

Понятия: выкройка, модель.

Изделие: «Кукла из ниток»

Учимся шить

Знакомство с правилами работы иглой. Освоение строчки прямых стежков, строчки стежков с перевивом змейкой, строчки стежков сперевивом спиралью. Пришивание пуговицы с двумя и четырьмя отверстиями. Использование разных видов стежков для оформления изделия. Оформление игрушки при помощи пуговиц.

Изделия: «Строчка прямых стежков», «Строчка стежков с перевивом змейкой», «Строчка стежков с перевивом спиралью», «Закладка с вышивкой», «Пришиваем пуговицу с двумя отверстиями», «Медвежонок»

Передвижение по земле

Знакомство со средствами передвижения в различных климатических условиях. Значение средств передвижения в жизни человека. Знакомство с конструктором, его деталями и приёмами соединения деталей. Изготовление из конструктора модели тачки.

Изделие: «Тачка»

Человек и вода

Вода в жизни человека. Вода в жизни растений

Осмысление значимости воды для человека и растений. Выращивание растений и уход за комнатными растениями. Правила ухода за комнатными растениями. Проведение эксперимента по определению всхожести семян. Проращивание семян.

Понятие: рассада.

Изделие: «Проращивание семян»

Питьевая вода

Изготовление макета колодца из разных материалов (бумага и природные материалы). Анализ конструкции изделия, создание модели параллелепипеда при помощи шаблона развёртки и природного материала (палочек). Создание композиции на основе заданного в учебнике образца.

Изделие: «Колодец»

Передвижение по воде

Знакомство со значением водного транспорта для жизнедеятельности человека.

Проект «Речной флот»

Знакомство со способами сборки плота. Создание из бумаги модели плота. Создание фигуры цилиндрической формы из бумаги. Исследование различных материалов на плавучесть. Знакомство со способами и приёмами изготовления изделий в технике оригами. Сравнение способов изготовления плавательных средств (кораблика и плота) из различных материалов.

Понятие: оригами.

Изделия: «Кораблик из бумаги», «Плот»

Человек и воздух

Использование ветра

Осмысление способов использования ветра человеком. Работа с бумагой.

Изготовление макета по шаблону. Рациональное размещение материалов и инструментов. Знакомство со способами разметки при помощи линейки (вычерчивание диагонали). Изготовление модели флюгера из бумаги. Оформление изделия по самостоятельному замыслу.

Понятие: флюгер.

Изделие: «Вертушка»

Полёты птиц

Знакомство с видами птиц. Закрепление навыков работы с бумагой. Знакомство со способом создания мозаики с использованием техники «рваная бумага». Знакомство со способами экономного расходования материала при выполнении техники «рваная бумага». Выполнение аппликации. Выполнение деталей для мозаики в группе.

Понятие: мозаика.

Изделие: «Попугай»

Полёты человека

Знакомство с видами летательных аппаратов. Моделирование. Изготовление моделей самолёта и парашюта. Закрепление умений работать с бумагой в технике оригами, размечать по шаблону. Оформление изделия по собственному замыслу.

Понятие: летательный аппарат.

Изделия: «Самолёт», «Парашют»

Человек и информация

Способы общения

Изучение способов общения и получения информации. Закрепление способов работы с бумагой, картоном, глиной. Создание рисунка на пластичном материале при помощи продавливания. Перевод информации в разные знаково-символические системы (пиктограммы).

Использование знаково-символической системы для передачи информации (кодирование, шифрование).

Изделия: «Письмо на глиняной дощечке», «Зашифрованное письмо»

Важные телефонные номера. Правила движения

Знакомство со способами передачи информации. Перевод информации в знаково-символическую систему. Осмысление значения дорожных знаков для обеспечения безопасности. Определение безопасного маршрута от дома до школы, его графическое отображение.

Изделие: «Важные телефонные номера»

Компьютер

Изучение компьютера и его частей. Освоение правил пользования компьютером.

Понятия: компьютер, Интернет.

2 класс

Как работать с учебником

Здравствуй, дорогой друг. Знакомство с учебником и рабочей тетрадью, условными обозначениями, критериями оценки по разным основаниям. Материалы и инструменты.

Рубрика «Вопросы юного технолога»

Человек и земля

Земледелие

Деятельность человека на земле. Способы обработки земли и выращивания овощных культур. Значение овощных культур для человека. Технология выращивания лука в домашних условиях. Наблюдение за ростом растения и оформление записей происходящих изменений.

Понятие: земледелие.

Профессии: садовод, овощевод.

Практическая работа: выращивание лука.

Посуда

Изделие: «Корзина с цветами»

Виды посуды и материалы, из которых она изготавливается. Способы изготовления посуды из глины и оформление ее при помощи глазури.

Назначение посуды. Способы хранения продуктов. Плетение корзин. Понятия: керамика, глазурь

Профессии: гончар, мастер-корзинщик.

Изделие: «Семейка грибов на поляне».

Закрепление приемов работы с пластилином. Составление плана работы по слайдам. Оформление композиции с использованием природных материалов.

Практическая работы: «Съедобные и несъедобные грибы», «Плоды лесные и садовые».

Изделие: «Игрушка из теста».

Знакомство с новой техникой изготовления изделий – тестопластикой. Сравнение приемов работы с соленым тестом и с пластилином. Знакомство с профессиями пекаря, кондитера, инструментами. Национальные блюда, изготовленные из теста.

Понятия: тестопластика.

Профессия: пекарь, кондитер.

Проект «Праздничный стол». Изготовление изделий из пластичных материалов (по выбору учителя). Сравнение свойств соленого теста, глины, пластилина (внешне, состав, приемы работы, применение). Анализ формы и вида изделия, определение последовательности выполнения работы.

Народные промыслы

Изделие: «Золотая хохлома». Народный промысел хохломская роспись. Технология создания хохломского растительного орнамента. Способы нанесения орнамента на объемное изделие.

Техника: папье-маше, грунтовка.

Понятия: народно-прикладное искусство, орнамент.

Изделие: «Городецкая роспись»

Особенности народного промысла «Городецкая роспись». Особенности создания городецкой росписи.

Понятия: имитация, роспись. Подмалевок.

Изделие «Дымковская игрушка»

Особенности народного промысла «Дымковская игрушка». Особенности создания дымковской игрушки. Закрепление навыков работы с пластилином. Самостоятельное составление плана работы по изготовлению изделий.

Изделие: «Матрешка».

История матрешки. Работа резника по дереву и игрушечника (выбор дерева, вытачивание формы, подготовка формы под роспись, роспись. Лакировка). Разные способы росписи матрешек: семеновская, вятская, загорская (сергиево-посадская) порхово-майдановская, авторская. Анализ изготовления изделия по заданной последовательности. Разметка деталей на ткани по шаблону. Соединение деталей из разных материалов при помощи клея

Профессия: игрушечник, резчик по дереву.

Изделие: пейзаж «Деревня».

Выполнения деревенского пейзажа в технике рельефной картины. Закрепление умений работать с пластилином и составлять тематическую композицию. Прием получения новых оттенков пластилина.

Понятия: рельеф, пейзаж.

Домашние животные и птицы

Изделие: «Лошадка».

Значение лошади в жизни человека. Как человек ухаживает за лошадью. Конструирование из бумаги движущейся игрушки лошадка. Создание движущейся конструкции. Закрепление навыков разметки деталей по шаблону, раскроя при помощи ножниц. Подвижное соединение деталей изделия при помощи иглы и ниток, скрепок.

Понятия: лицевая сторона, изнаночная сторона.

Профессии: животновод, коневод, конюх.

Практическая работа: «Домашние животные»

Изделия, «курочка из крупы», «цыпленок», «петушок» (по выбору учителя). Аппликация из природного материала. Природные материалы для изготовления изделий: пшено, фасоль, семена. Свойства природных материалов и приемы работы с этими материалами. Прием нанесения разметки при помощи кальки.

Понятия: инкубатор, калька, курятник, птичник, птицефабрика.

Проект «Деревенский двор»

ГРУППОВАЯ РАБОТА. Распределение обязанностей в группе. Самостоятельное составление плана работы на основе рубрики «Вопросы юного технолога». Изготовление объемных изделий на основе развертки.

Понятие: развертка.

Новый год

Изделия: «Новогодняя маска», «Елочные игрушки из яиц».

История возникновения елочных игрушек и традиции празднования нового года. Симметричные фигуры. Приемы изготовления изделий из яичной скорлупы. Создание разных изделий по одной технологии.

Художественный труд.

Строительство

Изделия: «Изба» или «Крепость».

Особенности деревянного зодчества. Знакомство с профессией плотник. Различные виды построек деревянного зодчества. Значение слова «родина, родной». Конструкция русской избы (венец, наличник, причелина). Инструменты и материалы, используемые при строительстве избы. Выполнение работы в

технике полубъемная пластика. Особенности разметки деталей сгибанием и придание им объема, скручивание деталей с

помощью карандаша. Или работа с яичной скорлупой в технике кракле. Свойства яичной скорлупы, особенности работы с ней.

Понятия: кракле, венец, наличник, причелина.

Профессии: плотник.

В доме

Изделие: «Домовой»

Традиции оформления русской избы, правила приема гостей. Традиции и поверья разных народов. Правила работы с новыми инструментами – циркулем. Изготовление помпона и игрушки на основе помпона. Работа с нитками и бумагой. Понятие циркуль.

Практическая работа: «Наш дом»

Проект: «Убранство избы»

Изделие: «Русская печь»

Убранство русской избы. Утварь. Значение печи в быту. Устройство печи: лежанка, устье, шесток. Материалы, инструменты и приспособления, используемые в работе печника. Печная утварь и способы ее использования. Сравнение русской печи с видами печей региона проживания. Изготовление модели печи из пластичных материалов. Самостоятельное составление плана изготовления изделия по

иллюстрации.

Понятия: утварь, лежанка, устье, шесток.

Профессии: печник, истопник.

Изделие: «Коврик».

Ткачество. Украшение дома ткаными изделиями (половики, ковры). Структура ткани, переплетение нитей. Изготовление модели ковра способом переплетения полосок бумаги.

Понятия: переплетение, основа, уток.

Изделие: «Стол и скамья».

Мебель, традиционная для русской избы. Конструкция стола и скамейки. Конструирование мебели из картона. Завершение проекта «Убранство избы». Создание и оформление композиции «Убранство избы».

Народный костюм

Национальный костюм и особенности его украшения. Национальные костюмы разных народов и региона проживания. Соотнесение материалов с природными особенностями региона. Виды, свойства и состав тканей. Виды волокон.

Изделие: «Русская красавица».

Внешние признаки тканей из натуральных волокон. Работа с нитками и картоном. Освоение приемов плетения в 3 нити.

Понятия: волокна, виды волокон, сутаж, плетение.

Изделие: «Костюм для Ани и Вани»

Создание национального костюма. Элементы их костюмов. Способы украшения костюмов. Изготовление изделия с помощью технологической карты. Знакомство с правилами разметки ткани. Создание выкроек. Разметка ткани по шаблону.

Изделие: «Кошелек».

Технология выполнения строчки косых стежков. Работа с ткаными материалами. Разметка ткани по шаблону, изготовление выкройки. Виды

ниток и их назначение. Правила работы иглой, правила техники безопасности при работе с иглой. Организация рабочего места при шитье.

Изделия: «Тамбурные стежки», «Салфетки».

Способ оформления изделий вышивкой. Виды швов и стежков для вышивания. Материалы, инструменты и приспособления для выполнения вышивки. Технология выполнения тамбурного стежка.

Понятия: пальцы.

Профессии: пряжа, вышивальщица.

Человек и вода

Рыболовство

Изделие композиция «Золотая рыбка».

Вода и ее роль в жизни человека. Рыболовство. Приспособление для рыболовства. Новый вид техники – «изонить». Рациональное размещение материалов на рабочем месте.

Профессия: рыболов.

Изделие: «Русалка».

Полуобъемная аппликация. Работа с бумагой и волокнистыми материалами. Знакомство со сказочными морскими персонажами. Использование литературных текстов для презентации изделия.

Понятия: русалка, сирена

Проект «Аквариум».

Аквариум и аквариумные рыбки. Виды рыбок. Композиция из природных материалов. Соотнесение формы, цвета и фактуры природных материалов с реальными объектами.

Понятие: аквариум

Изделие «аквариум»

Человек и воздух

Использование ветра

Изделие: «Ветряная мельница»

Использование силы ветра человеком. Работа с бумагой. Изготовление объемной модели мельницы на основе развертки. Самостоятельное составление плана изготовления изделия.

Понятие: мельница

Профессия: мельник.

Изделие: «Флюгер».

Флюгер, его назначение, конструктивные особенности, использование. Новый вид материала – фольга. Свойства фольги. Использование фольги.

Соединение деталей при помощи скрепки.

Понятия: фольга, флюгер

Птица счастья

Изделие: «Птица счастья»

Значение символа птицы в культуре. Оберег. Способы работы с бумагой-сгибание, складывание. Освоение техники оригами.

Понятия: оберег, оригами.

Человек и информация

Книгопечатание

Изделие: «Книжка-ширма».

История книгопечатания. Способы создания книги. Значение книги для человека. Оформление разных видов книг. Выполнение чертежей, разметка по линейке.

Понятия: книгопечатание, книжка-ширма.

Поиск информации в Интернете

Практическая работа: «Ищем информацию в Интернете».

Способы поиска информации. Правила набора текста. Поиск информации

Понятия: компьютер, Интернет, набор текста

Заключительный урок

Выбор лучших работ. Подведение итогов за год. Организация выставки изделий. Презентация изделий.

3 класс

«Здравствуй, дорогой друг! Как работать с учебником». Путешествуем по городу

Повторение изученного в предыдущих классах. Особенности содержания учебника 3 класса. Планирование изготовления изделия на основе

рубрики «Вопросы юного технолога» и технологической карты. Критерии оценки качества изготовления изделий. Маршрут экскурсии по городу. Деятельность человека в культурно-исторической среде, в инфраструктуре современного города. Профессиональная деятельность человека в городской среде.

Понятия: городская инфраструктура, маршрутная карта, хаотичный, экскурсия, экскурсовод

Человек и земля

Архитектура

Основы черчения. Выполнение чертежа и масштабирование при изготовлении изделия. Правила безопасной работы с ножом. Объёмная модель дома. Самостоятельное оформление изделия по эскизу.

Понятия: архитектура, каркас, чертёж, масштаб, эскиз, технический рисунок, развёртка, линии чертежа.

Профессии: архитектор, инженер-строитель, прораб.

Изделие: «Дом»

Городские постройки

Название городских построек, их архитектурные особенности. Проволока: свойства и способы работы (скручивание, сгибание). Правила

безопасной работы с плоскогубцами. Объёмная модель телебашни из проволоки.

Понятия: проволока, сверло, кусачки, плоскогубцы, телебашня.

Изделие: «Телебашня»

Парк

Природа в городской среде. Профессии, связанные с уходом за растениями в городских условиях. Композиция из природных материалов. Макет городского парка. Сочетание различных материалов в работе над одной композицией.

Понятия: лесопарк, садово-парковое искусство, тяпка, секатор.

Профессии: ландшафтный дизайнер, озеленитель, дворник.

Изделие: «Городской парк»

Проект «Детская площадка»

Алгоритм построения деятельности в проекте, выделение этапов проектной деятельности. Заполнение технологической карты. Работа в мини-группах. Изготовление объёмной модели из бумаги. Раскрой деталей по шаблону. Создание тематической композиции, оформление изделия. Презентация результата проекта, защита проекта. Критерии оценивания изделия (аккуратность, выполнения всех технологических операций, оригинальность композиции).

Понятия: технологическая карта, защита проекта.

Изделия: «Качалка», «Песочница», «Игровой комплекс», «Качели»

Ателье мод. Одежда. Пряжа и ткани

Виды и модели одежды. Школьная форма и спортивная форма. Ткани, из которых изготавливают разные виды одежды. Предприятия по пошиву одежды (ателье). Выкройка платья. Виды и свойства тканей и пряжи. Природные и химические волокна. Способы украшения одежды — вышивка, монограмма. Правила безопасной работы иглой. Различные виды швов с использованием пальцев. Техника выполнения стебельчатого шва. Строчка стебельчатых, петельных и крестообразных стежков. Аппликация. Виды аппликации. Алгоритм выполнения аппликации.

Понятия: ателье, фабрика, ткань, пряжа, выкройка, кроить, рабочая одежда, форменная одежда, аппликация, виды аппликаций, монограмма, шов.

Профессии: модельер, закройщик, портной, швея.

Изделия: «Строчка стебельчатых стежков», «Строчка петельных стежков», «Украшение платочка монограммой», «Украшение фартука».

Практическая работа: «Коллекция тканей»

Изготовление тканей

Технологический процесс производства тканей. Производство полотна ручным способом. Прядение, ткачество, отделка. Виды плетения в ткани (основа, уток). Гобелен, технологический процесс его создания. Изготовление гобелена по образцу. Сочетание цветов в композиции.

Понятия: ткачество, ткацкий станок, гобелен.

Профессия: ткач.

Изделие: «Гобелен»

Вязание

Новый технологический процесс - вязание. История вязания. Способы вязания. Виды и назначение вязаных вещей. Инструменты для ручного вязания - крючок и спицы. Правила работы вязальным крючком. Приёмы вязания крючком.

Понятия: вязание, крючок, воздушные петли.

Изделие: «Воздушные петли».

Одежда для карнавала

Карнавал. Проведение карнавала в разных странах. Особенности карнавальных костюмов. Создание карнавальных костюмов из подручных материалов. Выкройка. Крахмал, его приготовление. Крахмаление тканей. Работа с тканью. Изготовление карнавального костюма для

мальчика и девочки с использованием одной технологии.

Понятия: карнавал, крахмал, кулиски.

Изделия: «Кавалер», «Дама»

Бисероплетение

Знакомство с новым материалом — бисером. Виды бисера. Свойства бисера и способы его использования. Виды изделий из бисера. Материалы, инструменты и приспособления для работы с бисером. Леска, её свойства и особенности. Использование лески при изготовлении изделий из бисера. Освоение способов бисероплетения.

Понятия: бисер, бисероплетение.

Изделия: «Браслетик», «Цветочки», «Браслетик «Подковки»

Практическая работа: «Кроссворд «Ателье мод»

Кафе

Знакомство с работой кафе. Профессиональные обязанности повара, кулинара, официанта. Правила поведения в кафе. Выбор блюд. Способы определения массы продуктов при помощи мерок. Работа с бумагой, конструирование модели весов.

Понятия: порция, меню.

Профессии: повар, кулинар, официант.

Изделие: «Весы»

Практическая работа: «Тест «Кухонные принадлежности»

Фруктовый завтрак

Приготовление пищи. Кухонные инструменты и приспособления. Способы приготовления пищи (без термической обработки и с термической обработкой). Меры безопасности при приготовлении пищи. Правила гигиены при приготовлении пищи. Рецепты блюд. Освоение способов приготовления пищи. Приготовление блюда по рецепту и определение его стоимости.

Понятия: рецепт, ингредиенты, стоимость.

Изделие: «Фруктовый завтрак», «Солнышко в тарелке» (по выбору учителя)

Практическая работа: «Таблица «Стоимость завтрака»

Колпачок-цыплёнок

Сервировка стола к завтраку. Сохранение блюда тёплым. Свойства синтепона. Работа с тканью. Изготовление колпачка для яиц.

Понятия: синтепон, сантиметровая лента.

Изделие: «Колпачок-цыплёнок»

Бутерброды

Блюда, не требующие тепловой обработки, холодные закуски. Приготовление холодных закусок по рецепту. Питательные свойства продуктов. Простейшая сервировка стола. Приготовление блюд по одной технологии с использованием разных ингредиентов.

Изделие: «Бутерброды», «Радуга на шпажке» (по выбору учителя)

Салфетница

Особенности сервировки праздничного стола. Способы складывания салфеток. Изготовление салфеток для украшения праздничного стола с использованием симметрии.

Понятия: салфетница, сервировка.

Изделия: «Салфетница», «Способы складывания салфеток»

Магазин подарков

Виды магазинов. Особенности работы магазина. Профессии людей, работающих в магазине (кассир, кладовщик, бухгалтер). Информация об изделии (продукте) на ярлыке. Изготовление подарка ко дню защитника Отечества. Работа с пластичным материалом (тестопластика).

Понятия: магазин, консультировать, витрина, этикетка, брелок.

Профессии: товаровед, бухгалтер, кассир, кладовщик, оформитель витрин.

Изделия: «Солёное тесто», «Брелок для ключей»

Золотистая соломка

Работа с природными материалами. Знакомство с новым видом природного материала — соломкой. Свойства соломки. Её использование в

декоративно-прикладном искусстве. Технология подготовки соломки - холодный и горячий способы. Изготовление аппликации из соломки. Учёт цвета, фактуры соломки при создании композиции.

Понятия: соломка, междоузлия.

Изделие: «Золотистая соломка»

Упаковка подарков

Значение подарка для человека. Правила упаковки и художественного оформления подарков. Основы гармоничного сочетания цветов при

составлении композиции. Оформление подарка в зависимости от того, кому он предназначен (взрослому или ребёнку, мальчику или девочке). Учёт при выборе оформления подарка его габаритных размеров и назначенная. Работа с бумагой и картоном. Изготовление коробки для подарка.

Понятия: упаковка, контраст, тональность.

Изделие: «Упаковка подарков»

Автомастерская

Знакомство с историей создания и устройством автомобиля. Работа с картоном. Построение развёртки при помощи вспомогательной сетки.

Технология конструирования объёмных фигур. Создание объёмной модели грузовика из бумаги. Тематическое оформление изделия.

Понятия: пассажирский транспорт, двигатель, экипаж, упряжка, конструкция, объёмная фигура, грань.

Профессии: инженер-конструктор, автослесарь.

Изделие: «Фургон «Мороженое»

Грузовик

Работа с металлическим конструктором. Анализ конструкции готового изделия. Детали конструктора. Инструменты для работы с конструктором. Выбор необходимых деталей. Способы их соединения (подвижное и неподвижное). Сборка изделия. Презентация.

Понятия: подвижное соединение, неподвижное соединение.

Изделия: «Грузовик», «Автомобиль».

Практическая работа: «Человек и земля»

Человек и вода

Мосты

Мост, путепровод, виадук. Виды мостов (арочные, понтонные, висячие, балочные),

их назначение. Конструктивные особенности мостов.

Моделирование. Изготовление модели висячего моста. Раскрой деталей из картона. Работа с различными материалами (картон, нитки, проволока, трубочки из-под коктейля, зубочистки и пр.). Новый вид соединения деталей — натягивание нитей.

Понятия: мост, путепровод, виадук, балочный мост, висячий мост, арочный мост, pontонный мост, несущая конструкция.

Изделие: «Мост»

Водный транспорт

Водный транспорт. Виды водного транспорта.

Проект «Водный транспорт».

Проектная деятельность Работа с бумагой. Работа с пластмассовым конструктором. Конструирование. Заполнение технологической карты.

Профессия: кораблестроитель

Понятия: верфь, баржа, контргайка

Изделия: «Яхта», «Баржа» (по выбору учителя)

Океанариум

Океанариум и его обитатели. Ихтиолог. Мягкие игрушки. Виды мягких игрушек (плоское, полуобъёмные и объёмные). Правила и последовательность работы над мягкой игрушкой. Технология создания мягкой игрушки из подручных материалов.

Проект «Океанариум»

Работа с текстильными материалами. Изготовление упрощённого варианта мягкой игрушки. Закрепление навыков выполнения стежков и швов.

Понятия: мягкая игрушка, океанариум.

Профессия: ихтиолог.

Изделие: «Осьминоги и рыбки»

Практическая работа: «Мягкая игрушка»

Фонтаны

Фонтаны. Виды и конструктивные особенности фонтанов. Изготовление объёмной модели фонтана из пластичных материалов по заданному образцу.

Понятия: фонтан, декоративный водоём.

Изделие: «Фонтан»

Практическая работа: «Человек и вода»

Человек и воздух

Зоопарк

Знакомство с историей возникновения зоопарков в России. Бионика. История возникновения искусства оригами. Использование оригами.

Различные техники оригами: классическое оригами, модульное оригами. Мокрое складывание. Условные обозначения техники оригами. Работа с бумагой. Изготовление изделия в технике оригами по условным обозначениям.

Понятия: оригами, бионика.

Изделие: «Птицы».

Практическая работа: «Тест «Условные обозначения техники оригами».

Вертолётная площадка

Знакомство с особенностями конструкции вертолёт. Особенности профессий летчика, штурмана, авиаконструктора. Конструирование

модели вертолѐта. Знакомство с новым материалом пробкой.

Понятия: вертолѐт, лопасть.

Профессии: лѐтчик, штурман, авиаконструктор.

Изделие: «Вертолѐт «Муха»

Воздушный шар

Техника папье-маше. Применение техники папье-маше для создания предметов быта. Освоение техники папье-маше. Украшение города и помещений при помощи воздушных шаров. Варианты цветового решения композиции из воздушных шаров. Способы соединения деталей при помощи ниток и скотча.

Понятие: папье-маше.

Изделие: Воздушный шар.

Украшаем город (материал рассчитан на внеклассную деятельность).

Изделие: «Композиция «Клоун».

Практическая работа: «Человек и воздух»

Человек и информация

Переплѐтная мастерская

Основные этапы книгопечатания. Печатные станки, печатный пресс, литера. Конструкция книг (книжный блок, обложка, переплѐт, слизура, крышки, корешок). Профессиональная деятельность печатника, переплѐтчика. Переплѐт книги и его назначение. Декорирование изделия. Освоение элементов переплѐтных работ (переплѐт листов в книжный блок) при изготовлении «Папки достижений».

Понятие: переплѐт.

Профессии: печатник, переплетчик

Изделие: «Переплѐтные работы»

Почта

Способы общения и передачи информации. Почта. Телеграф. Особенности работы почты и профессиональная деятельность почтальона. Виды почтовых отправлений. Понятие: «бланк». Процесс доставки почты. Корреспонденция. Заполнение бланка почтового отправления.

Понятия: корреспонденция, бланк.

Профессии: почтальон, почтовый служащий.

Изделие: «Заполняем бланк»

Кукольный театр

Театр. Кукольный театр. Профессиональная деятельность кукольника, художника-декоратора, кукловода. Пальчиковые куклы. Театральная афиша, театральная программка. Правила поведения в театре. Спектакль. Осмысление способов передачи информации при помощи книги, письма, телеграммы, афиши, театральной программки, спектакля.

Проект «Готовим спектакль».

Проектная деятельность. Заполнение технологических карт. Изготовление пальчиковых кукол для спектакля. Работа с тканью, шитьѐ. Колпачок. Работа с бумагой по шаблону. Презентация, работа с технологической картой, расчѐт стоимости изделия.

Понятия: театр, театр кукол, программа.

Профессии: кукольник, художник-декоратор, кукловод.

Изделие: «Кукольный театр»

Афиша

Программа MicrosoftOfficeWord. Правила набора текста, Программа Microsoft OfficeWordDocument.doc. Сохранение документа, форматирование и печать. Создание афиши и программки на компьютере.

Понятия: афиша, панель инструментов, текстовый редактор.

Изделие: «Афиша», «Программа».

4 класс

Как работать с учебником

Ориентирование по разделам учебника. Систематизация знаний о материалах и инструментах. Знакомство с технологическими картами и критериями оценивания выполнения работы.

Понятия: технология, материалы, инструменты, технологический процесс, приёмы работы.

Человек и земля

Вагоностроительный завод

Знакомство с историей развития железных дорог в России, с конструкцией вагонов разного назначения. Создание модели вагона из бумаги, картона. Проектная групповая деятельность, самостоятельное построение чертежа развёртки вагона, чертёж и сборка цистерны. Знакомство с производственным циклом изготовления вагона.

Понятия: машиностроение, локомотив, конструкция вагона, цистерна, рефрижератор, хоппер-дозатор, ходовая часть, кузов вагона, рама кузова.

Изделия: «Ходовая часть (тележка)», «Кузов вагона», «Пассажирский вагон»

Полезные ископаемые

Буровая вышка. Знакомство с полезными ископаемыми, способами их добычи и расположением месторождений на территории России.

Изготовление модели буровой вышки из металлического конструктора.

Проектная работа.

Понятия: полезные ископаемые, месторождение, нефтепровод, тяга.

Профессии: геолог, буровик.

Изделие: «Буровая вышка».

Малахитовая шкатулка. Знакомство с полезными ископаемыми, используемыми для изготовления предметов искусства, с новой техникой работы с пластилином (технология лепки слоями). Изготовление изделия, имитирующего технику русской мозаики. Коллективная работа:

изготовление отдельных элементов (малахитовых плашек) учащимися.

Понятия: поделочные камни, имитация, мозаика, русская мозаика.

Профессия: мастер по камню.

Изделие: «Малахитовая шкатулка»

Автомобильный завод

Знакомство с производственным циклом создания автомобиля «КамАЗ». Имитация бригадной работы (рекомендуется разделить класс на

группы, состоящие как из слабых, так и из сильных учащихся, последние будут

помогать первым при сборке изделия). Работа с металлическим и пластмассовым конструкторами. Самостоятельное составление плана изготовления изделия. Совершенствование навыков работы с различными видами конструкторов.

Понятия: автомобильный завод, конвейер, операция.

Изделия: «КамАЗ», «Кузов грузовика»

Монетный двор

Знакомство с основами чеканки медалей, особенностями формы медали. Овладение новым приёмом — тиснением по фольге. Совершенствование умения заполнять технологическую карту. Работа с металлизированной бумагой — фольгой.

Понятия: знак отличия, рельефный рисунок, контррельефный рисунок, аверс, реверс, штамповка, литьё, тиснение.

Изделия: «Стороны медали», «Медаль»

Фаянсовый завод

Знакомство с особенностями изготовления фаянсовой посуды. Изготовление изделия с соблюдением отдельных этапов технологии создания изделий из фаянса. Совершенствование умений работать с пластилином. Знакомство с особенностями профессиональной деятельности людей, работающих на фабриках по производству фаянса.

Понятия: операция, фаянс, эмблема, обжиг, глазурь, декор.

Профессии: скульптор, художник.

Изделия: «Основа для вазы», «Ваза».

Тест: «Как создаётся фаянс»

Швейная фабрика

Знакомство с технологией производственного процесса на фабрике и профессиональной деятельностью людей. Определение размера одежды

при помощи сантиметра. Создание лекала и изготовление изделия с повторением элементов технологического процесса швейного

производства. Работа с материалами. Соблюдение правил работы иглой, циркулем.

Понятия: кустарное производство, массовое производство, фабрика, лекало, транспортёр, мерка, размер.

Профессии: изготовитель лекал, раскройщик, оператор швейного оборудования, утюжильщик.

Изделие: «Прихватка».

Освоение технологии создания мягкой игрушки. Использование умений самостоятельно определять размеры деталей по слайдовому плану, создавать лекало и выполнять при помощи его разметку деталей. Соблюдение правил работы иглой, циркулем. Самостоятельное составление плана изготовления изделия. Изготовление разных видов изделий с использованием одной технологии.

Понятие: мягкая игрушка.

Изделия: «Новогодняя игрушка», «Птичка».

Обувное производство

Знакомство с историей создания обуви. Виды материалов, используемых для производства обуви. Виды обуви и её назначение. Знакомство с

технологическим процессом производства обуви (конструкция, последовательность операций). Как снимать мерку с ноги и определять по таблице размер обуви. Создание модели обуви из бумаги (имитация производственного

процесса). Закрепление знаний о видах бумаги, приёмах и способах работы с ней.

Понятия: обувь, обувная пара, натуральные материалы, искусственные материалы, синтетические материалы, модельная обувь, размер обуви.

Профессия: обувщик.

Изделие: «Модель детской летней обуви»

Деревообрабатывающее производство

Знакомство с новым материалом - древесиной, правилами работы столярным ножом и последовательностью изготовления изделий из

древесины. Различение видов пиломатериалов и способов их производства. Знакомство со свойствами древесины. Осмысление значения древесины для производства и жизни человека. Изготовление изделия из реек. Самостоятельное декорирование. Работа с древесиной. Конструирование.

Понятия: древесина, пиломатериалы, текстура, нож-косяк.

Профессия: столяр.

Изделия: «Технический рисунок лесенки-опоры для растений», «Лесенка-опора для растений»

Кондитерская фабрика

Знакомство с историей и технологией производства кондитерских изделий, технологией производства шоколада из какао-бобов. Знакомство с профессиями людей, работающих на кондитерских фабриках. Информация о производителе и составе продукта на этикетке. Приготовление пирожного «Картошка» и шоколадного печенья. Правила поведения при приготовлении пищи. Правила пользования газовой плитой.

Понятия: какао-бобы, какао-крупка, какао тёртое, какао-масло, конширование.

Профессии: кондитер, технолог-кондитер.

Изделия: «Пирожное «Картошка», «Шоколадное печенье».

Практическая работа: «Тест: Кондитерские изделия»

Бытовая техника

Знакомство с понятием «бытовая техника», о её значении в жизни людей. Правила эксплуатации бытовой техники, работы с электричеством,

знакомство с действием простой электрической цепи, работа с батареей. Сборка простой электрической цепи. Практическое использование электрической цепи на примере сборки настольной лампы, правила утилизации батареек. Освоение приёмов работы в технике «витраж».

Абажур-плафон для настольной лампы.

Понятия: бытовая техника, бытовое электрооборудование, источник электрической энергии, электрическая цепь, инструкция по эксплуатации, абажур, витраж.

Профессии: слесарь-электрик, электрик, электромонтер.

Изделия: «Настольная лампа», «Абажур. Сборка настольной лампы».

Практическая работа: «Тест: Правила эксплуатации электронагревательных приборов»

Тепличное хозяйство

Знакомство с видами и конструкциями теплиц. Осмысление значения теплиц для жизнедеятельности человека. Выбор семян для выращивания рассады, использование информации на пакетике для определения условий выращивания растения. Уход за

растениями. Создание мини-теплицы, посадка семян цветов. Выращивание рассады в домашних условиях, уход за рассадой.

Понятия: теплица, тепличное хозяйство, микроклимат, рассада, агротехника.

Профессии: агроном, овощевод.

Изделие: «Цветы для школьной клумбы»

Человек и вода

Водоканал

Знакомство с системой водоснабжения города. Значение воды в жизни человека и растений. Осмысление важности экономного расходования

воды. Знакомство со способом фильтрации воды и способом экономного расходования воды, определение количества расходуемой воды при помощи струмера.

Понятия: водоканал, струмер, фильтрация, ультрафиолетовые лучи.

Изделие: *Фильтр для очистки воды*

Порт

Знакомство с работой порта и профессиями людей, работающих в порту. Освоение способов крепления предметов при помощи морских узлов: простого, прямого, якорного. Осмысление важности узлов для крепления грузов. Правильное крепление груза. Изготовление лестницы

с использованием способов крепления морскими узлами.

Понятия: порт, причал, док, карантин, военно-морская база, морской узел.

Профессии: лоцман, докер, швартовщик, такелажник, санитарный врач.

Изделие: *«Канатная лестница».*

Практическая работа: «Технический рисунок канатной лестницы»

Узелковое плетение

Знакомство с правилами работы и последовательностью создания изделий в технике макраме. Освоение одинарного плоского узла, двойного

плоского узла. Сравнение способов вязания морских узлов и узлов в технике макраме. Понятие: макраме. Изделие: «Браслет «Человек и воздух»

Человек и воздух

Самолётостроение. Ракетостроение

Первоначальные сведения о самолётостроении, о функциях самолётов и космических ракет, о конструкции самолёта и космической ракеты.

Самостоятельное изготовление модели самолёта из конструктора. Закрепление умения работать с металлическим конструктором.

Понятия: самолёт, картограф, космическая ракета, искусственный спутник Земли, ракета, многоступенчатая баллистическая ракета.

Профессии: лётчик, космонавт.

Изделие: *«Самолёт»*

Ракета-носитель

Закрепление основных знаний о самолётостроении, о конструкции самолёта и ракеты. Закрепление основных знаний о бумаге: свойства,

виды, история. Модель ракеты из картона, бумаги на основе самостоятельного чертежа.

Изделие: *«Ракета-носитель».*

Летательный аппарат. Воздушный змей

Знакомство с историей возникновения воздушного змея. Конструкция воздушного змея. Освоение правил разметки деталей из бумаги и картона сгибанием. Оформление изделия по собственному эскизу. Понятия: каркас, уздечка, леер, хвост, полотно, стабилизатор.
Изделие: «Воздушный змей»

Человек и информация

Создание титульного листа

Осмысление места и значения информация в жизни человека. Виды и способы передачи информации. Знакомство с работой издательства, технологией создания книги, профессиями людей, участвующих в издании книги. Элементы книги и использование её особенностей при издании. Понятия: издательское дело, издательство, печатная продукция, редакционно-издательская обработка, вычитка, оригинал-макет, элементы книги, форзац, книжный блок, переплетная крышка, титульный лист. Профессии: редактор, технический редактор, корректор, художник.
Изделие: «Титульный лист»

Работа с таблицами

Повторение правил работы на компьютере. Создание таблицы в программе Microsoft Word.

Понятия: таблица, строка, столбец.

Изделие: Работа с таблицами

Создание содержания книги

ИКТ на службе человека, работа с компьютером. ИКТ в издательском деле. Процесс редакционно-издательской подготовки книги, элементы книги. Практическая работа на компьютере. Формирование содержания книги «Дневник путешественника» как итогового продукта годового проекта «Издаём книгу».
Практическая работа: «Содержание»

Переплётные работы

Знакомство с переплётными работами. Способ соединения листов — шитьё блоков нитками втачку (в пять проколов). Закрепление правил работы шилом и иглой. Осмысление значения различных элементов в структуре переплёта (форзац, слизура). Изготовление переплёта дневника и оформление обложки по собственному эскизу.

Понятия: шитьё втачку, форзац, переплётная крышка, книжный блок.

Изделие: «Книга «Дневник путешественника»

Итоговый урок

Анализ своей работы на уроках технологии за год, выделение существенного, оценивание своей работы с помощью учителя.

Подведение итогов года. Презентация своих работ, выбор лучших.

Выставка работ.

Физическая культура

Знания о физической культуре (в процессе уроков)

Физическая культура как система разнообразных форм занятий физическими упражнениями по укреплению здоровья человека. Ходьба, бег, прыжки, лазанье,

ползание, ходьба на лыжах, плавание как жизненно важные способы передвижения человека.

Правила предупреждения травматизма во время занятий физическими упражнениями: организация мест занятий, подбор одежды, обуви и инвентаря.

Из истории физической культуры. История развития физической культуры и первых соревнований. Связь физической культуры с трудовой и военной деятельностью.

Физические упражнения, их влияние на физическое развитие и развитие физических качеств. Физическая подготовка и её связь с развитием основных физических качеств. Характеристика основных физических качеств: силы, быстроты, выносливости, гибкости и равновесия.

Физическая нагрузка и её влияние на повышение частоты сердечных сокращений.

Способы физкультурной деятельности

Самостоятельные занятия. Составление режима дня. Выполнение простейших закаливающих процедур, комплексов упражнений для формирования правильной осанки и развития мышц туловища, развития основных физических качеств; проведение оздоровительных занятий в режиме дня (утренняя зарядка, физкультминутки).

Самостоятельные наблюдения за физическим развитием и физической подготовленностью. Измерение длины и массы тела, показателей осанки и физических качеств. Измерение частоты сердечных сокращений во время выполнения физических упражнений.

Самостоятельные игры и развлечения. Организация и проведение подвижных игр (на спортивных площадках и в спортивных залах).

Физическое совершенствование

Физкультурно-оздоровительная деятельность

Комплексы физических упражнений для утренней зарядки, физкультминуток, занятий по профилактике и коррекции нарушений осанки.

Комплексы упражнений на развитие физических качеств.

Комплексы дыхательных упражнений. Гимнастика для глаз.

Спортивно - оздоровительная деятельность-1 класс

1. Знания о физической культуре (в процессе уроков).

Физическая культура как система разнообразных форм занятий физическими упражнениями. Возникновение физической культуры у древних людей. Ходьба, бег, прыжки, лазанье и ползание, ходьба на лыжах как жизненно важные способы передвижения человека. Режим дня и личная гигиена.

2. Способы физкультурной деятельности (в процессе уроков).

Оздоровительные занятия в режиме дня: комплексы утренней зарядки, физкультминутки. Подвижные игры во время прогулок: правила организации и проведения игр, выбор одежды и инвентаря. Комплексы упражнений для формирования правильной осанки и развития мышц туловища.

3. Физическое совершенствование.

Гимнастика с основами акробатики

Организующие команды и приемы: построение в шеренгу и колонну;

выполнение основной стойки по команде «Смирно!»; выполнение команд «Вольно!», «Равняйся!», «Шагом марш!», «На месте стой!»; размыкание в шеренге и колонне на месте; построение в круг колонной и шеренгой; повороты на месте налево и направо по командам «Налево!» и «Направо!»; размыкание и смыкание приставными шагами в шеренге.

Акробатические упражнения: упоры (присев, лежа, согнувшись, лежа сзади); седы (на пятках, углом); группировка из положения лежа и раскачивание в плотной группировке (с помощью); перекаты назад из седа в группировке и обратно (с помощью); перекаты из упора присев назад и боком.

Гимнастические упражнения прикладного характера: передвижение по гимнастической стенке вверх и вниз, горизонтально лицом и спиной к опоре; ползание и переползание по-пластунски; преодоление полосы препятствий с элементами лазанья, перелезания поочередно перемахом правой и левой ногой, переползания; танцевальные упражнения (стилизированные ходьба и бег); хождение по наклонной гимнастической скамейке; упражнения на низкой перекладине: вис стоя спереди, сзади, зависом одной и двумя ногами (с помощью).

Легкая атлетика

Бег: с высоким подниманием бедра, прыжками и ускорением, с изменяющимся направлением движения (змейкой, по кругу, спиной вперед), из разных исходных положений и с разным положением рук.

Прыжки: на месте (на одной ноге, с поворотами вправо и влево), с продвижением вперед и назад, левым и правым боком, в длину и высоту с места; запрыгивание на горку из матов и спрыгивание с нее.

Броски: большого мяча (1 кг) на дальность двумя руками из-за головы, от груди.

Метание: малого мяча правой и левой рукой из-за головы, стоя на месте, в вертикальную цель, в стену.

Подвижные игры

На материале раздела «Гимнастика с основами акробатики»: «У медведя во бору», «Раки», «Тройка», «Бой петухов», «Совушка», «Салки-догонялки», «Альпинисты», «Змейка», «Не урони мешочек», «Петрушка на скамейке», «Пройди бесшумно», «Через холодный ручей»; игровые задания с использованием строевых упражнений типа: «Становись — разойдись», «Смена мест».

На материале раздела «Легкая атлетика»: «Не оступись», «Пятнашки», «Волк во рву», «Кто быстрее», «Горелки», «Рыбки», «Салки на болоте», «Пингвины с мячом», «Быстро по местам», «К своим флажкам», «Точно в мишень», «Третий лишний», «Два мороза».

На материале раздела «Лыжная подготовка»: «Охотники и олени», «Встречная эстафета», «День и ночь», «Попади в ворота», «Кто дольше прокатится», «На буксире».

На материале раздела «Спортивные игры».

Футбол: удар внутренней стороной стопы («щечкой») по неподвижному мячу с места, с одного-двух шагов; по мячу, катящемуся навстречу; подвижные игры типа «Точная передача».

Баскетбол: специальные передвижения без мяча; ведение мяча; броски мяча в корзину; подвижные игры на материале баскетбола.

Вариативная часть содержит учебный материал по совершенствованию навыков

игр с мячом и обучению особенностям игры в футбол, баскетбол.

Спортивно - оздоровительная деятельность-2 класс

Гимнастика с элементами акробатики.

Организуемые команды и приемы: построение в шеренгу и колонну; выполнение основной стойки по команде «Смирно!»; выполнение команд «Вольно!», «Равняйся!», «Шагом марш!», «На месте стой!»; размыкание в шеренге и колонне на месте; построение в круг колонной и шеренгой; повороты на месте налево и направо по командам «Налево!» и «Направо!»; размыкание и смыкание приставными шагами в шеренге.

Акробатические упражнения: упоры (присев, лежа, согнувшись, лежа сзади); седы (на пятках, углом); группировка из положения лежа и раскачивание в плотной группировке (с помощью); перекаты назад из седа в группировке и обратно (с помощью); перекаты из упора присев назад и боком.

Гимнастические упражнения прикладного характера: передвижение по гимнастической стенке вверх и вниз, горизонтально лицом и спиной к опоре; ползание и переползание по-пластунски; преодоление полосы препятствий с элементами лазанья, перелезания поочередно перемахом правой и левой ногой, переползания; танцевальные упражнения (стилизированные ходьба и бег); хождение по наклонной гимнастической скамейке; упражнения на низкой перекладине: вис стоя спереди, сзади, зависом одной и двумя ногами (с помощью).

Легкоатлетические упражнения

Бег: с высоким подниманием бедра, прыжками и ускорением, с изменяющимся направлением движения (змейкой, по кругу, спиной вперед), из разных исходных положений и с разным положением рук.

Прыжки: на месте (на одной ноге, с поворотами вправо и влево), с продвижением вперед и назад, левым и правым боком, в длину и высоту с места; запрыгивание на горку из матов и спрыгивание с нее.

Броски: большого мяча (1 кг) на дальность двумя руками из-за головы, от груди.

Метание: малого мяча правой и левой рукой из-за головы, стоя на месте, в вертикальную цель, в стену.

Кроссовая подготовка

Организуемые команды и приемы: передвижение в колонне; повороты переступанием на месте. Бег 3, 4, 5, до 6 минут.

Подвижные игры

На материале раздела «Гимнастика с основами акробатики»: «У медведя во бору», «Раки», «Тройка», «Бой петухов», «Совушка», «Салки-догонялки», «Альпинисты», «Змейка», «Не урони мешочек», «Петрушка на скамейке», «Пройди бесшумно», «Через холодный ручей» 2; игровые задания с использованием строевых упражнений типа: «Становись — разойдись», «Смена мест»; на материале раздела «Легкая атлетика»: «Не оступись», «Пятнашки», «Волк во рву», «Кто быстрее», «Горелки», «Рыбки», «Салки на болоте», «Пингвины с мячом», «Быстро по местам», «К своим флажкам», «Точно в мишень», «Третий лишний»; На материале раздела

На материале раздела «Спортивные игры».

Русская лапта: броски и ловля мяча, удары битой по мячу.

Баскетбол: специальные передвижения без мяча; ведение мяча; броски мяча в корзину; подвижные игры на материале баскетбола.

Вариативная часть содержит учебный материал по совершенствованию навыков игр с мячом и обучению особенностям игры в баскетбол, русская лапта.

Спортивно - оздоровительная деятельность-3 класс

Гимнастика с основами акробатики

Организующие команды и приемы. Строевые действия в шеренге и колонне; выполнение строевых команд.

Акробатические упражнения. Упоры; седы; упражнения в группировке; перекувы; стойка на лопатках; кувырки вперед; гимнастический мост.

Акробатические комбинации. Например: 1) мост из положения лежа на спине, опуститься в исходное положение, переворот в положение лежа на животе, прыжок с опорой на руки в упор присев; 2) кувырок вперед в упор присев.

Гимнастические упражнения прикладного характера. Прыжки со скакалкой. Передвижение по гимнастической стенке. Преодоление полосы препятствий с элементами лазанья и перелезания, переползания, передвижение по наклонной гимнастической скамейке. Висы.

Лёгкоатлетические упражнения

Беговые упражнения: с высоким подниманием бедра, прыжками и с ускорением, с изменяющимся направлением движения, из разных исходных положений; челночный бег; высокий старт с последующим ускорением.

Прыжковые упражнения: на одной ноге и двух ногах на месте и с продвижением; в длину и высоту; спрыгивание и запрыгивание;

Броски: большого мяча (1 кг) на дальность разными способами.

Метание: малого мяча в вертикальную цель и на дальность.

Кроссовая подготовка

Бег 4, 5, 6 минут.

Подвижные игры

На материале гимнастики с основами акробатики: игровые задания с использованием строевых упражнений, упражнений на внимание, силу, ловкость и координацию.

На материале раздела «Спортивные игры»

Русская лапта: броски и ловля мяча, удары битой по мячу.

Баскетбол: специальные передвижения без мяча; ведение мяча; броски мяча в корзину; подвижные игры на материале баскетбола.

Вариативная часть содержит учебный материал по совершенствованию навыков игр с мячом и обучению особенностям игры в баскетбол, русская лапта.

Спортивно - оздоровительная деятельность-4 класс

Гимнастика

Организующие команды и приемы. Строевые действия в шеренге и колонне; выполнение строевых команд.

Акробатические упражнения. Упоры; седы; упражнения в группировке; перекувы; стойка на лопатках; кувырки вперед; гимнастический мост.

Акробатические комбинации. Например: 1) мост из положения лежа на спине, опуститься в исходное положение, переворот в положение лежа на животе, прыжок с опорой на руки в упор присев; 2) кувырок вперед в упор присев.

Гимнастические упражнения прикладного характера. Прыжки со скакалкой. Передвижение по гимнастической стенке. Преодоление полосы препятствий с

элементами лазанья и перелезания, переползания, передвижение по наклонной гимнастической скамейке. Висы.

Лёгкая атлетика.

Беговые упражнения: с высоким подниманием бедра, прыжками и с ускорением, с изменяющимся направлением движения, из разных исходных положений; челночный бег; высокий старт с последующим ускорением.

Прыжковые упражнения: на одной ноге и двух ногах на месте и с продвижением; в длину и высоту; спрыгивание и запрыгивание;

Броски: большого мяча (1 кг) на дальность разными способами.

Метание: малого мяча в вертикальную цель и на дальность.

Кроссовая подготовка.

Бег 5, 6, 9 минут.

Подвижные и игры.

На материале гимнастики с основами акробатики: игровые задания с использованием строевых упражнений, упражнений на внимание, силу, ловкость и координацию.

На материале раздела «Спортивные игры».

Вариативная часть содержит учебный материал по совершенствованию навыков игр с мячом и обучению особенностям игры в баскетбол.

Подготовка к сдаче норм Всероссийского физкультурно-спортивного комплекса ГТО

Комплекс состоит из 11 ступеней для различных возрастных групп населения:

I ступень: 1 - 2 классы (6 - 8 лет);

II ступень: 3 - 4 классы (9 - 10 лет); и т. д.

Комплекс состоит из следующих частей:

- первая часть (*нормативно-тестирующая*) предусматривает общую оценку уровня физической подготовленности населения, на основании результатов выполнения установленных нормативов с последующим награждением знаками отличия Комплекса ГТО;

- вторая часть (*спортивная*) направлена на привлечение граждан к регулярным занятиям физической культурой и спортом с учетом возрастных групп населения с целью выполнения разрядных нормативов и получения массовых спортивных разрядов.

Нормативно-тестирующая часть Комплекса ГТО состоит из трех основных разделов:

- 1) виды испытаний (тесты) и нормативные требования;
- 2) оценка уровня знаний и умений в области физической культуры и спорта;
- 3) рекомендации к недельному двигательному режиму.

Виды испытаний (тесты) и нормативные требования включают:

виды испытаний (тесты), позволяющие определить развитие физических качеств и прикладных двигательных умений и навыков граждан;

нормативы, позволяющие оценить уровень развития физических качеств в соответствии с половыми и возрастными особенностями развития человека, представленные в государственных требованиях к физической подготовленности населения Российской Федерации.

Виды испытаний (тесты), входящие в Комплекс ГТО, подразделяются на **обязательные** и **по выбору**.

- Обязательные испытания (тесты) в соответствии со степенями:
испытания (тесты) на развитие быстроты;
испытания (тесты) на определение развития скоростных возможностей;
испытания (тесты) на определение развития выносливости;
испытания (тесты) на определение скоростно-силовых возможностей;
испытания (тесты) на определение развития силы и силовой выносливости;
испытания (тесты) на развитие гибкости.
- Испытания (тесты) по выбору в соответствии со степенями:
испытания (тесты) на развитие координационных способностей;
испытания (тесты) на овладение прикладным навыком.

Виды испытаний (тесты), входящие в Комплекс ГТО, выполняются в соответствии с методическими рекомендациями по выполнению видов испытаний (тестов), входящих во Всероссийский физкультурно-спортивный Комплекс ГТО. Испытания (тесты) на силу, быстроту, выносливость и гибкость являются обязательными для получения знаков отличия Комплекса ГТО.

Выполнение видов испытаний (тестов), направленных на овладение прикладными навыками и развитие координационных способностей, осуществляется по выбору.

Организация проведения испытаний (тестов), входящих в Комплекс ГТО, осуществляется в соответствии с методическими рекомендациями.

Виды испытаний (тесты) и нормативы Комплекса ГТО, государственные требования к ним, требования к оценке знаний и умений, а также порядок организации и проведения тестирования всех групп населения утверждаются федеральным органом исполнительной власти, осуществляющим функции по выработке и реализации государственной политики и нормативно-правовому регулированию в сфере физической культуры и спорта, по согласованию с федеральным органом исполнительной власти, осуществляющим функции по выработке государственной политики и нормативно-правовому регулированию в сфере образования и федеральным органом исполнительной власти, осуществляющим функции по выработке государственной политики и нормативно-правовому регулированию в сфере здравоохранения.

Спортивная часть Комплекса ГТО включает разрядные требования для многоборий, состоящих из видов испытаний (тестов), входящих в Комплекс ГТО.

Нормы и требования, выполнение которых необходимо для присвоения соответствующих спортивных разрядов и спортивных званий по видам многоборий Комплекса ГТО, утверждаются федеральным органом исполнительной власти, осуществляющим функции по выработке и реализации государственной политики и нормативно-правовому регулированию в сфере физической культуры и спорта.

2.3. Программа духовно-нравственного развития, воспитания обучающихся при получении начального общего образования

Цель и задачи духовно-нравственного развития, воспитания и социализации

обучающихся

Программа духовно-нравственного воспитания, развития обучающихся при получении начального общего образования (далее - Программа) разработана на основании Концепции духовно-нравственного развития и воспитания личности гражданина России, с учётом культурно-исторических, социально-экономических, демографических особенностей Губкинского городского округа, запросов семей и подразумевает взаимодействие с семьёй, учреждениями дополнительного образования, традиционными религиозными и другими общественными организациями, развития ученического самоуправления, участия учащихся в деятельности детско-юношеских движений и объединений, спортивных и творческих клубов.

Программа направлена на воспитание в каждом ученике гражданина и патриота, на раскрытие способностей и талантов учащихся, подготовку их к жизни в высокотехнологичном конкурентном мире. Программа реализуется образовательным учреждением в тесном сотрудничестве с семьями учащихся, с другими субъектами социализации – социальными партнерами школы: МБОУ ДОД «Ивушка», МДОУ ДОД «ДЮСШ №1», МБОУ ДОД «СЮТ», МБОУ ДОД «СЮН», центральная городская библиотека, «Центр молодёжных инициатив», МБУК «Централизованная библиотечная система №1» Губкинского городского округа».

Целью Программы является социально-педагогическая поддержка становления и развития высоконравственного, творческого, компетентного гражданина России, осознающего ответственность за настоящее и будущее своей страны, укоренённого в духовных и культурных традициях многонационального народа Российской Федерации.

Задачи духовно-нравственного воспитания определены как ожидаемые результаты в логике требований к личностным результатам общего начального образования и предусматривают:

В области формирования личностной культуры:

- формирование способности к духовному развитию, реализации творческого потенциала, непрерывного образования;
- укрепление нравственности, основанной на свободе воли и духовных отечественных традициях, внутренней установке личности школьника поступать согласно своей совести;
- формирование основ нравственного самосознания личности (совести);
- формирование нравственного смысла учения;
- формирование основ морали (определённое поведение, представления о добре и зле, должном и недопустимом, самоуважения и жизненного оптимизма);
- принятие учащимися базовых национальных ценностей, национальных и этнических духовных традиций;
- формирование эстетических потребностей, ценностей и чувств;
- формирование способности открыто выражать и отстаивать свою нравственно оправданную позицию, проявлять критичность к собственным намерениям, мыслям и поступкам;
- формирование способности к самостоятельным поступкам и действиям;
- развитие трудолюбия, способности к преодолению трудностей, целеустремлённости и настойчивости в достижении результата.

В области формирования социальной культуры:

- формирование основ российской гражданской идентичности;
- воспитание ценностного отношения к своему национальному языку и культуре;
- развитие навыков организации и осуществления сотрудничества с педагогами, сверстниками, родителями, старшими детьми в решении общих проблем;
- укрепление доверия к другим людям, развитие доброжелательности и эмоциональной отзывчивости;
- становление гуманистических и демократических ценностных ориентаций;
- формирование осознанного и уважительного отношения к традиционным российским религиям и религиозным организациям;
- формирование толерантности и основ культуры межнационального общения, уважения к языку, культурным, религиозным традициям, истории и образу жизни представителей народов России.

В области формирования семейной культуры:

- формирование отношения к семье как основе российского общества;
- формирование у обучающегося уважительного отношения к родителям, осознанного, заботливого отношения к старшим и младшим;
- формирование представления о семейных ценностях, гендерных семейных ролях и уважения к ним;
- знакомство учащегося с культурно-историческими и этническими традициями российской семьи.

Основные направления и ценностные основы

духовно-нравственного развития, воспитания и социализации обучающихся

Общие задачи духовно-нравственного развития, воспитания и социализации обучающихся на уровне начального общего образования классифицированы по направлениям, каждое из которых, будучи тесно связанным с другими, раскрывает одну из существенных сторон духовно-нравственного развития личности гражданина России.

Каждое из направлений духовно-нравственного развития, воспитания и социализации обучающихся основано на определенной системе базовых национальных ценностей и обеспечивает усвоение их обучающимися.

Организация духовно-нравственного развития, воспитания и социализации обучающихся осуществляется по следующим направлениям:

Гражданско-патриотическое воспитание

– Ценности: любовь к России, своему народу, своему краю; служение Отечеству; правовое государство; гражданское общество; закон и правопорядок; свобода личная и национальная; доверие к людям, институтам государства и гражданского общества.

Нравственное и духовное воспитание

– Ценности: духовный мир человека, нравственный выбор; жизнь и смысл жизни; справедливость; милосердие; честь; достоинство; уважение достоинства человека, равноправие, ответственность и чувство долга; забота и помощь, мораль, честность, щедрость, свобода совести и вероисповедания; вера; традиционные религии и духовная культура народов России, российская светская (гражданская) этика.

Воспитание положительного отношения к труду и творчеству

–Ценности: уважение к труду, человеку труда; творчество и созидание; стремление к познанию и истине; целеустремлённость и настойчивость; бережливость; трудолюбие, работа в коллективе, ответственное отношение к труду и творчеству, активная жизненная позиция, самореализация в профессии.

Интеллектуальное воспитание

–Ценности: образование, истина, интеллект, наука, интеллектуальная деятельность, интеллектуальное развитие личности, знание, общество знаний.

Здоровьесберегающее воспитание

–Ценности: здоровье физическое, духовное и нравственное, здоровый образ жизни, здоровьесберегающие технологии, физическая культура и спорт

Социокультурное и медиакультурное воспитание

–Ценности: миролюбие, гражданское согласие, социальное партнерство, межкультурное сотрудничество, культурное обогащение личности, духовная и культурная консолидация общества; поликультурный мир.

Культуротворческое и эстетическое воспитание

–Ценности: красота; гармония; эстетическое развитие, самовыражение в творчестве и искусстве, культуросозидание, индивидуальные творческие способности, диалог культур и цивилизаций.

Правовое воспитание и культура безопасности

–Ценности: правовая культура, права и обязанности человека, свобода личности, демократия, электоральная культура, безопасность, безопасная среда школы, безопасность информационного пространства, безопасное поведение в природной и техногенной среде

Воспитание семейных ценностей

–Ценности: семья, семейные традиции, культура семейной жизни, этика и психология семейных отношений, любовь и уважение к родителям, прародителям; забота о старших и младших.

Формирование коммуникативной культуры

–Ценности: русский язык, языки народов России, культура общения, межличностная и межкультурная коммуникация, ответственное отношение к слову как к поступку, продуктивное и безопасное общение.

Экологическое воспитание

–Ценности: родная земля; заповедная природа; планета Земля; бережное освоение природных ресурсов региона, страны, планеты, экологическая культура, забота об окружающей среде, домашних животных.

Все направления духовно-нравственного развития, воспитания и социализации важны, дополняют друг друга и обеспечивают развитие личности на основе отечественных духовных, нравственных и культурных традиций.

Реализация программы предполагает создание социально открытого пространства, когда каждый педагог, сотрудник школы, родители разделяют ключевые смыслы духовных и нравственных идеалов и ценностей, положенных в основание данной программы, стремясь к их реализации в практической жизнедеятельности:

–в содержании и построении уроков;

–в способах организации совместной деятельности взрослых и детей в учебной и внеучебной деятельности; в характере общения и сотрудничества взрослого и ребенка;

– в опыте организации индивидуальной, групповой, коллективной деятельности учащихся;

– в специальных событиях, спроектированных с учетом определенной ценности и смысла;

– в личном примере ученикам.

Для организации такого пространства и его полноценного функционирования требуются согласованные усилия всех социальных субъектов-участников воспитания: семьи, общественных организаций, включая и детско-юношеские движения и организации, учреждений дополнительного образования, культуры и спорта, СМИ.

*Основное содержание духовно-нравственного развития,
воспитания и социализации обучающихся*

1.Направление: Гражданско-патриотическое воспитание

Содержание:

- ценностные представления о любви к России, народам Российской Федерации, к своей малой родине;
- первоначальные нравственные представления о долге, чести и достоинстве в контексте отношения к Отечеству, к согражданам, к семье, школе, одноклассникам;
- элементарные представления о политическом устройстве Российского государства, его институтах, их роли в жизни общества, важнейших законах государства;
- представления о символах государства – Флаге, Гербе России, о флаге и гербе субъекта Российской Федерации, в котором находится образовательная организация;
- интерес к государственным праздникам и важнейшим событиям в жизни России, Белгородской области, Старооскольского городского округа;
- уважительное отношение к русскому языку как государственному, языку межнационального общения;
- первоначальные представления о народах России, об их общей исторической судьбе, о единстве народов нашей страны;
- первоначальные представления о национальных героях и важнейших событиях истории России и ее народов;
- уважительное отношение к воинскому прошлому и настоящему нашей страны, уважение к защитникам Родины.

2.Направление: Нравственное и духовное воспитание

Содержание:

- первоначальные представления о морали, об основных понятиях этики (добро и зло, истина и ложь, смысл и ценность жизни, справедливость, милосердие, нравственный выбор, достоинство, любовь и др.);
- первоначальные представления о значении религиозной культуры в жизни человека и общества, связи религиозных культур народов России и российской гражданской (светской) этики, свободе совести и вероисповедания, роли традиционных религий в развитии Российского государства, в истории и культуре нашей страны;
- первоначальные представления о духовных ценностях народов России;
- уважительное отношение к традициям, культуре и языку своего народа и других народов России;

- знание и выполнение правил поведения в образовательной организации, дома, на улице, в населенном пункте, в общественных местах, на природе;
- уважительное отношение к старшим, доброжелательное отношение к сверстникам и младшим;
- установление дружеских взаимоотношений в коллективе, основанных на взаимопомощи и взаимной поддержке;
- бережное, гуманное отношение ко всему живому;
- стремление избегать плохих поступков, не капризничать, не быть упрямым; умение признаться в плохом поступке и проанализировать его;
- отрицательное отношение к аморальным поступкам, грубости, оскорбительным словам и действиям, в том числе в содержании художественных фильмов и телевизионных передач.

3. Направление: Воспитание положительного отношения к труду и творчеству.

Содержание:

- первоначальные представления о нравственных основах учебы, ведущей роли образования, труда и значении творчества в жизни человека и общества;
- уважение к труду и творчеству старших и сверстников;
- элементарные представления об основных профессиях;
- ценностное отношение к учебе как виду творческой деятельности;
- элементарные представления о современной экономике;
- первоначальные навыки коллективной работы, в том числе при разработке и реализации учебных и учебно-трудовых проектов;
- умение проявлять дисциплинированность, последовательность и настойчивость в выполнении учебных и учебно-трудовых заданий;
- умение соблюдать порядок на рабочем месте;
- бережное отношение к результатам своего труда, труда других людей, к школьному имуществу, учебникам, личным вещам;
- отрицательное отношение к лени и небрежности в труде и учебе, небрежливому отношению к результатам труда людей.

4. Направление: Интеллектуальное воспитание

Содержание

- первоначальные представления о возможностях интеллектуальной деятельности, о ее значении для развития личности и общества;
- представление об образовании и самообразовании как общечеловеческой ценности, необходимом качестве современного человека, условии достижения личного успеха в жизни;
- элементарные представления о роли знаний, науки в развитии современного производства, в жизни человека и общества, об инновациях, инновационном обществе, о знании как производительной силе, о связи науки и производства;
- первоначальные представления о содержании, ценности и безопасности современного информационного пространства;
- интерес к познанию нового;
- уважение интеллектуального труда, людям науки, представителям творческих профессий;

<ul style="list-style-type: none"> – элементарные навыки работы с научной информацией; – первоначальный опыт организации и реализации учебно-исследовательских проектов; – первоначальные представления об ответственности за использование результатов научных открытий.
<p>6. Направление: Социокультурное и медиакультурное воспитание Содержание:</p> <ul style="list-style-type: none"> – первоначальное понимание значений понятий «миролюбие», «гражданское согласие», «социальное партнерство», важности этих явлений для жизни и развития человека, сохранения мира в семье, обществе, государстве; – первоначальное понимание значений понятий «социальная агрессия», «межнациональная рознь», «экстремизм», «терроризм», «фанатизм», формирование негативного отношения к этим явлениям, элементарные знания о возможностях противостояния им; – первичный опыт межкультурного, межнационального, межконфессионального сотрудничества, диалогического общения; – первичный опыт социального партнерства и межпоколенного диалога; – первичные навыки использования информационной среды, телекоммуникационных технологий для организации межкультурного сотрудничества, культурного взаимообогащения.
<p>7. Направление: Культуротворческое и эстетическое воспитание Содержание:</p> <ul style="list-style-type: none"> – первоначальные представления об эстетических идеалах и ценностях; – первоначальные навыки культуроосвоения и культуросозидания, направленные на приобщение к достижениям общечеловеческой и национальной культуры; – проявление и развитие индивидуальных творческих способностей; – способность формулировать собственные эстетические предпочтения; – представления о душевной и физической красоте человека; – формирование эстетических идеалов, чувства прекрасного; умение видеть красоту природы, труда и творчества; – начальные представления об искусстве народов России; – интерес к чтению, произведениям искусства, детским спектаклям, концертам, выставкам, музыке; – интерес к занятиям художественным творчеством; – стремление к опрятному внешнему виду; – отрицательное отношение к некрасивым поступкам
<p>8. Направление: Правовое воспитание и культура безопасности Содержание:</p> <ul style="list-style-type: none"> – элементарные представления об институтах гражданского общества, о возможностях участия граждан в общественном управлении; – первоначальные представления о правах, свободах и обязанностях человека; – элементарные представления о верховенстве закона и потребности в правопорядке, общественном согласии; – интерес к общественным явлениям, понимание активной роли человека в обществе; – стремление активно участвовать в делах класса, школы, семьи, своего села, города;

<ul style="list-style-type: none"> – умение отвечать за свои поступки; – негативное отношение к нарушениям порядка в классе, дома, на улице, к невыполнению человеком своих обязанностей; – знание правил безопасного поведения в школе, быту, на отдыхе, городской среде, понимание необходимости их выполнения; – первоначальные представления об информационной безопасности; – представления о возможном негативном влиянии на морально-психологическое состояние человека компьютерных игр, кинофильмов, телевизионных передач, рекламы; – элементарные представления о девиантном и делинквентном поведении.
<p>9. Направление: Воспитание семейных ценностей</p> <p>Содержание:</p> <ul style="list-style-type: none"> – первоначальные представления о семье как социальном институте, о роли семьи в жизни человека и общества; – знание правил поведения в семье, понимание необходимости их выполнения; – представление о семейных ролях, правах и обязанностях членов семьи; – знание истории, ценностей и традиций своей семьи; – уважительное, заботливое отношение к родителям, прародителям, сестрам и братьям; – элементарные представления об этике и психологии семейных отношений, основанных на традиционных семейных ценностях народов России.
<p>10. Направление: Формирование коммуникативной культуры</p> <p>Содержание:</p> <ul style="list-style-type: none"> – первоначальные представления о значении общения для жизни человека, развития личности, успешной учебы; – первоначальные знания правил эффективного, бесконфликтного, безопасного общения в классе, школе, семье, со сверстниками, старшими и младшими; – понимание значимости ответственного отношения к слову как к поступку, действию; – первоначальные знания о безопасном общении в Интернете; – ценностные представления о родном языке; – первоначальные представления об истории родного языка, его особенностях и месте в мире; – элементарные представления о современных технологиях коммуникации; – элементарные навыки межкультурной коммуникации.
<p>11. Направление: Экологическое воспитание</p> <p>Содержание:</p> <ul style="list-style-type: none"> – развитие интереса к природе, природным явлениям и формам жизни, понимание активной роли человека в природе; – ценностное отношение к природе и всем формам жизни; – элементарный опыт природоохранительной деятельности; – бережное отношение к растениям и животным; – понимание взаимосвязи здоровья человека и экологической культуры; – первоначальные навыки определения экологического компонента в проектной и учебно-исследовательской деятельности, других формах образовательной деятельности;

- | |
|---|
| – элементарные знания законодательства в области защиты окружающей среды. |
|---|

Виды деятельности и формы занятий с обучающимися

Гражданско-патриотическое воспитание:

- **получают** первоначальные представления о Конституции Российской Федерации, знакомятся с государственной символикой – Гербом, Флагом Российской Федерации, гербом и флагом субъекта Российской Федерации, в котором находится образовательная организация (на плакатах, картинах, в процессе бесед, чтения книг, изучения основных и вариативных учебных дисциплин);
- **знакомятся** с героическими страницами истории России, жизнью замечательных людей, явивших примеры гражданского служения, исполнения патриотического долга, с обязанностями гражданина (в процессе бесед, экскурсий, просмотра кинофильмов, экскурсий по историческим и памятным местам, сюжетно-ролевых игр гражданского и историко-патриотического содержания, изучения основных и вариативных учебных дисциплин);
- **знакомятся** с историей и культурой родного края, народным творчеством, этнокультурными традициями, фольклором, особенностями быта народов России (в процессе бесед, сюжетно-ролевых игр, просмотра кинофильмов, творческих конкурсов, фестивалей, праздников, экскурсий, путешествий, туристско-краеведческих экспедиций, изучения вариативных учебных дисциплин);
- **знакомятся** с важнейшими событиями в истории нашей страны, содержанием и значением государственных праздников (в процессе бесед, проведения классных часов, просмотра учебных фильмов, участия в подготовке и проведении мероприятий, посвященных государственным праздникам);
- **знакомятся** с деятельностью общественных организаций патриотической и гражданской направленности (в процессе активного участия в социальных проектах и мероприятиях, проводимых этими организациями, встреч с их представителями);
- **участвуют** в просмотре учебных фильмов, отрывков из художественных фильмов, проведении бесед о подвигах Российской армии, защитниках Отечества, подготовке и проведении игр военно-патриотического содержания, конкурсов и спортивных соревнований, сюжетно-ролевых игр на местности, встреч с ветеранами и военнослужащими;
- **получают** первоначальный опыт межкультурной коммуникации с детьми и взрослыми – представителями разных народов России, знакомятся с особенностями их культур и образа жизни (в процессе бесед, народных игр, организации и проведения национально-культурных праздников);
- **участвуют** во встречах и беседах с выпускниками своей школы, знакомятся с биографиями выпускников, явивших собой достойные примеры гражданственности и патриотизма;
- **принимают** активное участие в школьных программах и мероприятиях по поддержке ветеранов войны;
- **принимают** активное участие в программах и проектах, направленных на воспитание уважительного отношения к воинскому прошлому и настоящему нашей страны (в рамках деятельности военно-исторических клубов, школьных музеев, детских военно-спортивных центров и т. д.);

– **участвуют** в проектах, направленных на изучение истории своей семьи в контексте значимых событий истории родного края, страны.

Виды деятельности и формы организации внеурочной и внешкольной работы	Тематика занятий			
	1 класс	2класс	3класс	4 класс
Познавательные беседы, классные часы	«Символы нашего города (области)», «Государственные символы Российской Федерации – моей Родины», «Права и обязанности детей в школе», «Главный Закон РФ», «Моя дорога в школу», «Герои Невской битвы», «Герои Куликовской битвы», «Полководцы во славу России», «Герои Отечественной войны», «Покорители космоса», «Великие русские полководцы»	«Государственный герб Российской Федерации», «Моя семья», «Права ребенка в семье», «Главный закон России», «По страницам Красной книги», «Конвенция, закон, права и обязанности», «Азбука вежливости» «Кого сегодня можно считать героем?», «герои нашего времени», «Отечества достойные сыны», «героические страницы армии»	«Символы российских городов», «Государственные символы Российской Федерации», «Государственный флаг Российской Федерации», «Чтобы достойно жить», «Всеобщая декларация прав человека», «Знакомство с уставом школы», «Человек. Личность. Гражданин», «Легко ли быть дисциплинированным?», «Страницы истории», «В моей семье живет герой»	«Моя Родина – Россия», «Символы президентской власти», «Гражданин и обыватель», «Герб твоей семьи», «Права ребенка», «Мои права и обязанности», «Ты и закон», «Мы и общество», «Я – гражданин и патриот своей страны», «Разрешение конфликтов без насилия», «Правовое государство», «Что значит быть культурным?»
Проектная деятельность	Исследовательский проект «Мои обязанности в семье»	Коллективный проект «Герб нашего класса», творческие	Исследовательские проекты: «Флаг России на географическо	Исследовательские проекты «История Российского герба»,

		проекты: «Азбука вежливости», «Кодекс правил поведения младшего школьника»	й карте и его история», «Я имею право», «Достойное поколение Творческий проект «Газета «Охрана природы»	«История появления Гимна России», «Свод правил класса», «Правила дорожного движения», «Мой край в годы войны».
Туристско-краеведческая деятельность	Экскурсии (темы по выбору) в историко-краеведческие музеи города, области, к местам боевой славы. Ознакомительная экскурсия «Мемориальные памятники родного края».			
Творческая деятельность: конкурсы, выставки, фестивали	Конкурсы рисунков «Школьная классная символика», «Семейная символика», «Мой мир». Праздники: «Помним, любим и гордимся» (к 9 мая). Спортивный праздник «Богатыри школы», школьный конкурс «Вперёд мальчишки!» 1-4 класс выставка фотографий «Мой папа – солдат!» 1-4 классы, «Воинская честь» (интеллектуальная игра) для 3-4 классов и др.			
Проблемно-ценностное общение	Встречи с ветеранами Великой Отечественной войны, участниками войны в Афганистане, с интересными людьми.			
Игровая деятельность	Игра «Добрые слова». Тренинги «Акцент на лучшее», «Общаться по правилам»	Игра «Сочини конец истории». Диалоговая рефлексия «Ролевая маска». Тренинги «История про себя», «Обмен ролями»	Игровая ситуация «Мой дом – моя крепость». Диспуты «Я – гражданин великой страны». Круглый стол «Человек – это звучит гордо»	Викторина «Знаешь ли ты Конституцию РФ?». Игровая ситуация (по выбору): «В транспорте», «В магазине» и др. Диспуты «Защита детей». Круглый стол «Дети и родители»
Социальное творчество	Коллективное творческое дело (КТД) «Охрана природы – законы и правила для детей». Акции «Ветеран живет рядом», акция «Рука в руке», «Наши знаменитые земляки», «Марш памяти», операция «Забота».			

Нравственное и духовное воспитание:

– **получают** первоначальные представления о базовых ценностях отечественной культуры, традиционных моральных нормах российских народов (в процессе изучения учебных инвариантных и вариативных предметов, бесед, экскурсий, заочных путешествий, участия в творческой деятельности, такой, как театральные постановки,

литературно-музыкальные композиции, художественные выставки и других мероприятий, отражающих культурные и духовные традиции народов России);

– **участвуют** в проведении уроков этики, внеурочных мероприятий, направленных на формирование представлений о нормах морально-нравственного поведения, игровых программах, позволяющих школьникам приобретать опыт ролевого нравственного взаимодействия;

– **знакомятся** с основными правилами поведения в школе, общественных местах (в процессе бесед, классных часов, просмотра учебных фильмов, наблюдения и обсуждения в педагогически организованной ситуации поступков, поведения разных людей);

– **усваивают** первоначальный опыт нравственных взаимоотношений в коллективе класса и образовательной организации – овладевают навыками вежливого, приветливого, внимательного отношения к сверстникам, старшим и младшим детям, взрослым, обучаются дружной игре, взаимной поддержке, участвуют в коллективных играх, приобретают опыт совместной деятельности;

– **принимают** посильное участие в делах благотворительности, милосердия, в оказании помощи нуждающимся, заботе о животных, других живых существах, природе.

Виды деятельности и формы организации внеурочной и внешкольной работы	Тематика занятий			
	1 класс	2 класс	3 класс	4 класс
Беседы по прочитанным произведениям	Беседы по произведениям литературы: «Мишка и воробей» А. Седугина, «Сыновья» и «Волшебное слово» В. Осеевой и др.	Беседы по нравственным вопросам на основе одноименной статьи Л.Н. Толстого, рассказа «Васюткино озеро» В. Астафьев и др.	Беседы по произведениям литературы: «Это должен знать каждый» А. Дорохова, «Как папа с девочкой дружил» А. Раскина и др.	Беседы по произведениям литературы «Два товарища» Л. Толстого, «Можно ли обижать больших» Ф. Кривина и др.
Беседы на основе работы с пословицами и поговорками о поступках людей и их обсуждение	«Подлить масла в огонь», «Не плюй в колодец – пригодится напиться» и др.	«Заварил кашу – расхлебывай», «Огня без дыму, человека без ошибок не	«Назвался груздем – полезай в кузов», «Чем дальше в лес, тем больше дров» и др.	«Где тонко, там и рвется», «Куда игла, туда и нитка»,

		бывает» и др.		«На добрый привет и добрый ответ».
Беседы	Беседы на основе просмотренных видео- и кинофильмов и их обсуждение (по выбору учащихся); на основе целенаправленных наблюдений младших школьников за явлениями общественной жизни			
Классные часы	Темы по проблемам общения, отношений в коллективе, отношения к окружающим и школьного и внешкольного этикета			
Творческая деятельность	Конкурсы рисунков, викторины, олимпиады, сюжетно-ролевые игры. Школьные праздники: день знаний, «Праздник праздников, торжество, торжеств», «День славянской письменности» и др. Конкурс украшения кабинетов. Новогодний карнавал			
Социальное творчество	Акция «Чужих детей не бывает», «Милосердие»			
Работа с родителями	Конкурс «папа, мама, я – дружная семья». Совместные экскурсии, конкурсы, праздники.			

Воспитание положительного отношения к труду и творчеству:

- **получают** первоначальные представления о роли труда и значении творчества в жизни человека и общества в процессе изучения учебных дисциплин и проведения внеурочных мероприятий;
- **получают** элементарные представления о современной инновационной экономике – экономике знаний, об инновациях в процессе изучения учебных дисциплин и проведения внеурочных мероприятий, выполнения учебно-исследовательских проектов;
- **знакомятся** с различными видами труда, профессиями (в ходе экскурсий на производственные предприятия, встреч с представителями разных профессий, изучения учебных предметов);
- **знакомятся** с профессиями своих родителей (законных представителей) и прародителей, участвуют в организации и проведении презентаций «Труд наших родных»;
- **получают** первоначальные навыки сотрудничества, ролевого взаимодействия со сверстниками, старшими детьми, взрослыми в учебно-трудовой деятельности (в ходе сюжетно-ролевых экономических игр, посредством создания игровых ситуаций по мотивам различных профессий, проведения внеурочных мероприятий (праздники труда, ярмарки, конкурсы, города мастеров, организации детских фирм и т. д.), раскрывающих перед детьми широкий спектр профессиональной и трудовой деятельности);
- **приобретают** опыт уважительного и творческого отношения к учебному труду (посредством презентации учебных и творческих достижений, стимулирования творческого учебного труда, предоставления обучающимся возможностей творческой инициативы в учебном труде);

- **осваивают** навыки творческого применения знаний, полученных при изучении учебных предметов на практике (в рамках предмета «Технология», участия в разработке и реализации различных проектов);
- **приобретают** начальный опыт участия в различных видах общественно полезной деятельности на базе образовательной организации и взаимодействующих с ним организаций дополнительного образования, других социальных институтов (занятие народными промыслами, природоохранительная деятельность, работа творческих и учебно-производственных мастерских, трудовые акции, деятельность школьных производственных фирм, других трудовых и творческих общественных объединений как младших школьников, так и разновозрастных, как в учебное, так и в каникулярное время);
- **приобретают** умения и навыки самообслуживания в школе и дома;
- участвуют во встречах и беседах с выпускниками своей школы, знакомятся с биографиями выпускников, показавших достойные примеры высокого профессионализма, творческого отношения к труду и жизни.

Виды деятельности и формы организации внеурочной и внешкольной работы	Тематика занятий			
	1 класс	2класс	3класс	4 класс
Классные часы	Беседы и классные часы по прочитанным произведениям детской художественной литературы. Познавательные классные часы с приглашением родителей разных профессий: «Труд в жизни людей», «Сколько может быть профессий?», «Товар, рынок, купля-продажа» и др.			
Досугово-развлекательная, творческая деятельность	Изготовление сувениров. Конкурсы: «Мир профессий», «Все профессии нужны, все профессии важны» и др. Конкурсы рисунков и плакатов. Сюжетно-ролевые игры: «Я учитель», «Я библиотекарь» и др. игровые ситуации по мотивам различных профессий. Викторины. Проекты: «Кем я хочу стать?», «Что такое дисциплина?», «Для чего нужно быть настойчивым?», презентация «Труд наших родных».			
Социальное творчество	Участие в разнообразных видах труда: уборка помещений и территорий, развешивание кормушек и подкормка птиц, изготовление игрушек из природного материала и др.			
Туристско-краеведческая деятельность	Ознакомительные экскурсии на предприятия, в общественные места: «Какие бывают виды труда», «Виды профессий» и др. туристические походы.			
Трудовая деятельность	Работа в кружках, спортивных секциях, клубах и т.д. в учебное и каникулярное время. Трудовые акции. Природоохранительная деятельность. Помощь взрослым по поддержанию чистоты дома, в школе.			

Интеллектуальное воспитание:

- **получают** первоначальные представления о роли знаний, интеллектуального труда и творчества в жизни человека и общества в процессе изучения учебных дисциплин и проведения внеурочных мероприятий;
- **получают** элементарные представления о возможностях интеллектуальной деятельности и направлениях развития личности в рамках деятельности детских научных сообществ, кружков и центров интеллектуального развития, в ходе проведения интеллектуальных игр;
- **получают** первоначальные представления об образовании и интеллектуальном развитии как общечеловеческой ценности в процессе учебной и внеурочной деятельности;
- **участвуют** в олимпиадах, конкурсах, творческих лабораториях, интеллектуальных играх, деятельности детских научных сообществ, кружков и центров интеллектуальной направленности и т. д.;
- **получают** элементарные навыки научно-исследовательской работы в ходе реализации учебно-исследовательских проектов;
- **получают** первоначальные навыки сотрудничества, ролевого взаимодействия со сверстниками, старшими детьми, взрослыми в творческой интеллектуальной деятельности (в ходе сюжетно-ролевых игр, посредством создания игровых ситуаций по мотивам различных интеллектуальных профессий, проведения внеурочных мероприятий, раскрывающих перед детьми широкий спектр интеллектуальной деятельности);
- **получают** первоначальные представления об ответственности, возможных негативных последствиях интеллектуальной деятельности, знакомятся с этикой научной работы в процессе учебной и внеурочной деятельности, выполнения учебно-исследовательских проектов.

Виды деятельности и формы организации внеурочной внешкольной работы	Тематика занятий			
	1 класс	2класс	3класс	4 класс
Классные часы	Тематических классных часов познавательной направленности. Классные часы об организации учебного труда и значении обучения. Декада по правам ребенка, человека кл.часы: «Мои права и обязанности»			
Досугово-развлекательная, творческая деятельность	Участие в интеллектуальных и творческих конкурсах, олимпиадах, исследовательских проектах. Конкурс поделок из природных материалов. Реализация программ внеурочной деятельности общеинтеллектуальной направленности. «Я гражданин России» – конкурс рисунков Предметная Неделя начальных классов			
Социальное творчество	Изготовление сувениров для пап и мам, бабушек и дедушек, ветеранов			

Туристско-краеведческая деятельность	Встречи с представителями разных профессий «Все работы хороши»
Трудовая деятельность	Профориентационная работа «Мир профессий»

Здоровьесберегающее воспитание:

- **получают** первоначальные представления о здоровье человека как абсолютной ценности, его значении для полноценной человеческой жизни, о физическом, духовном и нравственном здоровье, о природных возможностях организма человека, о неразрывной связи здоровья человека с его образом жизни в процессе учебной и внеурочной деятельности;
- **участвуют** в пропаганде здорового образа жизни (в процессе бесед, тематических игр, театрализованных представлений, проектной деятельности);
- **учатся** организовывать правильный режим занятий физической культурой, спортом, туризмом, рацион здорового питания, режим дня, учебы и отдыха;
- **получают** элементарные представления о первой доврачебной помощи пострадавшим;
- **получают** представление о возможном негативном влиянии компьютерных игр, телевидения, рекламы на здоровье человека (в рамках бесед с педагогами, школьными психологами, медицинскими работниками, родителями), в том числе к аддиктивным проявлениям различного рода - наркозависимость, игромания, табакокурение, интернет-зависимость, алкоголизм и др., как факторам ограничивающим свободу личности;
- **получают** элементарные знания и умения противостоять негативному влиянию открытой и скрытой рекламы ПАВ, алкоголя, табакокурения (научиться говорить «нет») (в ходе дискуссий, тренингов, ролевых игр, обсуждения);
- **участвуют** в проектах и мероприятиях, направленных на воспитание ответственного отношения к своему здоровью, профилактику возникновения вредных привычек, различных форм асоциального поведения, оказывающих отрицательное воздействие на здоровье человека (лекции, встречи с медицинскими работниками, сотрудниками правоохранительных органов, детскими психологами, проведение дней здоровья, олимпиад, конкурсов и);
- **разрабатывают** и реализуют учебно-исследовательские и просветительские проекты по направлениям: здоровье, здоровый образ жизни, физическая культура и спорт, выдающиеся спортсмены;
- **регулярно занимаются** физической культурой и спортом (в спортивных секциях и кружках, на спортивных площадках, в детских оздоровительных лагерях и лагерях отдыха), активно участвуют в школьных спортивных мероприятиях, соревнованиях.

Виды деятельности и формы организации внеурочной и внешкольной работы	Тематика занятий			
	1 класс	2класс	3класс	4 класс
Классные часы	Проведение тематических классных часов «Мы - за здоровый образ жизни»,			

	реализация программы «Разговор о правильном питании» (беседы)
Досугово-развлекательная, творческая деятельность	Утренняя зарядка. Физкультминутки. Подвижные перемены. Проведение внеклассных мероприятий по сохранению здоровья обучающихся. Организация работы детского оздоровительного лагеря «Наноград»
Социально-творчество	Проведение соревнований по различным видам спорта «День здоровья»
Трудовая деятельность	Рейд по проверке чистоты в кабинетах

Социокультурное и медиакультурное воспитание:

- **получают** первоначальное представление о значении понятий «миролюбие», «гражданское согласие», «социальное партнерство», осознают важности этих явлений для жизни и развития человека, сохранения мира в семье, обществе, государстве в процессе изучения учебных предметов, участия в проведении государственных и школьных праздников «Диалог культур во имя гражданского мира и согласия», выполнения проектов, тематических классных часов и др.;
- **приобретают** элементарный опыт, межкультурного, межнационального, межконфессионального сотрудничества, диалогического общения в ходе встреч с представителями различных традиционных конфессий, этнических групп, экскурсионных поездок, выполнения проектов социокультурной направленности, отражающих культурное разнообразие народов, проживающих на территории родного края, России;
- **приобретают** первичный опыт социального партнерства и межпоколенного диалога в процессе активного участия в деятельности детско-юношеских организаций, школьных дискуссионных клубов, школ юного педагога, юного психолога, юного социолога;
- **моделируют** (в виде презентаций, описаний, фото и видеоматериалов) различные ситуации, имитирующие социальные отношения в семье и школе в ходе выполнения ролевых проектов;
- **принимают** активное участие в разработке и реализации разовых мероприятий или программ добровольческой деятельности, направленных на решение конкретной социальной проблемы класса, школы, прилегающей к школе территории;
- **приобретают** первичные навыки использования информационной среды, телекоммуникационных технологий для организации межкультурного сотрудничества, культурного взаимообогащения в рамках деятельности кружков информатики, деятельности школьных дискуссионных клубов, интерактивного общения со сверстниками из других регионов России.

Виды деятельности и формы организации внеурочной и внешкольной работы	Тематика			
	1 класс	2 класс	3 класс	4 класс

Классные часы	«Этикет в картинках», «Мир вокруг нас» Проведение классных мероприятий «Ура, каникулы!»	«Символы России», «История родного края» Проведение классных мероприятий «Ура, каникулы!»
Досугово-развлекательная, творческая деятельность	Устный журнал, рубрика в школьной газете «Вежливость и доброта» Диспут «Как быть толерантным» Урок добра «Отзывчивости тоже надо учиться»	
Социальное творчество	Выставка рисунков «Мой край родной, как ты многообразен» Участие в муниципальных благотворительных акциях	
Туристско-краеведческая деятельность	Турпоход «Красота родного края» Проведение внеклассных мероприятий с использованием мультимедийных средств (виртуальные музеи); организация виртуальных экскурсий: знакомство с объектами культурного наследия страны и региона (памятниками истории и культуры)	
Трудовая деятельность	Экологическое мероприятие «Сохраним природу родного края!»	

Культуротворческое и эстетическое воспитание:

- **получают** элементарные представления об эстетических идеалах и художественных ценностях культур народов России (в ходе изучения инвариантных и вариативных учебных дисциплин, посредством встреч с представителями творческих профессий, экскурсий на художественные производства, к памятникам зодчества и на объекты современной архитектуры, ландшафтного дизайна и парковых ансамблей, знакомства с лучшими произведениями искусства в музеях, на выставках, по репродукциям, учебным фильмам);
- **знакомятся** с эстетическими идеалами, традициями художественной культуры родного края, с фольклором и народными художественными промыслами (в ходе изучения вариативных дисциплин, в системе экскурсионно-краеведческой деятельности, внеклассных мероприятий, включая шефство над памятниками культуры вблизи образовательной организации, посещение конкурсов и фестивалей исполнителей народной музыки, художественных мастерских, театрализованных народных ярмарок, фестивалей народного творчества, тематических выставок);
- **осваивают** навыки видеть прекрасное в окружающем мире, природе родного края, в том, что окружает обучающихся в пространстве образовательной организации и дома, сельском и городском ландшафте, в природе в разное время суток и года, в различную погоду; разучивают стихотворения, знакомятся с картинами, участвуют в просмотре учебных фильмов, фрагментов художественных фильмов о природе, городских и сельских ландшафтах; развивают умения понимать красоту окружающего мира через художественные образы;
- **осваивают** навыки видеть прекрасное в поведении, отношениях и труде людей, развивают умения различать добро и зло, красивое и безобразное, плохое и хорошее,

созидательное и разрушительное (знакомятся с местными мастерами прикладного искусства, наблюдают за их работой, участвуют в беседах «Красивые и некрасивые поступки», «Чем красивы люди вокруг нас», в беседах о прочитанных книгах, художественных фильмах, телевизионных передачах, компьютерных играх);

– **получают** первичный опыт самореализации в различных видах творческой деятельности, выражения себя в доступных видах и формах художественного творчества (на уроках художественного труда, школьных кружков и творческих объединений, литературных и художественных салонов, в процессе проведения творческих конкурсов, детских фестивалей искусств);

– **участвуют** вместе с родителями (законными представителями) в проведении выставок семейного художественного творчества, музыкальных вечеров, в экскурсионно-краеведческой деятельности, реализации культурно-досуговых программ, включая посещение объектов художественной культуры с последующим представлением в образовательной организации своих впечатлений и созданных по мотивам экскурсий творческих работ;

– **получают** элементарные представления о стиле одежды как способе выражения душевного состояния человека;

– **участвуют** в художественном оформлении помещений.

Виды деятельности и формы организации внеурочной и внешкольной работы	Тематика			
	1 класс	2 класс	3 класс	4 класс
Классные часы	Этические, беседы-размышления. Чтение книг этического содержания. Наблюдение и анализ типичных жизненных ситуаций из реальной жизни и изображенных в произведениях искусства с определением душевных, эстетических качеств, черт			
Досугово-развлекательная, творческая деятельность	Посещение творческих мастерских художников, мастеров декоративно-прикладного искусства Посещения экспозиций выставок музеев и художественных школ, концертов в филармонии и школы искусств			
Социальное творчество	Конкурс плакатов «Мы - вместе, мы – едины!» (ко Дню народного единства) Участие в праздничных и досуговых мероприятий, приуроченных к календарным и знаменательным датам			

Правовое воспитание и культура безопасности жизни (в процессе бесед, тематических классных часов, в рамках участия в школьных органах самоуправления);

– **получают** элементарный опыт ответственного социального поведения, реализации прав гражданина (в процессе знакомства с деятельностью детско-юношеских движений, организаций, сообществ, активного участия в социальных проектах и **получают** элементарные представления о политическом устройстве России, об институтах гражданского общества, о законах страны, о возможностях участия граждан в общественном управлении, о верховенстве закона и потребности в правопорядке, общественном согласии (в процессе

изучения учебных предметов, бесед, тематических классных часов, встреч с представителями органов государственной власти, общественными деятелями);

– **получают** первоначальные представления о правах, свободах и обязанностях человека, учатся отвечать за свои поступки, достигать общественного согласия по вопросам школьной мероприятий, проводимых детской организацией);

– **получают** первоначальный опыт общественного самоуправления в рамках участия в школьных органах самоуправления (решают вопросы, связанные с поддержанием порядка, дежурства и работы в школе, дисциплины, самообслуживанием; участвуют в принятии решений руководства образовательной организацией; контролируют выполнение основных прав и обязанностей; обеспечивают защиту прав на всех уровнях управления школой);

– **получают** элементарные представления об информационной безопасности, о девиантном и делинквентном поведении, о влиянии на безопасность детей отдельных молодежных субкультур (в процессе, бесед, тематических классных часов, встреч с представителями органов государственной власти, общественными деятелями, специалистами);

– **получают** первоначальные представления о правилах безопасного поведения в школе, семье, на улице, общественных местах (в процессе изучения учебных предметов, бесед, тематических классных часов, проведения игр по основам безопасности, участия в деятельности клубов юных инспекторов дорожного движения, юных пожарных, юных миротворцев, юных спасателей).

Виды деятельности и формы организации внеурочной и внешкольной работы	Тематика			
	1 класс	2 класс	3 класс	4 класс
Классные часы	Декада по правам ребенка, человека классные часы: «Мои права и обязанности», Правила пожарной безопасности при эвакуации, Классный час по тематике по профилактике наркомании Беседы с обучающимися: профилактика ДДТТ, пожарная безопасность,			
Досугово-развлекательная , творческая деятельность	Проведение декады правового просвещения обучающихся			
Социальное творчество	Всероссийская акция «Внимание , дети!» Встречи с представителями органов государственной власти, общественными деятелями, специалистами			

Воспитание семейных ценностей:

– **получают** элементарные представления о семье как социальном институте, о роли семьи в жизни человека и общества (в процессе изучения учебных предметов, бесед, тематических

классных часов, встреч с представителями органов государственной власти, общественными деятелями);

– **получают** первоначальные представления о семейных ценностях, традициях, культуре семейной жизни, этике и психологии семейных отношений, основанных на традиционных семейных ценностях народов России, нравственных взаимоотношениях в семье (в процессе бесед, тематических классных часов, проведения школьно-семейных праздников, выполнения и презентации проектов «История моей семьи», «Наши семейные традиции» и др.);

– **расширяют** опыт позитивного взаимодействия в семье (в процессе проведения открытых семейных праздников, выполнения и презентации совместно с родителями (законными представителями) творческих проектов, проведения других мероприятий, раскрывающих историю семьи, воспитывающих уважение к старшему поколению, укрепляющих преемственность между поколениями);

– **участвуют** в школьных программах и проектах, направленных на повышение авторитета семейных отношений, на развитие диалога поколений (в рамках деятельности школьных клубов «мам и пап», «бабушек и дедушек», проведения дней семьи, дней национально-культурных традиций семей обучающихся, детско-родительских школьных спортивных и культурных мероприятий, совместного благоустройства школьных территорий).

Виды деятельности и формы организации внеурочной и внешкольной работы	Тематика			
	1 класс	2 класс	3 класс	4 класс
Классные часы	Цикл классных часов на тему «Моя семья»: «Откуда начинается мой род», «Военная летопись моей семьи», «История создания семьи моих родителей», «Моя семья в фотографиях и воспоминаниях», «Памятные даты моей семьи», «О тех, кого мы вспоминаем с грустью...», «Мужчины нашего рода»,			
Досугово-развлекательная, творческая деятельность	Семейные праздники: «Истории любви моего дома», «Мамины руки, нет их теплее...», «Дорогое слово – отец», «Долгая и близкая дорога к дому» «Папа, мама, я - спортивная семья»			
Социальное творчество	Выставка рисунков ко Дню матери			

Формирование коммуникативной культуры:

– **получают** первоначальные представления о значении общения для жизни человека, развития личности, успешной учебы, о правилах эффективного, бесконфликтного, безопасного общения в классе, школе, семье, со сверстниками, старшими и младшими (в процессе изучения учебных предметов, бесед, тематических классных часов, встреч со специалистами);

- **развивают** свои речевые способности, осваивают азы риторической компетентности (в процессе изучения учебных предметов, участия в деятельности школьных кружков и клубов юного филолога, юного ритора, школьных дискуссионных клубов, презентации выполненных проектов);
- **участвуют** в развитии школьных средств массовой информации (школьные газеты, сайты, радио-, теле-, видеостудии);
- **получают** первоначальные представления о безопасном общении в интернете, о современных технологиях коммуникации (в процессе изучения учебных предметов, бесед, тематических классных часов, встреч со специалистами);
- **получают** первоначальные представления о ценности и возможностях родного языка, об истории родного языка, его особенностях и месте в мире (в процессе изучения учебных предметов, бесед, тематических классных часов, участия в деятельности школьных кружков и клубов юного филолога);
- **осваивают** элементарные навыки межкультурной коммуникации, общаются со сверстниками – представителями разных народов, знакомятся с особенностями их языка, культуры и образа жизни (в процессе бесед, народных игр, организации и проведения национально-культурных праздников).

Виды деятельности и формы организации внеурочной и внешкольной работы	Тематика занятий			
	1 класс	2 класс	3 класс	4 класс
Классные часы	о значении общения для жизни человека, развития личности, успешной учебы, о правилах эффективного, бесконфликтного, безопасного общения в классе, школе, семье, со сверстниками, старшими и			
Досугово-развлекательная, творческая деятельность	Викторина - «Безопасный ИНТЕРНЕТ», игра «Люби родной язык» конкурс рисунков «Культура разных народов»			
Социальное творчество	Фестиваль национально-культурных праздников			
Туристско-краеведческая деятельность	Музеи разных народов			

Экологическое воспитание:

- **усваивают** элементарные представления об экокультурных ценностях, о законодательстве в области защиты окружающей среды, о традициях этического отношения к природе в культуре народов России, других стран, нормах экологической этики, об экологически грамотном взаимодействии человека с природой (в ходе изучения учебных предметов, тематических классных часов, бесед, просмотра учебных фильмов);

- **получают** первоначальный опыт эмоционально-чувственного непосредственного взаимодействия с природой, экологически грамотного поведения в природе (в ходе экскурсий, прогулок, туристических походов и путешествий по родному краю);
- **получают** первоначальный опыт участия в природоохранной деятельности (экологические акции, десанты, высадка растений, создание цветочных клумб, очистка доступных территорий от мусора, подкормка птиц, участие в деятельности школьных экологических центров, лесничеств, экологических патрулей, в создании и реализации коллективных природоохранных проектов, посильное участие в деятельности детско-юношеских организаций);
- **усваивают** при поддержке школы в семье позитивные образцы взаимодействия с природой: совместно с родителями (законными представителями) расширяют опыт общения с природой, заботятся о животных и растениях, участвуют вместе с родителями (законными представителями) в экологических мероприятиях по месту жительства;
- **учатся** вести экологически грамотный образ жизни в школе, дома, в природной и городской среде (выбрасывать мусор в специально отведенных местах, экономно использовать воду, электроэнергию, оберегать растения и животных).

Виды деятельности и формы организации внеурочной и внешкольной работы	Тематика занятий			
	1 класс	2 класс	3 класс	4 класс
Классные часы	«Природа и человек», «Как природа лечит человека?»	«Бережное отношение к природе», «Редкие животные – правда и вымысел» и др.	«Правила поведения на природе», «Редкие растения города» и др.	«Ты ответственен за того, кого приручил», «Что такое экологическая
Досугово-развлекательная, творческая деятельность	Акции «Спаси лес», «Давай докажем, что не зря на нас надеется Земля»			
Социальное творчество	Конкурс поделок из природного материала «Осенний вернисаж» Конкурс «Кормушка для птиц»			
Туристско-краеведческая деятельность	Экскурсии в зоопарк, дендропарк, краеведческий музей. Посадка деревьев и кустарников. Целевые прогулки: «По улицам зимнего города», «К цветущей черемухе» и др. Наблюдение за объектами живой и неживой природы (ведение «Календаря природы» и			

Модель организации работы по духовно-нравственному развитию,

воспитанию и социализации обучающихся

Организация работы по духовно-нравственному развитию, воспитанию и социализации обучающихся реализуемой на следующих уровнях:

- **научно-методологическом** (уровень согласованного единства базовых педагогических принципов и подходов к воспитанию);
- **программно-методическом** (уровень разработки системного комплекса воспитательных программ, устранения «разрывов» в обучении и воспитании, интеграции ценностного содержания воспитания в образовательную деятельность);
- **организационно-практическом** (уровень преемственности практического опыта и согласованного взаимодействия коллектива педагогов, обучающихся и их родителей).

Данная модель взаимодействия базируется на сочетании двух принципов структурного взаимодействия: **иерархического и сетевого**.

Иерархический принцип обеспечивает концептуальную соподчиненность уровней взаимодействия субъектов образовательного пространства, сохраняя контекстуальное единство содержания и многообразие форм и методов воспитательной работы.

Практическое взаимодействие осуществляется по *сетевому принципу*, где каждый участник образовательной деятельности получает возможность интегрировать (концентрировать вокруг себя) педагогические и детско-родительские инициативы, конвертируя творческий потенциал личности в коллективные образовательные и социальные проекты.

Главными принципами межличностного педагогического общения в контексте реализации модели сетевого взаимодействия становятся сотворчество и взаиморазвитие, предполагающие деятельное соучастие и взаимообмен положительным опытом, содействие и взаимопомощь, согласие и взаимовыручку, взаимообучение и сотрудничество и, как результат, взаимообогащение всех участников образовательной деятельности за счет мобилизации и оптимального перераспределения методического, педагогического и административного ресурсов. Реализация названных принципов взаимодействия и общения способствует актуализации нравственного начала личности обучающегося, педагога, родителя, раскрывает творческий потенциал, развивает единый социокультурный и ценностно-смысловой контекст содержания обучения и воспитания.

В процессе реализации модели организации *сетевого взаимодействия* участников образовательной деятельности постепенно появляются новые формы творческой самоорганизации детско-родительских коллективов в виде сетевых органов самоуправления – советы детско-родительских активов. Главное отличие советов детско-родительских активов от других форм самоуправления состоит в том, что их формирование происходит не на стихийной основе, а в процессе совместной реализации системного комплекса воспитательных программ духовно-нравственной и социокультурной направленности, предполагающих активное присоединение семей учащихся к образовательной деятельности, что способствует созданию эффективной системы общественного участия в управлении развитием ОГАОУ «Губкинская СОШ с УИОП». Представляя собой устойчивое ядро детско-родительского коллектива класса (группы), советы детско-родительских активов выполняют функцию сетевых субъектов системы общественного управления образовательной деятельности в школе.

Базовым методологическим принципом реализации модели сетевого взаимодействия участников образовательной деятельности служит принцип культуросообразности, обеспечивающий устойчивое социокультурное развитие и сохранение единства

воспитательной среды современной школы в условиях открытого информационного общества.

Перечисленные принципы реализации модели сетевой организации взаимодействия согласуются с принципами, отражающими особенности организации содержания воспитания и социализации младших школьников.

Принципы и особенности организации воспитания и социализации младших школьников

Организация социально открытого пространства духовно-нравственного развития и воспитания личности гражданина России, нравственного уклада жизни учащихся осуществляется на основе следующих **принципов**:

Принцип ориентации на идеал. Идеал — это высшая ценность, совершенное состояние человека, семьи, школьного коллектива, социальной группы, общества, высшая норма нравственных отношений, превосходная степень нравственного представления о должном. Идеалы определяют смыслы воспитания, то, ради чего оно организуется. Идеалы сохраняются в традициях и служат основными ориентирами человеческой жизни, духовно-нравственного и социального развития личности. Воспитательные идеалы поддерживают единство уклада школьной жизни, придают ему нравственные измерения, обеспечивают возможность согласования деятельности различных субъектов воспитания и социализации.

Аксиологический принцип. Любое содержание обучения, общения, деятельности может стать содержанием воспитания, если оно отнесено к определённой ценности. Педагогическая организация нравственного уклада школьной жизни начинается с определения той системы ценностей, которая лежит в основе воспитательной деятельности, раскрывается в его содержании и сознательное усвоение которой учащимися осуществляется в процессе их духовно-нравственного развития.

Принцип следования нравственному примеру. Содержание учебной деятельности, внеучебной и внешкольной деятельности должно быть наполнено примерами нравственного поведения. Следование примеру — ведущий метод нравственного воспитания. Пример — это возможная модель выстраивания отношений ребёнка с другими людьми и с самим собой, образец ценностного выбора, совершённого значимым другим. Пример как метод воспитания позволяет расширить нравственный опыт ребёнка, побудить его к внутреннему диалогу, пробудить в нём нравственную рефлексия, обеспечить возможность выбора при построении собственной системы ценностных отношений, продемонстрировать ребёнку реальную возможность следования идеалу в жизни. В примерах демонстрируется устремлённость людей к вершинам духа, персонифицируются, наполняются конкретным жизненным содержанием идеалы и ценности. Особое значение для духовно-нравственного развития обучающегося имеет пример учителя.

Принцип идентификации (персонификации). Идентификация — устойчивое отождествление себя сознательным другим, стремление быть похожим на него. В младшем школьном возрасте преобладает образно-эмоциональное восприятие действительности, развиты механизмы подражания, эмпатии, способность к идентификации. В этом возрасте выражена ориентация на персонифицированные идеалы — яркие, эмоционально привлекательные образы людей (а также природных явлений, живых и неживых существ в образе человека), неразрывно связанные с той ситуацией, в которой они себя проявили. Персонифицированные идеалы являются действенным средством нравственного воспитания ребёнка.

Принцип диалогического общения. В формировании ценностных отношений большую роль играет диалогическое общение младшего школьника со сверстниками, родителями (законными представителями), учителем и другими значимыми взрослыми. Диалог исходит из признания и безусловного уважения права воспитанника свободно выбирать и сознательно присваивать ту ценность, которую он полагает как истинную. Диалог не допускает сведения нравственного воспитания к морализаторству и монологической проповеди, но предусматривает его организацию средствами свободного, равноправного межсубъектного общения. Выработка личностью собственной системы ценностей, поиск смысла жизни невозможны вне диалогического общения человека с другим человеком, ребёнка со значимым взрослым.

Принцип полисубъектности воспитания. В современных условиях процесс развития и воспитания личности имеет полисубъектный, многомерно-деятельностный характер. Младший школьник включён в различные виды социальной, информационной, коммуникативной активности, в содержании которых присутствуют разные, нередко противоречивые ценности и мировоззренческие установки. Деятельность различных субъектов духовно-нравственного развития, воспитания и социализации при ведущей роли образовательного учреждения должна быть по возможности согласована на основе цели, задач и ценностей программы духовно-нравственного развития и воспитания обучающихся при получении начального общего образования.

Принцип системно-деятельностной организации воспитания.

Воспитание, направленное на духовно-нравственное развитие обучающихся и поддерживаемое всем укладом школьной жизни, включает в себя организацию учебной, внеучебной, общественно значимой деятельности младших школьников. Интеграция содержания различных видов деятельности обучающихся в рамках программы их духовно-нравственного развития и воспитания осуществляется на основе воспитательных идеалов и ценностей. Каждая из ценностей педагогически определяется как вопрос, разрешение которого превращается в воспитательную задачу. Что есть Отечество? семья? милосердие? закон? честь? Понимание — это ответ на вопрос.

Оно достигается через выяснение общественного значения ценностей и открытие их личностного смысла. Для решения воспитательных задач обучающиеся вместе с педагогами и родителями (законными представителями), иными субъектами воспитания и социализации обращаются к содержанию:

- общеобразовательных дисциплин;
- произведений искусства;
- периодической литературы, публикаций, радио- и телепередач, отражающих современную жизнь;
- духовной культуры и фольклора народов России;
- истории, традиций и современной жизни своей Родины, своего края, своей семьи;
- жизненного опыта своих родителей (законных представителей) и прародителей;
- общественно полезной и личностно значимой деятельности в рамках педагогически организованных социальных и культурных практик;
- других источников информации и научного знания.

Решение этих задач предполагает, что при разработке содержания образования в нем должны гармонично сочетаться специальные и культурологические знания, отражающие многонациональный характер российского народа.

Таким образом, содержание разных видов учебной, семейной, общественно значимой

деятельности интегрируется вокруг сформулированной в виде вопроса-задачи ценности. В свою очередь, ценности последовательно раскрываются в содержании образовательной деятельности и всего уклада школьной жизни. Ценности не локализованы в содержании отдельного учебного предмета, формы или вида образовательной деятельности. Они пронизывают все содержание образования, весь уклад школьной жизни, всю многоплановую деятельность обучающегося как человека, личности, гражданина. Система идеалов и ценностей создает смысловую основу пространства духовно-нравственного развития личности. В этом пространстве снимаются барьеры между отдельными учебными предметами, между школой и семьей, школой и обществом, школой и жизнью.

Обучающийся испытывает большое доверие к учителю. Для него слова учителя, поступки, ценности и оценки имеют нравственное значение. Именно педагог не только словами, но и всем своим поведением, своей личностью формирует устойчивые представления ребенка о справедливости, человечности, нравственности, об отношениях между людьми. Характер отношений между педагогом и детьми во многом определяет качество духовно-нравственного развития и воспитания последних.

Родители (законные представители), так же как и педагог, подают ребенку первый пример нравственности. Пример имеет огромное значение в духовно-нравственном развитии и воспитании личности.

Уклад школьной жизни как система устоявшихся, привычных форм жизнедеятельности является носителем важных компонентов формируемой системы идентичностей обучающегося: идентичности ученика, гражданина, человека. Основа уклада ОГАОУ «Губкинская СОШ с УИОП» – традиция, в свою очередь, опирающаяся на значимые события, привычные отношения в коллективе.

Важным условием духовно-нравственного развития и полноценного социального созревания является соблюдение равновесия между самоценностью детства и своевременной социализацией. Первое раскрывает для человека его внутренний идеальный мир, второе – внешний, реальный. Соединение внутреннего и внешнего миров происходит через осознание и усвоение ребёнком моральных норм, поддерживающих, с одной стороны, нравственное здоровье личности, с другой – бесконфликтное, конструктивное взаимодействие человека с другими людьми.

Описание форм и методов организации социально значимой деятельности обучающихся

Одним из важных направлений воспитания и социализации современных детей является их педагогически организованное включение в социальные реалии, преодоление усиливающегося в последние годы отчуждения молодого поколения от общественной жизни. Социально значимая деятельность обеспечивает два результата:

- **общественный** – позитивные изменения в социальной среде (преодоление социальных проблем, улучшение положения отдельных лиц или групп);
- **педагогический** – проявление про-социальной активности обучающихся, самореализации детей в социально приемлемых формах, усиление сопричастности общественным процессам и проблемам (установление связи школьника с культурной, общественной, политической жизнью общества и государством, первоначальная идентификация себя в качестве гражданина, общественного деятеля), приобретение начального опыта решения проблем, формирование компетенций социального взаимодействия, включение в реальные социальные отношения со сверстниками, старшими школьниками и взрослыми.

По организации социальная значимая деятельность инициируема преимущественно педагогами (классным руководителем), либо самими младшими школьниками, либо их родителями, однако, при любой схеме обязательным условием достижения общественных и педагогических результатов является личностная значимость для участников деятельности социальной проблемы, улучшения окружающей действительности. В социально значимых инициативах младших школьников впервые проявляется их стремление к участию в жизни школы, культурно-территориального сообщества, общества, к удовлетворению и реализации формирующихся социальных потребностей в активности, независимости, самостоятельности, проявлению своего личностного достоинства, «чувства взрослости», личностного самоопределения.

Одним из методов организации социально значимой деятельности младших школьников является их добровольное и посильное участие в мероприятиях молодежного добровольчества. Добровольцами или волонтерами называют лиц, добровольно оказывающих помощь той или иной категории нуждающихся. Важным элементом жизни разновозрастных добровольческих объединений является ситуация нравственного выбора, такую группу образуют учащиеся, для которых наиболее значима нравственная характеристика окружения (порядочность, надежность, искренность). За счет сплоченности и чувства ответственности членов группы друг перед другом она достигает высоких результатов в сфере объявленных задач. И все же главное в такой группе – ее «дух». Характерной чертой групп добровольцев является потребность в совместной рефлексии нравственных ценностей. Причем материалом для ценностного диалога о смыслах может стать как объединяющая деятельность (спектакль, книга, исторический факт), так и события повседневной жизни, поступки товарищей, газетная статья. Важным элементом культуры общения разновозрастной группы добровольцев является совокупность взглядов и идей о преобразовании окружающего мира. Деловые отношения построены на идейном авторитете лидеров, тех, кто отражает, выражает и защищает идейные ценности группы.

Поддержка общественной самоорганизации - еще один метод организации социально значимой деятельности младших школьников, что способствует совместному решению проблем, актуальных для самоорганизующихся лиц. Индивидуальным мотивом для младших школьников становится – участие в обустройстве окружающей жизни. Характер проблем, решаемых в рамках общественной самоорганизации, может быть различен: от организации своего свободного времени до участия в решении важных социальных, экономических, культурных проблем своего микрорайона, улицы, двора. Педагогическое сопровождение общественной самоорганизации – это предоставление обучающимся набора средств для решения актуальных задач. Деятельность педагогов-организаторов, классных руководителей ориентирована на следующие задачи:

- осуществление консультирования школьников по наиболее эффективному достижению деловых и личностно значимых целей;
- использование технологии развития способностей для достижения целей в различных областях жизни;
- отказ взрослого от экспертной позиции;
- создание условия для принятия детьми решения.

Широко известным методом организации социально значимой деятельности младших школьников является их включение в работу по социальному проектированию и реализации социальных проектов. **Социальное проектирование** как процесс создания социального проекта – прообраза предполагаемого состояния жизни общества или социальной группы,

представлен в виде последовательно сменяющих друг друга этапов:

- *формулировка задачи*, на решение которой направлен социальный проект (обоснование актуальности задачи, согласование предполагаемого изменения с лицами, группами, организациями, на жизнь которых социальный проект может повлиять, достижение технически четких, полных, грамотных и исчерпывающих формулировок задачи, критериев оценки качества результата);

- *поиск решения задачи* (формулировка идеи социального проекта, разработка механизма действия: содержания действий, этапов; схематизация предполагаемой деятельности);

- *подготовка к презентации* социального проекта (подробное описание предполагаемых действий, создание подробной документации, схемы, презентации).

В рамках этого метода используются такие формы организации социально значимой деятельности как «ярмарка социальных проектов», «защита социальных проектов», «презентация социального проекта».

В качестве эффективных форм организации социально значимой деятельности младших школьников используются такие формы как продуктивная игра по решению актуальных проблем, а также проведение патриотических, волонтерских, экологических акций

*Описание основных технологий взаимодействия и сотрудничества
субъектов воспитательной деятельности и социальных институтов*

В процессе воспитания, социализации и духовно-нравственного развития обучающихся на уровне начального общего образования большое значение имеет социальное партнерство различных социальных институтов. Интеграция социально-педагогического потенциала организаций общего и дополнительного образования, культуры, спорта, туризма, местного сообщества, традиционных религиозных и иных общественных организаций и семьи способствует позитивной социализации младших школьников.

Взаимодействие школы, семьи и общественности имеет решающее значение для организации нравственного уклада жизни детей. Ведущая роль в организации социального партнерства институтов общественного участия и семьи принадлежит педагогическому коллективу школы и особенно классным руководителям. Младшие школьники принимают посильное участие в построении модели социального партнерства, необходимой для их позитивной социализации.

Формирование социального опыта младших школьников осуществляется в ходе реализации проектов, коллективных творческих дел, сюжетно-ролевых и деловых игр, коллективного посещения театров, музеев, концертов, экскурсий, встреч с представителями религиозных и общественных организаций.

Социальное партнерство институтов общественного участия в процессе воспитания учащихся начальной школы выражается в создании и реализации совместных социально-педагогических, образовательных, просветительских и иных программ, проведении совместных мероприятий.

ОГАОУ «Губкинская средняя общеобразовательная школа с углубленным изучением отдельных предметов» взаимодействует с общественными организациями и объединениями гражданско-патриотической, культурной, экологической и иной направленности, детско-юношескими и молодежными движениями, организациями, объединениями, разделяющими в своей деятельности цели, задачи и ценности настоящей программы. При этом используются различные формы взаимодействия с согласия

обучающихся и их родителей (законных представителей):

- участие традиционных религиозных организаций, иных общественных организаций и объединений в проведении отдельных мероприятий в рамках реализации направлений воспитания и социализации обучающихся на уровне начального общего образования;

- участие указанных организаций и объединений в реализации отдельных образовательных программ, согласованных с программой воспитания и социализации обучающихся на уровне начального общего образования и одобренных Управляющим советом школы;

- проведение совместных мероприятий по направлениям программы воспитания и социализации в образовательной организации.

Взаимодействие и сотрудничество с общественными институтами и организациями для расширения поля социального взаимодействия учащихся:

№	Социальные партнеры	Содержание деятельности
1	Редакции газет «Новое время», «Сельские просторы»	Обмен информацией, возможности выступлений на страницах городских газет;
2	Храмы города Губкина	Рождественские встречи, Пасхальные чтения, на курсах чтцов духовно-нравственной тематики, «Круглые столы» на духовно-нравственные темы, приобщения к духовному пению
3	Музей (краеведческий, художественный-художники Белгородчины)	Организация экспозиций, участие в проводимых мероприятиях.
4	Губкинский театр	Просмотр спектаклей, зрительские конференции, встречи с артистами
5	Центры дополнительного образования	Помощь в выборе учащимися объединений по интересам
6	ДЮСШ	Привлечение учащихся к занятиям спорта. Привлечение тренеров-специалистов для работы на базе школы
7	МБУ «ЦППМиСП»	Совместная работа с детьми, семьями
9	Областное государственное бюджетное учреждение здравоохранения «Старооскольский наркологический диспансер»	Лекции для учащихся, родителей, педагогов, выступления на родительских и классных собраниях
10	Российский Красный Крест Управление по делам молодежи Губкинского городского округа	Лекции для учащихся, акции Участие в социально-значимых делах (акциях, операциях, рейдах в микрорайоне, трудовые десанты учащихся и молодежиимикрорайона)
	Дома культуры «Горняк»,	Консультации, помощь в проведении

11	«Строитель».	праздников микрорайона, профориентация
12	ОДН УМВД	Помощь неблагополучным семьям, трудным подросткам
13	Совет ветеранов, Дом ветеранов войны и труда	Встречи с участниками ВОВ, совместные праздники микрорайона
14	Молодежный совет депутатов	Совместное проведение социально значимых акций, реализация совместных проектов

Описание форм и методов формирования у обучающихся экологической культуры, культуры здорового и безопасного образа жизни, включая мероприятия по обучению правилам безопасного поведения на дорогах

Воспитание физической культуры, формирование ценностного отношения к здоровью и здоровому образу жизни.

Физическое воспитание младших школьников, процесс формирования у них здорового образа жизни предполагает усиление внимания к формированию представлений о культуре здоровья и физической культуры; первоначального опыта самостоятельного выбора в пользу здорового образа жизни; интереса к физическому развитию, к спорту.

Формы и методы формирования у обучающихся культуры здорового и безопасного образа жизни:

- начальное самоопределение младших школьников в сфере здорового образа жизни (организация исследований, обмена мнениями учащихся о здоровье человека, биологических основах деятельности организма, различных оздоровительных системах и системах физических упражнений для поддержания здоровья, традициях физического воспитания и здоровьесбережения в культуре народов России и других стран);
- предоставление школьникам возможностей предъявления сверстникам индивидуальных достижений в различных видах спортивных состязаний, подвижных играх; демонстрации успехов в деятельности спортивных секций, туристических походах;
- предъявление примеров ведения здорового образа жизни;
- ознакомление обучающихся с ресурсами ведения здорового образа жизни, занятий физической культурой, использования спортивно-оздоровительной инфраструктуры ближайшего социума;
- включение младших школьников в санитарно-просветительскую деятельность и пропаганда занятий физической культурой в процессе детско-родительских и семейных соревнований;
- организация сетевого партнерства учреждений здравоохранения, спорта, туризма, общего и дополнительного образования.
- коллективные прогулки, туристические походы ученического класса;
- фотовыставки, конкурсы видеороликов, индивидуальные странички в социальных сетях, индивидуальные странички на специальном школьном сайте, посвященном здоровью;
- дискуссии по проблемам здорового образа жизни современного ученика (о режиме дня, труда и отдыха, питания, сна; о субъективном отношении к физической культуре);

– разработка учащимися памяток и информационных листовок о нормативно-правовом обеспечении права граждан на сохранение здоровья, о возможностях получения медицинской помощи, об отечественной системе медицинского страхования;

– выступление перед учащимися младших классов по проблематике физической культуры, заботы о собственном здоровье, об истории международного и отечественного спорта, его героях, о видах спорта и т. п.);

– совместные праздники, турпоходы, спортивные соревнования для детей и родителей.

Развитие экологической культуры личности, ценностного отношения к природе, созидательной экологической позиции.

Развитие содержания экологического воспитания на уровне начального общего образования предполагает формирование у младших школьников эмоционально-чувственного, нравственного отношения к природе; понимания необходимости соблюдения норм экологической этики; представлений о экологически целесообразном поведении.

Формы и методы формирования у младших школьников экологической культуры могут быть представлены в контексте основных вариантов взаимодействия человека и природы:

– исследование природы – познавательная деятельность, направленная на раскрытие тайн и загадок окружающего мира с целью использования открытых явлений для блага человечества (исследовательские проекты, научные мини-конференции, интеллектуально-познавательные игры и т. д.);

– преобразование природы с целью возделывания растений и ухода за животными (выращивание домашних растений, выставки сельскохозяйственной продукции, презентации домашних растений, цветов и т. д.);

– художественно-эстетические практики – общение с природой созерцательно-эстетического характера (выставки – обсуждения рисунков, фотографий, рассказов, стихов, работ младших школьников и произведений известных мастеров, посещение природных объектов с эстетическими целями);

– занятия туризмом – изменение себя в ходе преодоления природных условий в походах, экспедициях (походы, рассказы участников об испытаниях, в ходе похода);

– общение с домашними животными, в котором человек стремится усилить психологический комфорт повседневной жизни (рассказы–презентации о домашних животных);

– природоохранная деятельность (экологические акции, природоохранные флешмобы).

Обучение правилам безопасного поведения на дорогах призвано содействовать профилактике правонарушений несовершеннолетними в сфере дорожного движения, воспитывать транспортную культуру безопасного поведения на дорогах.

Мероприятия по обучению младших школьников правилам безопасного поведения на дорогах:

– конкурс видеофильмов (мультфильмов) «Твой безопасный путь в школу» (групповые исследовательские проекты, оценка безопасности традиционных маршрутов, которыми учащиеся идут в школу и из школы, разработка рекомендаций для родителей, школьников, полиции по прокладке безопасных маршрутов);

– практические занятия на автогородке «ПДД в части велосипедистов»,

- мероприятия с участием представителей инспекторов полиции, ответственных за безопасность дорожного движения (проведение опроса, съемка видеосюжетов и др.);
- конкурс памяток «Школьнику пешеходу (зима)», «Школьнику- пешеходу (весна)» и т. д.;
- компьютерное тестирование по правилам дорожного движения.

Организация работы ОГАОУ «Губкинская средняя общеобразовательная школа с углубленным изучением отдельных предметов» по профилактике ДДТТ строится с учетом возрастных особенностей детей и представлена по направлениям.

Направление	Мероприятия
Методическая работа	<ul style="list-style-type: none"> – Разработка учебно-методического комплекса для учителей начальной школы и методическое обеспечение образовательной деятельности в рамках образовательных программ по учебным дисциплинам. – Методическое сопровождение внеклассных мероприятий по безопасности дорожного движения (БДД). – Создание информационной базы методических материалов по БДД для работы с учащимися и родителями "В помощь учителю". – Методическое обеспечение деятельности отряда юных инспекторов движения (ЮИД). – Работа над сценариями внеклассных массовых мероприятий и видеоматериалов по БДД.
Разработка и реализация программ по изучению ПДД	Изучение ПДД в начальной школе в рамках учебных дисциплин образовательной программы (окружающий мир, математика).
Организационная работа	<ul style="list-style-type: none"> – Организация и проведение внеклассных мероприятий по БДД. – Организация и проведение конкурсов по БДД в рамках общешкольных мероприятий. – Организация работы по созданию видеоматериалов по БДД. – Организация и проведение совместных акций с ГИБДД г. Губкина. – Организация встреч представителей ГИБДД г. Губкина с учащимися и родителями. – Организация совместной работы учащихся с родителями по оформлению уголков БДД. – Организация и проведение анкетирования родителей "Грамотный пешеход". – Подготовка команды учащихся для участия в соревнованиях "Безопасное колесо".
Просветительская работа	<ul style="list-style-type: none"> – Оформление общешкольного информационного стенда для учащихся и родителей. – Оформление выставок детских работ по ПДД. – Проведение и оформление внеклассных массовых мероприятий по БДД.

	–Проведение торжественных награждений победителей иучастников мероприятий поБДД.
Создание и демонстрация фото и видеоматериалов по БДД	–Создание печатных материалов и презентаций поБДД. –Пополнение видеотеки и обновление книгопечатной продукции по БДД иПДД. –Выступление членов отряда ЮИД перед учащимися по тематикеБДД. –Совместные акции по БДД с представителями отдела по пропаганде ГИБДД г.Губкина.
Повышение квалификации педагогов	–Тематические обучающие беседы инструктора ГИБДД по профилактике ДДТТ с педагогами начальной школы и классными руководителями.

Описание форм и методов повышения педагогической культуры родителей (законных представителей) обучающихся

Повышение педагогической культуры родителей (законных представителей) – одно из ключевых направлений реализации программы воспитания и социализации обучающихся на уровне начального общего образования.

Система работы ОГАОУ «Губкинская средняя общеобразовательная школа с углубленным изучением отдельных предметов» по повышению педагогической культуры родителей (законных представителей) в обеспечении духовно-нравственного развития, воспитания и социализации обучающихся младшего школьного основывается на следующих **принципах**:

совместная педагогическая деятельность семьи и школы, в том числе в определении направлений, ценностей и приоритетов деятельности образовательной организации по духовно-нравственному развитию и воспитанию обучающихся с учетом законодательно установленного преимущественного права родителей (законных представителей) на обучение и воспитание детей перед всеми другими лицами, мировоззренческих и культурных особенностей и потребностей их семей, местных и региональных культурных особенностей, в разработке содержания и реализации программы воспитания и социализации обучающихся, оценке ее эффективности;

сочетание педагогического просвещения с педагогическим самообразованием родителей (законных представителей);

педагогическое внимание, уважение и требовательность к родителям (законным представителям);

поддержка и индивидуальное сопровождение становления и развития педагогической культуры каждого из родителей (законных представителей);

содействие родителям (законным представителям) в решении индивидуальных проблем воспитания детей с учетом закрепленного законом приоритета семьи родителей (законных представителей) обучающихся в воспитании своих детей перед всеми иными лицами;

опора на положительный опыт семейного воспитания, традиционные семейные ценности народов России.

Методы повышения педагогической культуры родителей:

– **организация** исследования родителями (целенаправленного изучения) текстов психолого-педагогического и нормативно-правового содержания, опыта других родителей;

– *организация «переговорных площадок»* – места встречи родителей, младших школьников, учителей для согласования интересов, позиций и способов взаимодействия по решению конкретных вопросов, открытое обсуждение имеющихся проблем;

- *проведение совместных мероприятий, праздников, акций (праздник «Масленица», соревнования «Папа, мама, я – спортивная семья», театральные постановки ко Дню учителя и Дню мамы).*

- *организация* преодоления родителями ошибочных и неэффективных способов решения задач семейного воспитания младших школьников;

- *организация* совместного времяпрепровождения родителей одного ученического класса;

- *преобразования* стереотипов взаимодействия с родными близкими и партнерами в воспитании и социализации детей.

- *повышения* педагогической культуры родителей (законных представителей) обучающихся является родительский всеобуч в форме родительских собраний, направленных на обсуждение с родителями актуальных вопросов воспитания детей в семье и образовательном учреждении, знакомство родителей с задачами и итогами работы школы;

- *просвещение* родителей через размещение информации на сайте школы, создание информационных стендов, книжных выставок.

- *участие* родителей в управлении школой и учебно-воспитательной деятельностью, в организации деятельности общественных родительских формирований через работу Управляющего Совета, классные родительские комитеты; деятельность инициативных родителей.

- *поощрение* родителей, активно участвующих в жизни школы, по итогам года, итогам проведения акций, различных мероприятий.

Тематика родительских собраний

1 класс

№п/п	Тема	Форма проведения
1.	Первое организационное собрание	традиционное собрание
2.	Трудности адаптации первоклассников к школе	круглый стол
3.	Как развить у ребенка желание читать?	практикум
4.	Итоги прошедшего года	устный журнал

2 класс

№п/п	Тема	Форма проведения
1.	Особенности учебников, по которым учатся ваши дети	практикум
2.	Утомляемость ребенка и как с ней бороться	практикум
3.	Наказание и поощрения в семье	беседа
4.	Семейные праздники и их значение для ребенка	круглый стол

3 класс

№п/п	Тема	Форма проведения
1.	Значение общения в развитии личностных качеств ребенка	лекция
2.	Если ваш ребенок часто болеет	беседа
3.	Как развивать память ребенка?	практикум
4.	Трудовое участие ребенка в жизни семьи	традиционное собрание

4 класс

№п/п	Тема	Форма проведения
1.	Ваш ребенок взрослеет. Что нужно знать о половом воспитании	вечер вопросов и ответов
2.	Вредные привычки - профилактика в раннем возрасте	лекция
3.	«Нет! Не бывают трудными дети....»	тематическое собрание
4.	Итоговое собрание «Школа – до свидания. Школа – здравствуй»	праздник

Планируемые результаты

В результате реализации программы духовно-нравственного развития и воспитания должно обеспечиваться достижение учащимися:

- воспитательных результатов — тех духовно-нравственных приобретений, которые получил учащийся вследствие участия в той или иной деятельности;
- эффекта — последствия результата, того, к чему привело достижение результата.

При этом учитывается, что достижение эффекта — развитие личности учащегося, формирование его социальных компетенций.

Воспитательные результаты распределяются по трём уровням.

Первый уровень результатов — приобретение учащимися социальных знаний (об общественных нормах, устройстве общества, социально одобряемых и не одобряемых формах поведения в обществе и т.п.), первичного понимания социальной реальности и повседневной жизни.

Второй уровень результатов — получение учащимися опыта переживания и позитивного отношения к базовым ценностям общества. Для достижения данного уровня результатов особое значение имеет взаимодействие учащихся между собой на уровне класса, образовательного учреждения.

Третий уровень результатов — получение учащимся начального опыта самостоятельного общественного действия, формирование у младшего школьника социально приемлемых моделей поведения.

Переход от одного уровня воспитательных результатов к другому должен быть последовательным, постепенным. С переходом от одного уровня результатов к другому существенно возрастают воспитательные эффекты:

- на первом уровне воспитание приближено к обучению, при этом предметом воспитания как учения являются не столько научные знания, сколько знания о ценностях;
- на втором уровне воспитание осуществляется в контексте жизнедеятельности

школьников и ценности могут усваиваться ими в форме отдельных нравственно ориентированных поступков;

-на третьем уровне создаются необходимые условия для участия обучающихся в нравственно ориентированной социально значимой деятельности и приобретения ими элементов опыта нравственного поведения и жизни.

Таким образом, знания о ценностях переводятся в реально действующие, осознанные мотивы поведения, значения ценностей присваиваются обучающимися и становятся их личностными смыслами, духовно-нравственное развитие обучающихся достигает относительной полноты.

Достижение трёх уровней воспитательных результатов обеспечивает появление значимых *эффектов* духовно-нравственного развития и воспитания обучающихся — формирование основ российской идентичности, присвоение базовых национальных ценностей, развитие нравственного самосознания, укрепление духовного и социально-психологического здоровья, позитивного отношения к жизни, доверия к людям и обществу.

По каждому из заявленных направлений духовно-нравственного развития и воспитания планируется достижение следующих результатов:

Направления	Планируемые результаты
Гражданско-патриотическое воспитание	ответственное отношение к России, своему народу, своему краю, отечественному культурно-историческому наследию, государственной символике, законам Российской Федерации, русскому и родному языку, народным традициям, старшему поколению; элементарные представления об институтах гражданского общества, о государственном устройстве и социальной структуре российского общества, наиболее значимых страницах истории страны, об этнических традициях и культурном достоянии своего края, о примерах исполнения гражданского и патриотического долга; опыт социальной и межкультурной коммуникации; начальные представления о правах и обязанностях человека, гражданина, семьянина, товарища.
Нравственное и духовное воспитание	Начальные представления о моральных нормах и правилах нравственного поведения, в том числе об этических нормах взаимоотношений в семье, между поколениями, этносами, носителями разных убеждений, представителями различных социальных групп; нравственно-этический опыт взаимодействия со сверстниками, старшими и младшими детьми, взрослыми в соответствии с общепринятыми нравственными нормами; уважительное отношение к традиционным религиям; неравнодушие к жизненным проблемам других

	<p>людей, сочувствие к человеку, находящемуся в трудной ситуации;</p> <p>уважительное отношение к родителям (законным представителям), к старшим, заботливое отношение к младшим;</p> <p>знание традиций своей семьи и образовательного учреждения, бережное отношение к ним.</p>
Воспитание положительного отношения к труду и творчеству	<p>ценностное отношение к труду и творчеству, человеку труда, трудовым достижениям России и человечества, трудолюбие;</p> <p>ценностное и творческое отношение к учебному труду;</p> <p>элементарные представления о различных профессиях;</p> <p>первоначальные навыки трудового творческого сотрудничества со сверстниками, старшими детьми и взрослыми;</p> <p>осознание приоритета нравственных основ труда, творчества, создания нового;</p> <p>первоначальный опыт участия в различных видах общественно полезной и личностно значимой деятельности;</p> <p>потребности и начальные умения выражать себя в различных доступных и наиболее привлекательных для ребёнка видах творческой деятельности;</p> <p>мотивация к самореализации в социальном творчестве, познавательной и практической, общественно полезной деятельности.</p>
Интеллектуальное воспитание	<p>первоначальные представления о роли знаний, интеллектуального труда и творчества в жизни человека и общества, возможностях интеллектуальной деятельности и направлениях развития личности;</p> <p>элементарные навыки учебно-исследовательской работы;</p> <p>первоначальные навыки сотрудничества, ролевого взаимодействия со сверстниками, старшими детьми, взрослыми в творческой интеллектуальной деятельности;</p> <p>элементарные представления об этике интеллектуальной деятельности</p>
Здоровьесберегающее воспитание:	<p>первоначальные представления о здоровье человека как абсолютной ценности, о физическом, духовном и нравственном здоровье, о неразрывной связи здоровья человека с его образом жизни;</p> <p>элементарный опыт пропаганды здорового образа жизни;</p> <p>элементарный опыт организации здорового образа</p>

		<p>жизни;</p> <p>представление о возможном негативном влиянии компьютерных игр, телевидения, рекламы на здоровье человека;</p> <p>представление о негативном влиянии психоактивных веществ, алкоголя, табакокурения на здоровье человека;</p> <p>регулярные занятия физической культурой и спортом и осознанное к ним отношение.</p>
Социокультурное и медиакультурное воспитание		<p>первоначальное представление о значении понятий «миролюбие», «гражданское согласие», «социальное партнерство»;</p> <p>элементарный опыт, межкультурного, межнационального, межконфессионального сотрудничества, диалогического общения;</p> <p>первичный опыт социального партнерства и диалога поколений;</p> <p>первичный опыт добровольческой деятельности, направленной на решение конкретной социальной проблемы класса, школы, прилегающей к школе территории;</p> <p>первичные навыки использования информационной среды, телекоммуникационных технологий для организации межкультурного сотрудничества.</p>
Культуротворческое и эстетическое воспитание		<p>умения видеть красоту в окружающем мире;</p> <p>первоначальные умения видеть красоту в поведении, поступках людей;</p> <p>элементарные представления об эстетических и художественных ценностях отечественной культуры;</p> <p>первоначальный опыт эмоционального постижения народного творчества, этнокультурных традиций, фольклора народов России;</p> <p>первоначальный опыт эстетических переживаний, наблюдений эстетических объектов в природе и социуме, эстетического отношения к окружающему миру и самому себе;</p> <p>первоначальный опыт самореализации в различных видах творческой деятельности, формирование потребности и умения выражать себя в доступных видах творчества;</p> <p>понимание важности реализации эстетических ценностей в пространстве образовательной организации и семьи, в быту, в стиле одежды.</p>

Правовое воспитание и культура безопасности	<p>первоначальные представления о правах, свободах и обязанностях человека;</p> <p>первоначальные умения отвечать за свои поступки, достигать общественного согласия по вопросам школьной жизни;</p> <p>элементарный опыт ответственного социального поведения, реализации прав школьника; первоначальный опыт общественного школьного самоуправления;</p> <p>элементарные представления об информационной безопасности, о девиантном и делинквентном поведении, о влиянии на безопасность детей отдельных молодежных субкультур;</p> <p>первоначальные представления о правилах безопасного поведения в школе, семье, на улице, общественных местах.</p>
Воспитание семейных ценностей:	<p>элементарные представления о семье как социальном институте, о роли семьи в жизни человека;</p> <p>первоначальные представления о семейных ценностях, традициях, культуре семейной жизни, этике и психологии семейных отношений, нравственных взаимоотношениях в семье;</p> <p>опыт позитивного взаимодействия в семье в рамках школьно-семейных программ и проектов.</p>
Формирование коммуникативной культуры	<p>первоначальные представления о значении общения для жизни человека, развития личности, успешной учебы;</p> <p>знание правил эффективного, бесконфликтного, безопасного общения в классе, школе, семье, со сверстниками, старшими;</p> <p>элементарные основы риторической компетентности;</p> <p>элементарный опыт участия в развитии школьных средств массовой информации;</p> <p>первоначальные представления о безопасном общении в интернете, о современных технологиях коммуникации;</p> <p>первоначальные представления о ценности и возможностях родного языка, об истории родного языка, его особенностях и месте в мире;</p> <p>элементарные навыки межкультурной коммуникации.</p>
Экологическое воспитание	<p>ценностное отношение к природе;</p> <p>элементарные представления об экокультурных ценностях, о законодательстве в области защиты</p>

	<p>окружающей среды;</p> <p>первоначальный опыт эстетического, эмоционально-нравственного отношения к природе;</p> <p>элементарные знания о традициях нравственно-этического отношения к природе в культуре народов России, нормах экологической этики;</p> <p>первоначальный опыт участия в природоохранной деятельности в школе, на пришкольном участке, по месту жительства.</p>
--	---

*Критерии и показатели эффективности реализации программы
духовно-нравственного развития и воспитания младших школьников*

Важнейшим показателем эффективности функционирования программы духовно-нравственного развития и воспитания младших школьников является нравственное развитие ребенка, существенные изменения в его духовно-нравственном мире. Развитие проявляется в устойчивости нравственного поведения детей в обычных и осложненных ситуациях, в умении предвидеть последствия своих поступков, в появлении внутреннего контроля совести, а самого себя как носителя нравственности.

Цели проведения мониторинга эффективности реализации Программы:

1. **Определить эффективность** деятельности педагогов по конкретным результатам развития личности и индивидуальности учащихся.
2. **Построить** на основе теоретического анализа выявленных тенденций систему работы по эффективному обеспечению актуализации, развития и проявления учащимися своих личностных качеств, развитию их творческой индивидуальности, субъективности, способностей к самоопределению и самореализации.

Для достижения этих целей решаются следующие задачи:

- отслеживается динамика развития личности, начиная с младшего школьного возраста в соответствии с диагностируемыми параметрами;
- оценивается «траектория» развития личности и индивидуальности каждого ученика;
- формируется информационная база индивидуально-личностного роста учащихся;
- выявляются возможные отрицательные тенденции в развитии личности и индивидуальности воспитанников, намечаются пути их предупреждения и преодоления;
- определяются благоприятные психолого-педагогические условия для развития личности и индивидуальности учащихся, их самопознания, самоопределения и саморазвития, намечаются пути их реализации.

Уровень воспитанности учащихся состоит из следующих ключевых компетенций:

1. **Учебно-познавательная** – умение определять цели и порядок работы, самостоятельно планировать свою учебную деятельность и учиться, устанавливать связи между отдельными объектами, применять освоенные способы в новых ситуациях, осуществлять самоконтроль:
 - навыки учебного труда;
 - учебные достижения;
 - проявления самостоятельности и творческой активности.
2. **Коммуникативная** – умение сотрудничать, взаимодействовать с людьми, оказывать помощь другим, участвовать в работе команды, обмениваться информацией:
 - исполнительская дисциплина;

- этическая культура;
- общественная активность.

3. *Общекультурная* – уровень воспитанности, культура поведения, уровень эмоционального развития, творческие способности, культура речи, внешний вид, аккуратность, бесконфликтность общения:

- интересы, увлечения, участие в кружках;
- соблюдение правил личной гигиены и самообслуживания;
- внешний вид и аккуратность.

4. *Личностное совершенствование* – физический компонент: наличие соответствующего уровня физического здоровья, потребности в ведении здорового образа жизни; нравственный компонент: восприятие и понимание нравственных ценностей, знание и выполнение нравственных норм поведения:

- потребность в здоровом образе жизни;
- понимание нравственных ценностей и норм поведения;
- дисциплина и организованность.

5. *Социально-бытовая компетенция* – навыки обустройства быта, навыки самообслуживания, осознание собственной индивидуальности, подготовка к семейной жизни.

При анализе результатов исследования особое внимание уделяется выявлению тенденций изменения параметров в течение года или нескольких лет. Это позволяет более точно определить в какой ситуации (становления, стабильного функционирования, регресса) находится развитие обучающегося для того, чтобы помочь ребенку выйти на более высокую ступень своего развития.

Используемые диагностики

- диагностика уровня воспитанности школьника (методика Н.П. Капустиной, Л. Фридмана);
- диагностика межличностных отношений «Настоящий друг» (методика А.С. Пругченкова);
- изучение представлений учащихся о нравственных качествах «Незаконченная история, или мое отношение к людям» (методика Н.Е. Богуславской)
- диагностика уровня товарищества и взаимопомощи (методика С.Г. Макеевой);
- диагностика и исследование нравственной сферы школьника «Что такое хорошо и что такое плохо?» (методика Г.М. Фридмана);
- диагностика эмоционального компонента нравственного развития (методика Р.Р. Калининой);
- письменный опрос-диагностика «Какие качества вы цените в людях?»;
- диагностика осознанности отношения к собственному здоровью (методика М.А. Тыртышной);
- диагностика осознанности гражданской позиции учащихся.

В качестве **основных показателей** и объектов исследования эффективности реализации Программы выступают:

- особенности развития личностной, социальной, экологической, трудовой (профессиональной) и здоровьесберегающей культуры учащихся;
- педагогическая среда, общая психологическая атмосфера и нравственный уклад школьной жизни ОГАОУ «Губкинская средняя общеобразовательная школа с углубленным изучением отдельных предметов»;

- особенности детско-родительских отношений и степень включенности родителей в образовательный и воспитательный процессы.

Основные принципы организации мониторинга:

- принцип системности;
- принцип личностно-социально-деятельностного подхода;
- принцип объективности;
- принцип детерминизма (причинной обусловленности);
- принцип признания безусловного уважения прав.

Критериями эффективности реализации Программы является **динамика** основных показателей воспитания учащихся:

1. Динамика развития личностной, социальной, экологической, трудовой (профессиональной) и здоровьесберегающей культуры учащихся.

2. Динамика (характер изменения) социальной, психолого-педагогической и нравственной атмосферы в школе.

3. Динамика детско-родительских отношений и степени включенности родителей (законных представителей) в образовательную деятельность.

2.4. Программа формирования экологической культуры, здорового и безопасного образа жизни

Программа формирования экологической культуры, здорового и безопасного образа жизни учащихся - это комплексная программа формирования знаний, установок, личностных ориентиров и норм поведения, обеспечивающих сохранение и укрепление физического и психического здоровья как одного из ценностных составляющих, способствующих познавательному и эмоциональному развитию ребенка, достижению планируемых результатов освоения ООП НОО.

Программа формирования экологической культуры, здорового и безопасного образа жизни сформирована с учётом факторов, оказывающих существенное влияние на состояние здоровья детей:

- неблагоприятные социальные, экономические и экологические условия;
- факторы риска, имеющие место в образовательных учреждениях, которые приводят к дальнейшему ухудшению здоровья детей и подростков от первого к последнему году обучения;
- чувствительность к воздействиям при одновременной к ним инертности по своей природе, обуславливающей временной разрыв между воздействием и результатом, который может быть значительным, достигая нескольких лет, и тем самым между начальным и существенным проявлением неблагоприятных популяционных сдвигов в здоровье детей и подростков и всего населения страны в целом;
- активно формируемые в младшем школьном возрасте комплексы знаний, установок, правил поведения, привычек;
- особенности отношения обучающихся младшего школьного возраста к своему здоровью, что связано с отсутствием у детей опыта «нездоровья» (за исключением детей с серьёзными хроническими заболеваниями) и восприятием ребёнком состояния болезни главным образом как ограничения свободы, неспособностью прогнозировать последствия своего отношения к здоровью.

Цель программы: создание безопасной образовательной среды с точки зрения психологической, личностной защищенности каждого школьника, формирующей культуру здорового и безопасного образа жизни учащихся, целостного экологического мировоззрения.

Задачи:

- сформировать представление об основах экологической культуры на примере экологически сообразного поведения в быту и природе;
- сформировать заинтересованное отношение к собственному здоровью путём соблюдения правил здорового образа жизни и организации здоровьесберегающего характера учебной деятельности и общения;
- сформировать представление о правильном (здоровом) питании, его режиме; о рациональной организации режима дня, учёбы и отдыха, двигательной активности;
- использовать оптимальные двигательные режимы для детей с учётом их возрастных, психологических особенностей;
- дать представление с учётом принципа информационной безопасности о негативных факторах риска для здоровья детей (сниженная двигательная активность, инфекционные заболевания, переутомление и т. п.), о существовании и причинах возникновения зависимостей от табака, алкоголя, наркотиков и других психоактивных веществ, об их пагубном влиянии на здоровье;
- сформировать потребность ребёнка безбоязненно обращаться к врачу по любым вопросам состояния здоровья, в том числе связанным с особенностями роста и развития;
- сформировать основы здоровьесберегающей учебной культуры: умений организовать успешную учебную работу, создавая здоровьесберегающие условия, выбирая адекватные средства и приёмы выполнения заданий с учётом индивидуальных особенностей;
- сформировать умения безопасного поведения в окружающей среде и простейших умений поведения в экстремальных (чрезвычайных) ситуациях.

Основные направления программы

Системная работа в ОГАОУ «Губкинская средняя общеобразовательная школа с углубленным изучением отдельных предметов» по формированию экологической культуры, здорового и безопасного образа жизни организована по следующим направлениям:

1. Создание здоровьесберегающей инфраструктуры образовательного учреждения.

В школьном здании созданы необходимые условия для сбережения здоровья учащихся. Все школьные помещения соответствуют санитарным и гигиеническим нормам, нормам пожарной безопасности, требованиям охраны здоровья и охраны труда учащихся.

В школе работает столовая, позволяющая организовывать горячие завтраки и обеды в урочное время. Для детей с ОВЗ, из малообеспеченных и многодетных семей организовано льготное питание. Организована сезонная витаминизация учащихся. Горячая пища из трех блюд готовится непосредственно в школе.

В ОГАОУ «Губкинская средняя общеобразовательная школа с углубленным изучением отдельных предметов» функционирует 2 спортивных зала, две спортивные площадки, спортивный стадион, рекреационные зоны.

В школе работает медицинский кабинет, оснащенный необходимым оборудованием.

2. Рациональная организация учебной и внеучебной деятельности учащихся.

Программа формирования культуры здорового и безопасного образа жизни средствами урочной деятельности реализуется с помощью учебных предметов. Система учебников формирует установку школьников на безопасный, здоровый образ жизни. С этой целью

предусмотрены соответствующие разделы и темы. Их содержание направлено на обсуждение с детьми проблем, связанных с безопасностью жизни, укреплением собственного физического, нравственного и духовного здоровья, активным отдыхом.

В курсе «Окружающий мир» — это разделы: «Здоровье и безопасность», «Мы и наше здоровье», «Наша безопасность», «Как устроен мир», «Путешествия» (и учебный проект «Путешествуем без опасности»), «Чему учит экономика» и др. и темы: «Что вокруг нас может быть опасным?», «Зачем мы спим ночью?», «Почему нужно есть много овощей и фруктов?», «Почему нужно чистить зубы и мыть руки?», «Почему в автомобиле и поезде нужно соблюдать правила безопасности?», «Почему на корабле и в самолете нужно соблюдать правила безопасности?».

При выполнении упражнений на уроках русского языка обучающиеся обсуждают вопросы внешнего облика ученика, соблюдения правил перехода улицы, активного отдыха летом и зимой.

Формированию бережного отношения к материальным и духовным ценностям России и мира способствуют разделы, темы учебников, художественные тексты, упражнения, задачи, иллюстративный и фотоматериал с вопросами для последующего обсуждения.

В курсе «Технология» при первом знакомстве с каждым инструментом или приспособлением в учебниках обязательно вводятся правила безопасной работы с ним. В учебнике 1 класса в разделе «Человек и информация» показаны важные для безопасного передвижения по улицам и дорогам знаки дорожного движения, а также таблица с важнейшими номерами телефонов, которые могут потребоваться ребенку в критической ситуации.

В курсе «Английский язык» содержится достаточное количество информации, направленной на воспитание ценностного отношения к своему здоровью, здоровью близких и окружающих людей, на развитие интереса к прогулкам на природе (*Have you ever been on a picnic?*), подвижным играм (*We like playing games*), участию в спортивных соревнованиях (*Расспросите друг друга о том, какие виды спорта или игры удаются вам лучше других*).

Учащиеся приобретают первоначальные представления о роли физической культуры, знакомятся с понятием «Олимпийские игры», с символами и талисманами летних и зимних Олимпийских игр (*Олимпийские игры бывают летними и зимними. Какие из представленных ниже видов спорта летние, а какие зимние?*).

В курсе «Физическая культура» весь материал учебника (1-4 кл.) способствует выработке установки на безопасный, здоровый образ жизни. На это ориентированы все разделы книги, но особенно, те, в которых сообщаются сведения по освоению и соблюдению режима дня, личной гигиены, закаливания, приема пищи и питательных веществ, воды и питьевого режима, необходимости оказания первой помощи при травмах.

Развитию мотивации к творческому труду, работе на результат служат материалы рубрики «Наши проекты», представленной в учебниках 1-4 классов по математике, русскому языку, литературному чтению, окружающему миру, а также материал для организации проектной деятельности в учебниках технологии, иностранных языков, информатики.

Содержание материала рубрики «Наши проекты» выстроено так, что способствует организации проектной деятельности, как на уроке, так и во внеурочной работе.

Задача формирования бережного, уважительного, сознательного отношения к материальным и духовным ценностям решается средствами всей системы учебников в течение всей образовательной деятельности.

Сохранение и укрепление здоровья учащихся средствами рациональной организации их деятельности достигается благодаря систематической работе педагогического коллектива над вопросами повышения эффективности учебной деятельности, снижения функционального напряжения и утомления детей, создания условий для снятия перегрузки, нормального чередования труда и отдыха.

Организация образовательной деятельности строится с учетом *гигиенических норм и требований* к организации и объёму учебной и внеучебной нагрузки (выполнение домашних заданий, занятия в кружках и спортивных секциях).

Объём домашних заданий (по всем предметам) должен быть таким, чтобы затраты времени на его выполнение не превышали (в астрономических часах): во 2-3 классах- 1,5 ч., в 4 классе- 2 часа, отсутствие домашних заданий в 1 классе.

В школе строго соблюдаются все *требования к использованию технических средств обучения*, в том числе компьютеров и аудиовизуальных средств. Работа с дисплеем 1-3 класс не более 10 мин., в 4 классе - 15 мин.

Педагогический коллектив учитывает в образовательной деятельности *индивидуальные особенности развития учащихся*: темпа развития и темп деятельности. В используемой в школе системе учебников учтены психологические и возрастные особенности младших школьников, различные учебные возможности детей. В этой связи и для достижения указанных личностных результатов в учебниках представлены разнообразные упражнения, задачи и задания, обучающие игры, ребусы, загадки, которые сопровождаются красочными иллюстрациями, способствующими повышению мотивации обучающихся, учитывающими переход детей младшего школьного возраста от игровой деятельности (ведущего вида деятельности в дошкольном возрасте) к учебной.

3. Организация физкультурно-оздоровительной работы

Система физкультурно-оздоровительной работы в школе направлена на обеспечение рациональной организации двигательного режима обучающихся, нормального физического развития и двигательной подготовленности обучающихся всех возрастов, повышение адаптивных возможностей организма, сохранение и укрепление здоровья обучающихся и формирование культуры здоровья. Сложившаяся система включает:

- полноценную и эффективную работу с учащимися всех групп здоровья (на уроках физкультуры, в секциях и т. п.);
- проведение уроков физической культуры - 3 часа в неделю;
- организацию динамических перемен;
- ежедневную физзарядку до занятий;
- организацию физкультминуток на уроках, способствующих эмоциональной разгрузке и повышению двигательной активности;
- проведение в середине учебного дня (после двух уроков) для первоклассников динамической паузы на свежем воздухе продолжительностью 40 минут;
- подвижные игры на переменах, ежедневная прогулка и спортивный час в группах продленного дня по присмотру и уходу за детьми;
- организацию работы спортивных секций;
- регулярное проведение спортивно-оздоровительных мероприятий (по плану работы школы).

4. Система работы по профилактике детского дорожно-транспортного травматизма

ОГАОУ «Губкинская средняя общеобразовательная школа с углубленным изучением отдельных предметов» вопрос изучения правил дорожного движения и привитие навыков

безопасного поведения детям на улицах и дорогах является одним из основных направлений в деятельности учителей, классных руководителей, учителя ОБЖ, всего педагогического коллектива школы, который систематически ведет работу по обучению учащихся правилам дорожного движения. В школе сформирован пакет нормативно-правовых документов по правилам детского дорожно-транспортного травматизма. Утверждены планы работы отряда ЮИД, реализуется программа тематических классных часов в 1-4 классах.

В каждом классном кабинете оформлены уголки безопасности дорожного движения, подобрана методическая литература, учебно-наглядные пособия, настольные и дидактические игры, оформлены альбомы с кроссвордами, ребусами, имеются видеофильмы, памятки для учащихся и их родителей. Все учащиеся начальной школы обеспечены светоотражающими повязками.

Система работы в школе по профилактике детского дорожно-транспортного травматизма способствует повышению уровня знаний учащихся и приобретению навыков безопасного поведения на улицах и дорогах.

Целью системной работы школы по профилактике детского дорожно - транспортного травматизма является сохранение жизни и здоровья детей, соблюдение ими установленного порядка в области дорожного движения. Эта цель достигается решением следующих задач:

- повышение уровня знаний учащихся в области безопасности дорожного движения;
- формирование умения использовать знания по правилам дорожного движения для принятия правильного решения в реальных условиях дороги;
- развитие форм сотрудничества и взаимодействия с заинтересованными структурами с целью профилактики детского дорожно - транспортного травматизма;
- формирование практических навыков безопасного поведения на улицах, дорогах, в транспорте.

В начальной школе разработана система работы по формированию у учащихся правил безопасного поведения на дорогах, целью которой является повышение активности педагогического коллектива, родителей и детей в обеспечении безопасности дорожного движения, активизация работы по пропаганде правил дорожного движения и безопасного образа жизни. Работа ведется по четырем направлениям: с педагогами; родителями; учащимися; общественными организациями.

Для реализации поставленной цели проводятся консультации, семинары-практикумы, круглые столы, дискуссии, индивидуальные беседы. В течение всего учебного года с классными руководителями для реализации 10-часовой программы, которая изучается учащимися с 1 по 4 класс, учитель ОБЖ проводит консультации, дает методические рекомендации по организации и проведению уроков и воспитательных мероприятий.

Организация работы по профилактике детского дорожно - транспортного травматизма строится с учетом индивидуальных особенностей детей и дифференцируется по уровням образования. Ежегодно на педагогическом совете анализируются, подводятся итоги работы по профилактике детского дорожно-транспортного травматизма и определяются конкретные задачи на текущий год. В ходе обсуждения данного вопроса отмечен положительный опыт работы классных руководителей и учителей-предметников, которые используют широкий спектр форм и методов работы по пропаганде безопасности на дороге: ролевые игры, беседы, тематические уроки и вечера, встречи с работниками ОГИБДД УМВД России, диагностику психофизиологических особенностей детей и в соответствии с требованиями, организуют работу с родителями.

Используя следующие методы и приемы, классные руководители проводят в систему работу с родителями:

- консультации по темам: «Ребенок и дорога», «Детский травматизм и меры его предупреждения» и др.;
- лекторий для родителей и учащихся 1-4 классов;
- рассмотрение вопросов профилактики ДДТТ на родительских собраниях.

У каждого ребенка разработан маршрут безопасного движения в школу. Традиционно на общешкольных родительских собраниях выступают инспектора ОГИБДД УМВД. Разработаны методические рекомендации для учителей, классных руководителей по проведению профилактических бесед со школьниками в пред- и после каникулярное время, в летние и зимние периоды.

На уроках по изучению правил дорожного движения наряду с традиционными формами используют инновационные технологии, нетрадиционные формы организации учебной деятельности, которые обеспечивают обратную связь, позволяют проявить инициативу, творчество: смотры – конкурсы, КВН.

Вопросы изучения правил дорожного движения и профилактики детского транспортного травматизма находят свое отражение в различных документах школы: планах воспитательной работы, планах методических объединений, планах классных руководителей.

Обучение правилам безопасного поведения на улицах и дорогах рассматривается как составная часть образовательной деятельности. Занятия проводятся по программам, рекомендованным Министерством образования РФ.

5.Реализация дополнительных образовательных программ

Реализация дополнительных образовательных программ предусматривает внедрение в систему работы программ, направленных на формирование ценности здоровья и здорового образа жизни, в качестве отдельных образовательных модулей или компонентов, включённых в учебную деятельность: обучение по УМК «Школа России»; реализацию программы Безруких М.М., Макеева А.Ф «Разговор о правильном питании», которая включает рабочие тетради для учащихся.

Программы, направленные на формирование ценности здоровья и здорового образа жизни, предполагают разные формы организации занятий:

- интеграцию в базовые образовательные дисциплины;
- проведение часов здоровья;
- занятия в кружках;
- проведение досуговых мероприятий: конкурсов, праздников, викторин,экскурсий;
- организацию дней здоровья.

Одно из основных направлений совместной деятельности педагогического коллектива школы и семьи по реализации задачи обеспечения доступного качественного образования в рамках требований Федерального государственного образовательного стандарта - сохранение физического и психического здоровья обучающихся ОУ и меры по его укреплению.

6. Просветительская работа с родителями (законными представителями)

Сложившаяся система работы с родителями (законными представителями) по вопросам охраны и укрепления здоровья детей направлена на повышение их уровня знаний и включает:

- Лекции медицинских работников.
- Круглые столы, посвящённые проблемам охраны и укрепления здоровья детей.
- Родительские собрания по вопросу укрепления здоровья учащихся.

–Мероприятия с активным привлечением родителей к совместной работе (День здоровья», «Весёлые старты», «Папа, мама, я — спортивная семья»).

Тематика родительских собраний

1-й год. Здоровье ребенка – основа успешности в обучении (проблемная лекция). Режим дня в жизни школьника (семинар-практикум).

2-й год. Путь к здоровью (собрание-калейдоскоп). Что нужно знать родителям о физиологии младших школьников. (Полезные советы на каждый день).

3-й год. Спортивные традиции нашей семьи (круглый стол). Эмоциональное состояние.

4-й год. Как уберечь от неверного шага. (Профилактика вредных привычек)

Ежегодно: Итоговое собрание «Неразлучные друзья – родители и дети».

Тематика консультативных встреч

- Гигиенические требования к организации домашней учебной работы.
- Комплекс микропауз при выполнении домашней работы.
- От чего зависит работоспособность младших школьников.
- Утомляемость младших школьников, способы предупреждения утомляемости.
- Профилактика близорукости.
- Профилактика нарушения осанки.
- Упражнения на развитие внимания.
- Упражнения на развитие зрительной и слуховой памяти.
- Упражнения на развитие логического мышления.
- Предупреждение неврозов.

Важной задачей педагогического коллектива является организация педагогического всеобуча родителей.

Класс	Тема лектория
1 класс	«Возрастные особенности младших школьников. Проблемы 1-го класса. Режим дня». «О профилактике близорукости и сколиоза. Последствия неправильной осанки». «Как сохранить зубы ребенка здоровыми». «Игра и труд в жизни первоклассника». «Организация летнего отдыха».
2 класс	«Как помочь ребенку выполнить домашнее задание». «Воспитание у ребенка ответственности за свои поступки». «О пользе закаливания организма». «Воспитание интереса к чтению, рисованию, музыке как важнейшем фактору развития интеллекта ребенка». «Как оздоровить ребенка летом».
3 класс	«Воспитание сознательной дисциплины у школьников». «Поощрение и наказание в семье». «Плоскостопие и его последствия». «Трудовое воспитание в семье». «Безнадзорность детей в летний период»
4 класс	«Утомление и отдых. О пользе занятий физкультурой и спортом».

	<p>«Можно и нельзя. Взаимоотношения ребенка с окружающими людьми».</p> <p>«Гигиеническое воспитание школьников».</p> <p>«Общение с природой – естественная потребность человека, воспитание бережного отношения к окружающей среде».</p> <p>«Правила поведения на водоемах».</p>
--	--

Виды деятельности и формы занятий с учащимися
по формированию экологической культуры

1 класс	2 класс	3 класс	4 класс
Урочная			
утренняя гимнастика (перед уроками)	утренняя гимнастика (перед уроками)	утренняя гимнастика (перед уроками)	утренняя гимнастика (перед уроками)
контроль за тепловым, санитарным режимом и освещенностью	контроль за тепловым, санитарным режимом и освещенностью	контроль за тепловым, санитарным режимом и освещенностью	контроль за тепловым, санитарным режимом и освещенностью
охват горячим питанием	охват горячим питанием	охват горячим питанием	охват горячим питанием
выполнение динамических, релаксационных пауз	выполнение динамических, релаксационных пауз	выполнение динамических, релаксационных пауз	выполнение динамических, релаксационных пауз
выполнение профилактических упражнений и самомассажа на уроках (упражнения для глаз, пальчиковая гимнастика)	выполнение профилактических упражнений и самомассажа на уроках (упражнения для глаз, пальчиковая гимнастика)	выполнение профилактических упражнений и самомассажа на уроках (упражнения для глаз, пальчиковая гимнастика)	выполнение профилактических упражнений и самомассажа на уроках (упражнения для глаз, пальчиковая гимнастика)
динамический час, физминутки	физминутки	физминутки	физминутки
			проектная деятельность на уроках окружающего мира при изучении раздела «Человек»
Внеурочная			
оформление классных уголков здоровья.	оформление классных уголков здоровья.	оформление классных уголков здоровья.	оформление классных уголков здоровья.

Классные часы			
<p>1. Соблюдение правил техники безопасности на уроках и во внеурочное время.</p> <p>2. “Мы теперь ученики”.</p> <p>Беседа о режиме дня школьника с элементами игры (что изменилось в жизни, какой распорядок дня должен быть у школьника, понятие <i>режим дня</i>, в игре показать весь режим дня).</p> <p>3. “Переменки и урок”.</p> <p>Беседа о правилах безопасного поведения в школе с элементами тренинга (правильная осанка, гигиена позвоночника, ходьба по лестнице и коридору).</p> <p>4. “Мою руки чисто – чисто”.</p> <p>Практическое занятие (правила мытья рук).</p> <p>5. “Когда я ем, я глух и нем”.</p> <p>Правила поведения за столом дома и в столовой (тренинг).</p>	<p>1. Соблюдение правил техники безопасности на уроках и во внеурочное время.</p> <p>2. “Вот и кончились каникулы”.</p> <p>Обмен впечатлениями о летних каникулах, о видах отдыха (игры на свежем воздухе, купание на речке, овощи и фрукты, походы в лес, хорошее настроение и др.), формирование понятия <i>здоровый образ жизни</i>.</p> <p>3. Режим дня школьника.</p> <p>(Составление режима дня школьника)</p> <p>4. “Рассказ об одежде и обуви”.</p> <p>Тематический классный час о значении одежды в жизни человека (история возникновения одежды, значение чистой одежды, назначение школьной формы, правила ношения и ухода за школьной формой с практическими заданиями – пришивание пуговиц, чистка и глажка пиджака; беседа о значении обуви в жизни человека, её чистоте с практическим</p>	<p>1. Соблюдение правил техники безопасности на уроках и во внеурочное время.</p> <p>2. “Физическая культура и здоровье”.</p> <p>Обсуждение (групповое) зависимости состояния здоровья от занятий физкультурой. Каждая группа составляет несколько <i>правил здорового человека</i> и выносит их на обсуждение всего класса. Правила, с которыми согласился весь класс, вывешиваются в классном уголке.</p> <p>3. “Питание и здоровье”.</p> <p>Приглашение школьного медицинского работника. “Азбука здоровья”.</p> <p>4. Аукцион <i>продуктов питания, богатых витаминами</i>. Дети готовятся заранее, по результатам составляется плакат “Азбука здоровья”.</p> <p>5. “Ядовитая азбука”.</p> <p>Беседа о ядовитых растениях,</p>	<p>1. Соблюдение правил техники безопасности на уроках и во внеурочное время.</p> <p>2. “Вредные привычки и здоровье”.</p> <p>Ознакомление с понятием <i>вредные привычки</i>, выявление их в своей жизни и жизни близких людей, составление <i>портрета здорового человека</i>.</p> <p>3. “Я в школе и дома”.</p> <p>Организация детского досуга – способ профилактики вредных привычек. Составление банка игр и занятий для школы и дома.</p> <p>4. “Что нужно знать о лекарствах”.</p> <p>Встреча со школьным медицинским работником (правила хранения и использования лекарственных средств, профилактика наркомании).</p> <p>5. “Травматизм и его профилактика”.</p> <p>Формирование понятия <i>травматизм</i>, составление <i>карты травмоопасных</i></p>

	заданием – чистка школьной обуви). 5. “Что я уже знаю о ЗОЖ”. Выставки рисунков, рефератов и др.	ягодах, грибах. Составление плаката с изображением ядовитых растений.	<i>мест в школе, ПМП при ушибах и переломах (тренинг).</i>
Праздники здоровья			
«Друзья Мойдодыра» (утренник).	«С режимом дня друзья!» (устный журнал).	«Парад увлечений» (форум).	«Нет вредным привычкам!» (марафон).
Викторина «Береги здоровье смолоду!»	Викторина «Береги здоровье смолоду!»	Викторина «Береги здоровье смолоду!»	Викторина «Береги здоровье смолоду!»
Спортивные мероприятия			
1. “Быстрее, дальше, выше”. Самооценка физического развития (соревнования между учениками в беге, прыжках, метания мяча, приседаниях и др. по типу сдачи норм ГТО). Результаты заносятся в листы индивидуальных достижений и хранятся у учителя. 2. “Весёлые старты” 3. Соревнования по метанию снежков в цель на личное первенство.	1. “День здоровья”. Участие в общешкольной спортивной эстафете. 2. “Весёлые старты”. 3. “Веревочка”. Классные соревнования по прыжкам через скакалку.	1. “День здоровья”. Участие в общешкольной спортивной эстафете. 2. «Веселые старты» 3. “Саночный турнир”. Парные соревнования на санках среди учащихся класса.	1. “День здоровья”. Участие в общешкольной спортивной эстафете 2. «Веселые старты». 3. “Лыжня румяных”. Лыжная эстафета.
Творческие конкурсы:			
Конкурс рисунков «Здоровье в порядке – спасибо зарядке!»; конкурс поделок «Золотые руки не знают скуки»; конкурс рассказов «Семейные праздники»,	Конкурс рисунков «Здоровье в порядке – спасибо зарядке!»; конкурс поделок «Золотые руки не знают скуки»; конкурс рассказов «Семейные праздники»,	Конкурс рисунков «Здоровье в порядке – спасибо зарядке!»; конкурс поделок «Золотые руки не знают скуки»; конкурс рассказов «Семейные праздники»,	Конкурс рисунков «Здоровье в порядке – спасибо зарядке!»; конкурс поделок «Золотые руки не знают скуки»; конкурс рассказов «Семейные

«Традиции семьи»; конкурс стихов на заданные рифмы «От простой воды и мыла у микробов тают силы», «Я здоровье сберегу – сам себе я помогу!».	«Традиции семьи»; конкурс стихов на заданные рифмы «От простой воды и мыла у микробов тают силы», «Я здоровье сберегу – сам себе я помогу!»; проект на тему « Влияние физических упражнений на организм человека».	«Традиции семьи»; конкурс стихов на заданные рифмы «От простой воды и мыла у микробов тают силы», «Я здоровье сберегу – сам себе я помогу!»; проект на тему « Здоровый образ жизни в семье».	праздники», «Традиции семьи»; конкурс стихов на заданные рифмы «От простой воды и мыла у микробов тают силы», «Я здоровье сберегу – сам себе я помогу!»; проект на тему « Спорт в моей жизни»
Экскурсии			
По безопасному маршруту «От дома в школу»	По безопасному маршруту «От дома в школу»	По безопасному маршруту «От дома в школу»	По безопасному маршруту «От дома в школу»
Работа с родителями			
Родительские собрания: «Здоровье ребенка – основа успешности в обучении» (проблемная лекция); «Режим дня в жизни школьника» (семинар-практикум); Итоговое собрание «Неразлучные друзья – родители и дети». Веселые старты «Папа, мама и я, спортивная семья».	Родительские собрания: «Путь к здоровью» (собрание-калейдоскоп); «Что нужно знать родителям о физиологии младших школьников» (Полезные советы на каждый день); Итоговое собрание «Неразлучные друзья – родители и дети». Веселые старты «Папа, мама и я, спортивная семья».	Родительские собрания: «Спортивные традиции нашей семьи» (круглый стол); «Эмоциональное состояние» Итоговое собрание «Неразлучные друзья – родители и дети». Веселые старты «Папа, мама и я, спортивная семья».	Родительские собрания: «Как уберечь от неверного шага» (Профилактика вредных привычек); Итоговое собрание «Неразлучные друзья – родители и дети». Веселые старты «Папа, мама и я, спортивная семья».

Модель организации работы

ОГАОУ «Губкинская средняя общеобразовательная школа с углубленным изучением отдельных предметов» **по реализации программы**

Работа по формированию у учащихся экологической культуры, здорового и безопасного образа жизни осуществляется в два этапа:

Первый этап - анализ состояния и планирование работы ОГАОУ «Губкинская средняя общеобразовательная школа с углубленным изучением отдельных предметов» по данному направлению.

Режим работы построен в соответствии со ст. 28 Федерального закона «О санитарно–эпидемиологическом благополучии населения» в части гигиенических требований к программе.

Учебные занятия организованы в одну смену.

Количество часов, отведенных на освоение учащимися учебного плана общеобразовательного учреждения, состоящего из обязательной части и части, формируемой участниками образовательных отношений, не превышает в совокупности величину недельной обязательной нагрузки.

Величина недельной обязательной нагрузки (количество учебных занятий), реализуемая через урочную и внеурочную деятельность, определяется в соответствии с требованиями СанПиН 3.1/2.4.3598-20.

Расписание уроков составляется отдельно для обязательных и дополнительных занятий. Дополнительные занятия организованы в дни с наименьшим количеством обязательных уроков.

Между началом дополнительных и последним уроком обязательных занятий устраивается перерыв продолжительностью 45 минут.

Расписание уроков составляется с учетом дневной и недельной умственной работоспособности учащихся и шкалой трудности учебных предметов. Различные по сложности предметы чередуются в течение дня и недели: основные предметы (русский язык, математика, иностранный язык, окружающий мир) чередуются с уроками музыки, изобразительного искусства, технологии, физической культуры.

Для учащихся 1 класса наиболее трудные предметы проводятся на 2 уроке; 2-4 классов – 2-3 уроках.

Плотность учебной работы обучающихся на уроках по основным предметам составляет 60-80 %.

Продолжительность урока (академический час) во всех классах – 45 минут, за исключением 1 класса.

Обучение в 1 классе осуществляется с соблюдением следующих дополнительных требований:

- использование «ступенчатого» режима обучения в первом полугодии (в сентябре, октябре – по 3 урока в день по 35 минут каждый, в ноябре, декабре – по 4 урока по 35 минут каждый, январь-май – по 4 урока по 40 минут каждый);
- организация в середине учебного дня динамического часа;
- обучение проводится без балльного оценивания знаний обучающихся и домашних заданий;
- дополнительные недельные каникулы в середине третьей четверти.

Продолжительность перемен между уроками составляет 10 минут, после 2 и 3 уроков – две перемены по 20 минут каждая.

С целью профилактики утомления, нарушения осанки и зрения учащихся на уроках проводятся физкультминутки и гимнастика для глаз. Во время урока чередуются различные виды учебной деятельности.

Второй этап - организация просветительской, учебно-воспитательной и методической работы ОГАОУ «Губкинская СОШ с УИОП» включает:

- 1.Проведение лекций, консультаций, семинаров, круглых столов, родительских собраний, педагогических советов по данной проблеме;
- 2.Приобретение для педагогов, специалистов и родителей (законных представителей) необходимой научно-методической, литературы;

3.Привлечение педагогов, медицинских работников, психологов и родителей (законных представителей) к совместной работе по проведению природоохранных, оздоровительных мероприятий и спортивных соревнований.

Критерии, показатели эффективности

Развиваемые у учащихся в образовательной деятельности компетенции в области здоровьесбережения выявляются в процессе урочной и внеурочной работы. На уроках в процессе обсуждения вопросов, связанных с охраной и укреплением здоровья, формированием экологической культуры. Во внеурочной деятельности в процессе реализации дополнительных программ оздоровительной и экологической направленности.

В ОГАОУ «Губкинская СОШ с УИОП» используются следующие критерии эффективной реализации Программы формирования экологической культуры, здорового и безопасного образа жизни учащихся:

- отсутствие нареканий к качеству работы школы;
- повышение уровня культуры межличностного общения обучающихся и уровня эмпатии друг к другу;
- снижение уровня социальной напряжённости в детской и подростковой среде;
- результаты экспресс-диагностики показателей здоровья школьников;
- положительные результаты анализа анкет по исследованию жизнедеятельности школьников, анкет для родителей (законных представителей).

Показателями эффективности деятельности организации, осуществляющей образовательную деятельность, в части формирования здорового и безопасного образа жизни и экологической культуры учащихся являются:

- наличие у учащихся первоначальных представлений о значении физической культуры для укрепления здоровья человека, о ее позитивном влиянии на развитие человека (физическое, интеллектуальное, эмоциональное, социальное);
- сформированность у детей базовых знаний о физической культуре и здоровье как факторах успешной учебы и социализации;
- снижение пропусков занятий по болезни;
- успешная адаптация ребенка к школе, снижение влияния на него психогенных факторов;
- увеличение охвата родителей (законных представителей) учащихся детско-взрослыми спортивно-оздоровительными мероприятиями;
- диверсификация школьных и семейных традиций активного отдыха;
- расширение деятельности объединений по интересам, школьного самоуправления по вопросам формирования экологической культуры, здорового и безопасного образа жизни;
- увеличение числа реализованных социальных проектов, акций, направленных на формирование нравственного здоровья, а также числа их участников;
- становление у учащихся навыков противостояния вовлечению в табакокурение и употребление алкоголя, других психоактивных веществ;
- система информационного обеспечения участников образовательного процесса по вопросам формирования экологической культуры, здорового и безопасного образа жизни, в том числе на основе Интернет-технологий;
- сформированность ценностно-ориентационного единства детско-взрослого коллектива образовательного учреждения в отношении экологической культуры, здорового и безопасного образа жизни;

- разработка программ внеурочной деятельности, направленных на формирование экологической культуры, здорового и безопасного образа жизни;
- информационно-методический банк здоровьесберегающих образовательных технологий, методик, методов, приемов;
- система взаимодействия школы с социальными партнерами по вопросам формирования экологической культуры, здорового и безопасного образа жизни.

Главное условие для успешного решения оздоровительной программы - воспитание соответствующей культуры у педагога и ученика:

- культуры физической (управление движением);
- культуры физиологической (управление процессами в теле);
- культуры психологической (управление своими ощущениями, внутренним состоянием);
- культуры интеллектуальной (управление мыслительным процессом и размышлениями).

Критерии эффективной реализации	Показатель эффективности
Сформированности компетенции здоровья	80% обучающихся имеют высокий и средний уровень сформированности компетенции здоровья
Рациональная организация образовательной деятельности	организация образовательной деятельности на 100% соответствует санитарно – гигиеническим нормам
Организация физкультурно-оздоровительной работы	физкультурно-оздоровительной работой охвачено 95% обучающихся
Реализация дополнительных образовательных программ экологической направленности	охвачено 100% учащихся школы уровня начального общего образования
Просветительская работа с родителями	лекторий посещают 70% родителей

Планируемые результаты программы

формирования экологической культуры, здорового и безопасного образа жизни

Ожидается, что в результате освоения программы формирования экологической культуры, здорового и безопасного образа жизни выпускники начальной школы будут знать:

- ценности своего здоровья и здоровья других людей для самореализации каждой личности, и о том вреде, который можно нанести здоровью различными действиями;
- взаимозависимости здоровья физического и нравственного, здоровья человека и среды, его окружающей;
- важности спорта и физкультуры для сохранения и укрепления здоровья;
- о положительном влиянии незагрязнённой природы на здоровье;
- о возможном вреде для здоровья компьютерных игр, телевидения и т.п.;
- об отрицательной оценке неподвижного образа жизни, нарушения гигиены;

- о влиянии слова на физическое состояние, настроение человека;
- правила гигиены и здорового режима дня;
- о традициях нравственно-этического отношения к природе в культуре народов России, нормах экологической этики.

Ожидается, что в результате освоения программы формирования экологической культуры, здорового и безопасного образа жизни выпускники начальной школы приобретут индивидуальные навыки:

- сохранения своего здоровья и здоровья других людей для самореализации каждой личности;
- спортивных занятий для сохранения и укрепления здоровья;
- соблюдения правил гигиены и здорового режима дня;
- подвижного образа жизни (прогулки, подвижные игры, соревнования, занятие спортом и т.п.);
- получают первоначальный опыт эстетического, эмоционально - нравственного отношения к природе (первоначальные умения видеть красоту в окружающем мире; первоначальный опыт эстетических переживаний, наблюдений эстетических объектов в природе и социуме, эстетического отношения к окружающему миру и самому себе);
- получают личный опыт участия в экологических инициативах, проектах.

Методика и инструментарий мониторинга достижения планируемых результатов по формированию экологической культуры, здорового и безопасного образа жизни обучающихся.

Основные результаты реализации программы формирования экологической культуры, здорового и безопасного образа жизни обучающихся оценивается в рамках мониторинговых процедур, предусматривающих выявление: динамики сезонных заболеваний; динамики школьного травматизма; утомляемости обучающихся. Развиваемые у обучающихся в образовательной деятельности компетенции в области здоровьесбережения выявляются в процессе урочной и внеурочной работы. На уроках в процессе обсуждения вопросов, связанных с охраной и укреплением здоровья. Во внеурочной деятельности в процессе реализации дополнительных программ оздоровительной направленности.

В ОГАОУ «Губкинская СОШ с УИОП» приняты следующие формы оценки знаний и действий обучающихся в области охраны и укрепления здоровья:

- Викторины по ПДД и пожарной безопасности;
- Конкурсы рисунков, рассказов и презентаций;
- Контрольные тесты на определение уровня физического развития и физической подготовки.

Результаты Программы являются основой для проведения неперсонифицированных оценок образовательной деятельности в части воспитания экологической культуры, культуры безопасного и здорового образа жизни.

Для оценки результативности программы используются следующие критерии:

1. Результаты участия в конкурсах экологической направленности (личностные и школьные).
2. Количество акций, походов, мероприятий экологической направленности.
3. Реализация экологических проектов (классов, школы).
4. Сформированность личностного заинтересованного отношения к своему здоровью (анкетирование, наблюдение).
5. Использование здоровьесберегающих технологий в учебной деятельности.

6. Психологический комфорт классного коллектива (диагностика).
7. Уровень развития познавательного интереса, в том числе к предметам с экологическим содержанием (диагностика).
8. Охват горячим питанием обучающихся начальной школы.
9. Степень соответствия организации школьного питания гигиеническим нормам.
10. Сформированность личностного отрицательного отношения к табакокурению, алкоголизму и другим негативным факторам риска здоровью детей (анкетирование).
11. Сформированность основ здоровьесберегающей учебной культуры (наблюдение)

2.5. Программа коррекционной работы

Программа коррекционной работы (далее-программа) предусматривает индивидуализацию специального сопровождения обучающегося с ЗПР. Содержание программы коррекционной работы для каждого обучающегося определяется с учетом его особых образовательных потребностей на основе рекомендаций ПМПК, индивидуальной программы реабилитации.

Цель программы: создание системы комплексной помощи обучающимся с ЗПР в освоении АООП НОО, коррекция недостатков в физическом и (или) психическом и речевом развитии обучающихся, их социальная адаптация.

Направления и содержание программы коррекционной работы осуществляются во внеурочное время в объеме не менее 5 часов. Объем и содержание определяются в зависимости от образовательных потребностей обучающихся

Программа коррекционной работы обеспечивает:

- выявление особых образовательных потребностей обучающихся с ЗПР, обусловленных недостатками в их физическом и (или) психическом развитии;
- создание адекватных условий для реализации особых образовательных потребностей обучающихся с ЗПР;
- осуществление индивидуально-ориентированного психолого-медико- педагогического сопровождения обучающихся с ЗПР с учетом их особых образовательных потребностей;
- оказание помощи в освоении обучающимися с ЗПР АООП НОО;
- возможность развития коммуникации, социальных и бытовых навыков, адекватного учебного поведения, взаимодействия со взрослыми и детьми, формированию представлений об окружающем мире и собственных возможностях.

Программа содержит:

- перечень, содержание и план реализации коррекционно-развивающих занятий, обеспечивающих удовлетворение особых образовательных потребностей обучающихся с ЗПР, и освоение ими АООП НОО;
- систему комплексного психолого-медико-педагогического и социального сопровождения обучающихся с ЗПР в условиях образовательного процесса, включающего психолого-медико-педагогическое обследование обучающихся с целью выявления особых образовательных потребностей обучающихся, мониторинг

динамики развития и успешности в освоении АООП НОО, корректировку коррекционных мероприятий;

- механизм взаимодействия в разработке и реализации коррекционных мероприятий педагогов, специалистов в области коррекционной педагогики и психологии, медицинских работников организации и других организаций, специализирующихся в области семьи и других институтов общества, который должен обеспечиваться в единстве урочной, внеурочной и внешкольной деятельности;

- планируемые результаты коррекционной работы.

Комплексная программа коррекционной работы предусматривает медицинское воздействие (коррекцию двигательных нарушений), специальную психолого-педагогическую, в том числе логопедическую работу, а также психологическое сопровождение.

Коррекционная работа представляет собой систему психолого-педагогических и медицинских средств, направленных на преодоление и/или ослабление недостатков в психическом и физическом развитии обучающихся с ЗПР.

Программа коррекционной работы предусматривает индивидуализацию специального сопровождения обучающегося с ЗПР.

Коррекционная работа осуществляется в ходе всей учебной деятельности, при изучении предметов учебного плана и на специальных коррекционно-развивающих занятиях, где осуществляется коррекция дефектов психофизического развития обучающихся с ЗПР и оказывается помощь в освоении нового учебного материала на уроке и в освоении АООП НОО в целом.

Устанавливаются следующие обязательные направления коррекционной помощи для всех категорий детей с ЗПР.

Эти направления образуют структуру программы коррекционной работы, дополняющей основную образовательную программу:

- медицинская коррекция и абилитация (лечебно-воспитательные мероприятия, психотерапевтическое лечение);
- психологическая коррекция познавательных процессов;
- психологическая коррекция эмоциональных нарушений;
- психологическая коррекция социально-психологических проявлений;
- коррекция нарушений речи;
- коррекция нарушений чтения и письма.

Для успешной интеграции в общеобразовательную школу дети с ЗПР, помимо организации доступной среды, нуждаются в организации специальной помощи. Обязательным условием является систематическая специальная психолого-педагогическая поддержка коллектива учителей, родителей, детского коллектива и самого ребенка с двигательными нарушениями.

Психолого-педагогическая поддержка предполагает:

- помощь в формировании адекватных отношений между ребенком, одноклассниками, родителями, учителями;
- работу по профилактике внутриличностных и межличностных конфликтов в классе/школе;

- поддержание эмоционально комфортной обстановки в классе;
- обеспечение ребенку успеха в доступных ему видах деятельности с целью предупреждения у него негативного отношения к учебе и ситуации школьного обучения в целом.

Программа коррекционной работы обеспечивает:

- выявление особых образовательных потребностей детей с ЗПР, обусловленных недостатками в их физическом и (или) психическом развитии;
- осуществление индивидуально ориентированной психолого-медико-педагогической помощи детям с ЗПР с учетом особенностей психофизического развития и индивидуальных возможностей и ресурсов детей (в соответствии с рекомендациями ПМПК и индивидуальной программой реабилитации (ИПР));
- возможность освоения детьми с нарушениями опорно-двигательного аппарата АООП и их адаптации к условиям образовательного учреждения

Предметы коррекционного цикла определяются в зависимости от имеющихся у детей нарушений:

- преимущественно двигательных;
- преимущественно речевых;
- сочетание двигательных и речевых;
- недостатков общего психического развития.

В зависимости от структуры нарушений коррекционно-развивающая работа с детьми данной категории строится дифференцированно.

В цикл коррекционных занятий обязательно включаются:

- логопедические занятия для детей с речевой патологией, с использованием компьютерных программ при самых тяжелых нарушениях (анартрия);
- индивидуальные и групповые занятия для коррекции нарушенных психических функций.

В дальнейшем содержание коррекционных занятий определяется в зависимости от особенностей структуры речевого и двигательного развития каждого обучающегося.

Предметы (курсы) коррекционно-развивающей направленности (индивидуальные и групповые занятия по логопедии, по психологической коррекции, по двигательной коррекции, а также занятия, направленные на развитие осознания, ощущений, ориентировки в пространстве и на плоскости) являются основой для развития жизненных компетенций. Чем сложнее дефект развития, тем более необходимы данные коррекционно-развивающие занятия.

Коррекционно-развивающие занятия проводятся с обучающимися по мере выявления педагогом, психологом, дефектологом индивидуальных пробелов в их развитии и обучении. При изучении индивидуальных особенностей школьника принимаются во внимание следующие показатели: психофизическое состояние и развитие ребенка, особенности и уровень развития познавательной сферы, особенности усвоения знаний, умений, навыков, предусмотренных программой.

При подготовке и проведении коррекционно-развивающих занятий учитываются индивидуальные особенности каждого учащегося.

Групповые коррекционно-развивающие занятия могут быть включены в программы внеурочной деятельности. Проведение индивидуальных коррекционно - развивающих занятий (их место в режиме образовательной организации) определяется организацией самостоятельно, в соответствии с существующими нормативными документами и нормативными локальными актами.

Коррекционно-развивающие занятия с обучающимися с ЗПР предусматривают логопедические занятия и индивидуальные и групповые занятия по коррекции и развитию когнитивных функций.

Задачами коррекционно-развивающих занятий являются:

- предупреждение вторичных биологических и социальных отклонений в развитии, затрудняющих образование и социализацию ребенка;
- исправление нарушений психофизического развития медицинскими, психологическими, педагогическими средствами;
- формирование у учащихся средств компенсации дефицитарных психомоторных функций, не поддающихся исправлению;
- формирование способов познавательной деятельности, позволяющих учащемуся осваивать общеобразовательные предметы.

Направления коррекционной работы

№ п/п	Направление коррекционной работы	Содержание коррекционной работы	Характеристика содержания коррекционной работы
1	<i>Диагностическая работа</i>	Своевременное выявление детей с ограниченными возможностями здоровья, проведение их педагогического обследования и подготовку рекомендаций по оказанию им психолого-медико-педагогической помощи в условиях образовательной организации	<ul style="list-style-type: none"> –своевременное выявление детей, нуждающихся в специализированной помощи; –раннюю (с первых дней пребывания ребёнка в образовательной организации) диагностику отклонений в развитии и анализ причин трудностей адаптации; –комплексный сбор сведений о ребёнке на основании диагностической информации от специалистов разного профиля; –определение уровня актуального и зоны ближайшего развития обучающегося с ограниченными возможностями здоровья, выявление его резервных возможностей; –изучение развития эмоционально-волевой сферы и личностных особенностей обучающихся; –изучение социальной ситуации

			<p>развития и условий семейного воспитания ребёнка;</p> <ul style="list-style-type: none"> – изучение адаптивных возможностей и уровня социализации ребёнка с ограниченными возможностями здоровья; – системный разносторонний контроль специалистов за уровнем и динамикой развития ребёнка; – анализ успешности коррекционно-развивающей работы
2	Коррекционно-развивающая работа	<p>Своевременная специализированная помощь в освоении содержания образования и коррекция недостатков в физическом и психическом развитии детей с ограниченными возможностями здоровья в условия общеобразовательной организации</p>	<ul style="list-style-type: none"> – выбор оптимальных для развития ребёнка с ограниченными возможностями здоровья коррекционных программ, методик, методов и приёмов обучения в соответствии с его особыми образовательными потребностями; – организацию и проведение специалистами индивидуальных и групповых коррекционно-развивающих занятий, необходимых для преодоления нарушений развития и трудностей обучения; – системное воздействие на учебно-познавательную деятельность ребёнка в динамике образовательного процесса, направленное на формирование универсальных учебных действий и коррекцию отклонений в развитии; – коррекцию и развитие высших психических функций; – развитие эмоционально-волевой и личностной сфер ребёнка и психокоррекцию его поведения; социальную защиту ребёнка в случаях неблагоприятных условий жизни при психотравмирующих обстоятельствах; – коррекцию в сфере формирования жизненных компетенций

3	<i>Консультативная работа</i>	Непрерывность специального сопровождения детей с ограниченными возможностями здоровья и их семей по вопросам реализации дифференцированных психолого-педагогических условий обучения, воспитания, коррекции, развития и социализации обучающихся	<ul style="list-style-type: none"> – выработку совместных обоснованных рекомендаций по основным направлениям работы с обучающимся с ограниченными возможностями здоровья, единых для всех участников образовательного процесса; – консультирование специалистами педагогов по выбору индивидуально-ориентированных методов и приёмов работы с обучающимся с ограниченными возможностями здоровья; – консультативную помощь семье в вопросах выбора стратегии воспитания и приёмов коррекционного обучения ребёнка с ограниченными возможностями здоровья
	<i>Информационно-просветительская работа</i>	Разъяснительная деятельность по вопросам, связанным с особенностями образовательного процесса для данной категории детей, со всеми участниками образовательного процесса учащимися (как имеющими, так и не имеющими недостатки в развитии), их родителями (законными представителями), педагогическими работниками	<ul style="list-style-type: none"> - различные формы просветительской деятельности (лекции, беседы, информационные стенды, печатные материалы), направленные на разъяснение участникам образовательного процесса – обучающимся (как имеющим, так и не имеющим недостатки в развитии), их родителям (законным представителям), педагогическим работникам, — вопросов, связанных с особенностями образовательного процесса и сопровождения детей с ограниченными возможностями здоровья; - проведение тематических выступлений для педагогов и родителей по разъяснению индивидуально-типологических особенностей различных категорий детей с ограниченными возможностями здоровья.

Содержание коррекционной работы

№ п/п	Вид деятельности	Содержание	Сроки, ответственны й	Цели, задачи
Диагностическая работа				
1.	Диагностика готовности детей к школьному обучению	Оценка психофизиологической готовности детей к обучению в школе	Сентябрь, Учитель-логопед, дефектолог, педагог-психолог	Определение готовности к обучению
2	Анкетирование родителей первоклассников	Изучение социально-психологической адаптации первоклассников к школе	Август-сентябрь учителя	Определение готовности к обучению
3	Обследование учащихся 1-4 классов	– Индивидуальная диагностика; – Посещение уроков; – Анкетирование родителей	Сентябрь-май Сентябрь, Учитель-логопед, педагог-психолог	Определение учащихся, имеющих отклонения в речевом, физическом и психическом развитии, выявление учащихся с ОВЗ, отнесение их к специальным 8 категориям детей с ОВЗ
4.	Составление индивидуально ориентированных программ обучения	Изучение особенностей развития обучающихся	Сентябрь, Учитель-логопед, дефектолог, педагог-психолог	Организация коррекционного процесса.
5.	Диагностика эффективности выполнения коррекционных программ	Контрольные работы	Май, Учитель-логопед, дефектолог, педагог-психолог, заместитель директора	Выявление уровня эффективности использования коррекционных программ
6.	Диспансеризация	Комплексный осмотр учащихся врачами-специалистами	Ежегодно, фельдшер	Диагностика состояния здоровья учащихся
Коррекционно-развивающая работа				

1.	Составление и реализация индивидуального образовательного маршрута (далее ИОМ)	Комплексное сопровождение учащихся в образовательном процессе междисциплинарной командой	В течение месяца со дня получения заключения ТПМПК (составление), в течение учебного года (реализация), учитель начальных классов, логопед, дефектолог, психолог, классный руководитель	Комплексное сопровождение учащихся с РАС
2.	Составление плана коррекционной работы, проведение индивидуальных занятий	Групповые и индивидуальные занятия	В течение года, учителя начальных классов, логопед, дефектолог, психолог, учителя	Коррекция нарушений учащихся. Развитие познавательных процессов.
3.	Коррекционные занятия с учащимися, проведение индивидуальных и групповых занятий	Групповые и индивидуальные занятия	В течение года <i>Учителя начальных классов, дефектолог, логопед, психолог</i>	Коррекция когнитивных и речевых нарушений учащихся. Развитие познавательных процессов.
Консультативная работа с педагогами				
1.	Разработка и сотрудничество при реализации ИОМ	Составление рекомендаций и планирование коррекционно-	В течение года, <i>специалисты междисциплинарной</i>	Обмен опытом, обсуждение проблем, составление
		развивающей среды	<i>команды</i>	индивидуальной траектории обучения учащихся

2.	Консультация учителя начальных классов со специалистами: учителем-логопедом, педагогом-психологом, врачами.	Выступления, наблюдения, анализ	В течение года <i>учителя-логопед, дефектолог, педагога-психологи, учителя</i>	Обмен опытом, обсуждение проблем, составление индивидуальной траектории обучения учащихся
3.	Подготовка дидактического материала, инвентаря для организации коррекционной работы,	Составление материала для работы в группе и индивидуально	В течение года	Использование на занятиях
4	Совместная работа узких специалистов с учителями начальных классов	ШМО, семинары, круглые столы, дистанционные контакты в СМИ	По плану работы	Обмен опытом, консультации
Информационно-просветительская работа с родителями				
1	Родительские собрания	В соответствии с планом по направлениям	В соответствии с планом	Ознакомление с результатами обследования и с итогами коррекционной работы.
2	Мини-консилиум (междисциплинарная команда и родители)	Конкретизация индивидуального образовательного маршрута учащегося с ЗПР	1 раз в каждой четверти, <i>классный руководитель, заместитель директора</i>	Ознакомление с результатами динамики развития учащегося за предыдущий период (четверть) и планирование работы на текущую четверть
3	Проведение консультаций и Индивидуальных бесед с родителями	Консультативная, просветительская работа по проблеме ребёнка	По запросу в течение года Узкие специалисты	Приобщение родителей к коррекционно-воспитательной работе

Виды коррекционной работы

Для детей с ЗПР в коррекционной части общеобразовательной программы должны быть предусмотрены занятия по коррекции недостатков двигательных и психических функций.

Устанавливаются следующие обязательные направления коррекционной помощи для всех категорий детей с ЗПР:

- медицинская коррекция и абилитация ;
- психологическая коррекция познавательных процессов;
- психологическая коррекция эмоциональных нарушений;
- психологическая коррекция социально-психологических проявлений;
- коррекция нарушений речи;
- коррекция нарушений чтения и письма.

Эти направления образуют структуру программы коррекционной работы, дополняющей основную образовательную программу.

Предметы коррекционного цикла следует определять в зависимости от имеющихся у детей нарушений:

- преимущественно двигательных;
- преимущественно речевых;
- сочетание двигательных и речевых;
- недостатков общего психического развития.

В цикл коррекционных занятий обязательно включаются:

- логопедические занятия для детей с речевой патологией;
- индивидуальные и групповые занятия для коррекции нарушенных психических функций.

Для успешной интеграции в общеобразовательную школу дети с ЗПР, помимо организации доступной среды, нуждаются в организации специальной помощи. Обязательным условием освоения варианта 7.2. Стандарта является систематическая специальная психолого- педагогическая поддержка коллектива учителей, родителей, детского коллектива и самого ребенка с двигательными нарушениями. Психолого- педагогическая поддержка предполагает:

- помощь в формировании адекватных отношений между ребенком, одноклассниками, родителями, учителями;
- работу по профилактике внутриличностных и межличностных конфликтов в классе/школе;
- поддержание эмоционально комфортной обстановки в классе;
- обеспечение ребенку успеха в доступных ему видах деятельности с целью предупреждения у него негативного отношения к учебе и ситуации школьного обучения в целом.

Коррекционная работа осуществляется в ходе всей учебной деятельности, при изучении предметов учебного плана и на специальных коррекционно-развивающих занятиях, где осуществляется коррекция дефектов психофизического развития обучающихся с ЗПР и оказывается помощь в освоении нового учебного материала на уроке и в освоении АООП НОО в целом.

Предметы (курсы) коррекционно-развивающей направленности

(индивидуальные и групповые занятия по логопедии, по психологической коррекции, по двигательной коррекции, а также занятия, направленные на развитие осознания, ощущений, ориентировки в пространстве и на плоскости) являются основой для развития жизненных компетенций. Чем сложнее дефект развития, тем более необходимы данные коррекционно-развивающие занятия.

Коррекционно-развивающие занятия проводятся с обучающимися по мере выявления педагогом, психологом, дефектологом индивидуальных пробелов в их развитии и обучении. При изучении индивидуальных особенностей школьника принимаются во внимание следующие показатели: психофизическое состояние и развитие ребенка, особенности и уровень развития познавательной сферы, особенности усвоения знаний, умений, навыков, предусмотренных программой. При подготовке и проведении

коррекционно-развивающих занятий учитываются индивидуальные особенности каждого учащегося.

Проведение индивидуальных коррекционно-развивающих занятий (их место в режиме образовательной организации) определяется организацией самостоятельно, в соответствии с существующими нормативными документами и нормативными локальными актами образовательного учреждения. Групповые коррекционно-развивающие занятия могут быть включены в программы внеурочной деятельности.

У большинства учеников с ЗПР наблюдается выраженная дисгармония в способностях усваивать разные циклы учебных дисциплин. При хороших (и даже высоких) показателях усвоения одних предметов они могут испытывать значительные затруднения при обучении другим учебным предметам. Это связано и с направленностью личности ребенка, но чаще – со спецификой познавательной деятельности, обусловленной поражением центральной нервной системы.

Коррекция и компенсация двигательных расстройств обучающихся реализуется под контролем учителей физического воспитания.

В зависимости от структуры нарушений коррекционно-развивающая работа с детьми данной категории должна строиться дифференцированно, а содержание коррекционных занятий определяется в зависимости от особенностей структуры речевого и двигательного развития каждого обучающегося.

- *Совершенствование движений и сенсомоторного развития:*
 - развитие мелкой моторики кисти и пальцев рук;
 - развитие навыков каллиграфии;
 - развитие артикуляционной моторики.
- *Коррекция отдельных сторон психической деятельности:*
 - развитие зрительного восприятия и узнавания;
 - развитие зрительной памяти и внимания;
 - формирование обобщенных представлений о свойствах предметов (цвет, форма, величина);
 - развитие пространственных представлений ориентации;
 - развитие представлений о времени;
 - развитие слухового внимания и памяти;
 - развитие фонетико-фонематических представлений, формирование

звукового анализа.

- *Развитие основных мыслительных операций:*
 - навыков соотносительного анализа;
 - навыков группировки и классификации (на базе овладения основными родовыми понятиями);
 - умения работать по словесной и письменной инструкции, алгоритму;
 - умения планировать деятельность;
 - развитие комбинаторных способностей.
- *Развитие различных видов мышления:*
 - развитие наглядно-образного мышления;
 - развитие словесно-логического мышления (умение видеть и устанавливать логические связи между предметами, явлениями и событиями).
- *Коррекция нарушений в развитии эмоционально-личностной сферы* (релаксационные упражнения для мимики лица, драматизация, чтение по ролям и т.д.).
- *Формирование субъекта полноценной речевой деятельности:*
 - развитие и совершенствование речемыслительных операций, понимания речи;
 - расширение и актуализация словарного запаса и моделей общения.
- *Расширение представлений об окружающем мире.*
- *Коррекция индивидуальных пробелов в знаниях.*

Этапы реализации программы

В реализации Программы коррекционной работы выделяются следующие этапы:

№ п/п	Этап	Вид деятельности	Результат
1.	Сбор и анализ информации	информационно-аналитическая	Оценка контингента обучающихся для учёта особенностей развития детей, определения специфики и их особых образовательных потребностей; оценка образовательной среды с целью соответствия требованиям программно-методического обеспечения, материально-технической и кадровой базы учреждения
2.	Планирование, организация, координация	организационно-исполнительская	Организованный особым образом образовательный процесс, имеющий коррекционно-развивающую направленность и процесс специального сопровождения детей с ограниченными возможностями здоровья при специально созданных (вариативных) условиях обучения, воспитания, развития, социализации рассматриваемой категории детей

3.	Диагностика коррекционно-развивающей образовательной среды	контрольно-диагностическая	Констатация соответствия созданных условий и выбранных коррекционно-развивающих и образовательных программ особым образовательным потребностям ребёнка
4.	Регуляция и коррективировка	регулятивно-корректировочная	Внесение необходимых изменений в образовательный процесс и процесс сопровождения детей с нарушениями опорно-двигательного аппарат, коррективировка условий и форм обучения, методов и приёмов работы

Механизм реализации программы

Одним из основных механизмов реализации коррекционной работы является оптимально выстроенное *взаимодействие специалистов образовательной организации*, обеспечивающее системное сопровождение детей с ограниченными возможностями здоровья специалистами различного профиля в образовательном процессе. Такое взаимодействие включает:

- комплексность в определении и решении проблем ребёнка, предоставлении ему квалифицированной помощи специалистов разного профиля;
- многоаспектный анализ личностного и познавательного развития ребёнка.

Консолидация усилий разных специалистов в области психологии, логопедии,

педагогике, медицины, социальной работы позволит обеспечить систему комплексного психолого-медико-педагогического сопровождения и эффективно решать проблемы ребёнка. Наиболее действенной формой организованного взаимодействия специалистов на современном этапе является психолого-медико-педагогический консилиум (ПМПк), который предоставляет многопрофильную помощь ребёнку и его родителям (законным представителям) и междисциплинарная команда, которая разрабатывает и реализует индивидуальный образовательный маршрут для сопровождения учащегося с ЗПР.

Ещё один механизм реализации коррекционной работы это – социальное партнёрство. Оно предполагает профессиональное взаимодействие образовательной организации с внешними ресурсами (организациями различных ведомств, общественными организациями).

Социальное партнёрство включает:

- сотрудничество с ТПМПк;
- сотрудничество с центром реабилитации;
- сотрудничество с родительской общественностью.

Психолого-медико-педагогическое сопровождение обучающихся с ЗПР

Цель сопровождения – повышение уровня общего развития обучающихся, восполнение пробелов предшествующего развития и обучения, индивидуальная работа по формированию недостаточно освоенных учебных умений и навыков, коррекция отклонений в развитии познавательной сферы и речи, направленная

подготовка к восприятию нового учебного материала. Коррекционная работа осуществляется в рамках целостного подхода к воспитанию и развитию ребенка.

Коррекционные занятия проводятся с обучающимися по мере выявления специалистами проблем в развитии и обучении обучающихся. При этом учитываются следующие показатели:

1. Физическое состояние и развитие ребенка:

- динамика физического развития (анамнез);
- состояние слуха, зрения;
- особенности развития двигательной сферы, нарушения общей моторики (общая напряженность или вялость, неточность движений, параличи, парезы, наличие их остаточных явлений);
- координация движений (особенности походки, жестикуляции, затруднения при необходимости удержать равновесие, трудности регуляции темпа движений, наличие гиперкинезов, синкинезий, навязчивых движений);
- особенности работоспособности (утомляемость, истощаемость, рассеянность, пресыщаемость, усидчивость, темп работы; увеличение количества ошибок к концу урока или при однообразных видах деятельности; жалобы на головную боль).

2. Особенности и уровень развития познавательной сферы:

- особенности восприятия величины, формы, цвета, времени, пространственного расположения предметов (глубина восприятия, его объективность);
- особенности внимания – объем и устойчивость, концентрация, способность к распределению и переключению внимания с одного вида деятельности на другой, степень развития произвольного внимания;
- особенности памяти – точность, постоянство, возможность долговременного запоминания, умение использовать приемы запоминания, индивидуальные особенности памяти; преобладающий вид памяти (зрительная, слуховая, двигательная, смешанная); преобладание логической или механической памяти;
- особенности мышления – уровень овладения операциями анализа, сравнения, синтеза (умение выделить существенные элементы, части, сравнить предметы с целью выявления сходства и различия; способность обобщать и делать самостоятельные выводы; умение устанавливать причинно-следственные связи);
- особенности речи – дефекты произношения, объем словарного запаса, сформированность фразовой речи, особенности грамматического строя, уровень сформированности интонации, выразительности, ясности, силы и высоты голоса);
- познавательные интересы, любознательность.

3. Отношение к учебной деятельности, особенности мотивации:

- особенности отношений «учитель-ученик», реакция ученика на замечания, оценку его деятельности; осознание своих успехов в учебе, отношение к неудачам (безразличие, тяжелые переживания, стремление преодолеть затруднения, пассивность или агрессивность); отношение к похвале и порицанию;
- способность осуществлять контроль за собственной деятельностью по наглядному образцу, словесной инструкции, алгоритму; особенности самоконтроля;

- умение планировать свою деятельность.
- 4. *Особенности эмоционально-личностной сферы:*
 - эмоционально-волевая зрелость, глубина и устойчивость чувств;
 - способность к волевому усилию;
 - преобладающее настроение (мрачность, подавленность, злобность, агрессивность, замкнутость, негативизм, эйфорическая жизнерадостность);
 - внушаемость;
 - наличие аффективных вспышек, склонность к отказным реакциям;
 - наличие фобических реакций (страх темноты, замкнутого пространства, одиночества);
 - отношение к самому себе (недостатки, возможности); особенности самооценки;
 - отношения с окружающими (положение в коллективе, самостоятельность, взаимоотношения со сверстниками и старшими);
 - особенности поведения в школе и дома;
 - нарушения поведения, вредные привычки.
- 5. *Особенности усвоения знаний, умений, навыков, предусмотренных программой:*
 - общая осведомленность в кругу бытовых понятий, знания о себе и об окружающем мире;
 - сформированность навыков чтения, счета, письма соответственно возрасту и классу;
 - характер ошибок при чтении и письме, счете и решении задач.

Изучение индивидуальных особенностей обучающихся позволяет планировать сроки коррекционной работы. Индивидуальные и групповые коррекционные занятия проводит учитель класса. Учителями-логопедами и педагогами-психологами проводятся специальные коррекционные занятия по групповой и индивидуальной системе обучения в соответствии с характером психических и речевых особенностей обучающихся.

Педагогами создаются для детей комфортные условия для обучения:

- создание ситуации успеха дозированными заданиями;
- использованием игровых методов;
- создание развивающей здоровьесберегающей среды.

Предполагаемые результаты:

- развитие познавательной активности детей;
- развитие общеинтеллектуальных умений – приемов анализа, сравнения, обобщения, навыков группировки и классификации;
- нормализация учебной деятельности, формирование умения ориентироваться в задании, воспитание самоконтроля и самооценки;
- развитие словаря, устной монологической речи детей в единстве с обогащением знаниями и представлениями об окружающей действительности;
- положительная динамика в коррекции нарушений речи;

- психокоррекция поведения ребенка;
- социальная профилактика, формирование навыков общения, правильного поведения.

Формирование жизненных компетенций

Жизненные компетенции – это система компонентов жизнедеятельности личности, определяющая успешность взаимодействия с социумом в человеческих сферах с опорой на внутренние ресурсы личности. Необходимые для активного включения в жизнь общества знания, умения, навыки, отношения, взгляды, физические характеристики закладываются в детском возрасте. Являясь членом общества, выполняя в нем определенные ролевые функции, ребенок одновременно подготавливается к их значительному расширению к периоду взросления. Но не каждый ребенок находится в условиях, обеспечивающих ему адаптацию к самостоятельной жизнедеятельности. Многое зависит от среды, окружения, семьи ребенка, от общества в целом.

- компетентности в области коррекционной работы с учащимися.

Планируемые результаты коррекционной работы

Результатом коррекции развития учащихся может считаться не столько успешное освоение ими основной образовательной программы, сколько освоение жизненно значимых компетенций:

- развитие адекватных представлений о собственных возможностях и ограничениях, о насущно необходимом жизнеобеспечении, способности вступать в коммуникацию со взрослыми по вопросам медицинского сопровождения и созданию специальных условий для пребывания в школе, своих нуждах и правах в организации обучения;
- овладение социально-бытовыми умениями, используемыми в повседневной жизни;
- овладение навыками коммуникации;
- дифференциация и осмысление картины мира и ее временно-пространственной организации;
- осмысление своего социального окружения и освоение соответствующих возрасту системы ценностей и социальных ролей.

Программы коррекционно-развивающих занятий с обучающимися с ЗПР в ОГАОУ «Губкинская СОШ с УИОП»:

№ п/п	Класс	Название программы
1	1-4	«Программа по коррекции нарушения звукопроизношения обучающихся 1-4 классов (ФГОС НОО)»
2	1	«Коррекция общего недоразвития речи обучающихся 1 классов» (ФГОС НОО ОВЗ)
3	2-4	«Коррекция нарушений чтения и письма обучающихся 2-4 классов» (ФГОС НОО ОВЗ)
4	1	«Коррекция фонетико-фонематического недоразвития речи обучающихся 1 классов» (ФГОС НОО ОВЗ)

«Программа по коррекции нарушения звукопроизношения обучающихся 1-4 классов (ФГОС НОО)»

«Программа по коррекции нарушения звукопроизношения обучающихся 1-4 классов (ФГОС НОО)» (далее – Программа) составлена в соответствии с федеральным государственным образовательным стандартом (далее – ФГОС НОО) обучающихся с ограниченными возможностями здоровья (далее – ОВЗ).

Программа учитывает особые образовательные потребности детей с ОВЗ посредством индивидуализации и дифференциации образовательного процесса.

Особенность курса в том, что логопедические занятия – единственный школьный курс, который одновременно охватывает содержание общего и специального образования учащихся с ограниченными возможностями здоровья, имеющих нарушения устной и письменной речи. Он позволяет одновременно корректировать и развивать у учащихся умения и навыки, необходимые для полноценного усвоения программы по русскому языку и литературному чтению, в системе начального общего образования.

Психолого-педагогическая характеристика обучающихся с нарушением звукопроизношения.

Нарушение звукопроизношения: неумение произносить тот или иной звук, замена одного звука другим, искажения имеющегося звука. «Нарушение звукопроизношения - изменение процессов формирования произносительной системы родного языка у детей с различными речевыми расстройствами вследствие дефектов восприятия и произношения фонем» (Г.А. Каше).

Нарушение произношения наблюдается у детей при следующих нарушениях речи:

- фонетико-фонематическое недоразвитие (ФФН) – несформированность звуковой стороны речи, характеризующаяся фонетическими и фонематическими дефектами. Главным определяющим признаком ФФН является незавершенность формирования процессов произношения и восприятия фонем, близких по акустико-артикуляционным характеристикам. ФФН представляет серьезное препятствие на пути овладения навыками письма и чтения и является риск-фактором развития нарушения чтения и письма у детей школьного возраста.
- Общее недоразвитие речи (ОНР) – несформированность звуковой и смысловой сторон речи, выражающаяся в грубом или остаточном недоразвитии лексико-грамматических, фонетико-фонематических процессов и связной речи. Недостатки в развитии устной речи в дальнейшем неизбежно приведут к нарушению письменной речи
- Фонетическое недоразвитие речи (ФНР) – это нарушение звукопроизношения при нормальном физическом и фонематическом слухе и нормальном строении речевого аппарата. Может наблюдаться расстройство отдельного звука или нескольких звуков одновременно.

Нарушение звукопроизношения у детей с ФФН и ОНР характеризуется нарушением формирования фонетической стороны речи либо в комплексе (что проявляется одновременно в искажении звуков, звукослоговой структуры слова, в просодических нарушениях), либо нарушением формирования отдельных компонентов фонетического строя речи (например, только звукопроизношения или звукопроизношения и звукослоговой структуры слова).

Такие обучающиеся хуже, чем их сверстники запоминают речевой материал, с большим количеством ошибок выполняют задания, связанные с активной речевой деятельностью.

Цель программы «Коррекция нарушения произношения учащихся 1-4 классов» -

организация комплексной коррекционной логопедической работы по преодолению нарушения звукопроизношения при разных видах речевых нарушений у школьников с тНР для формирования полноценных навыков устной речи учащихся; развития фонематических процессов; создания базы для успешного усвоения общеобразовательных программ.

Задачи:

- развивать артикуляционную моторику, речевое дыхание;
- формировать умения уточнять и сопоставлять звуки в произносительном плане с опорой на слуховое и зрительное восприятие, а также на тактильные и кинестетические ощущения;
- формировать умение различать на слух, в произношении и на письме поставленные звуки;
- развивать фонематическое восприятие, звукослоговой анализ и синтез;
- развивать самоконтроль за поставленными звуками;
- создавать условия для формирования потребности обучающихся в устойчивой мотивации к разнообразной речевой деятельности.
- создавать условия для реализации личностно-ориентированного учебного процесса, обеспечивающего овладение учащимися базовым уровнем образованности – элементарной грамотностью;
- развивать коммуникативные универсальные учебные действия;
- формировать языковое чутье, адекватные возрасту формы и функции речи, включая обобщение и планирование.
- формировать умения планировать сотрудничество с учителем-логопедом и сверстниками, проявлять инициативу в поиске и сборе информации, умения с достаточной полнотой и точностью выражать свои мысли в соответствии с задачами и условиями коммуникации, совершенствовать владение монологической и диалогической формами речи в соответствии с грамматическими и синтаксическими нормами родного языка, современных средств коммуникации.
- активизировать мыслительную и речевую деятельность через определенные методы обучения;
- обеспечить достаточный уровень речевого развития личности учащихся;

Адресат: обучающиеся 1-4 классов с нарушением звукопроизношения.

Условия реализации Программы «Коррекция нарушения звукопроизношения учащихся 1-4 классов»:

Обеспечение психолого – педагогических условий (коррекционно – развивающая направленность логопедической работы; учет индивидуальных особенностей ребенка; соблюдение комфортного психоэмоционального режима; использование современных педагогических технологий, в том числе информационных, компьютерных для эффективности образовательного процесса).

Обеспечение специализированных условий (использование специальных методов и приемов, средств обучения, ориентированных на особые образовательные потребности детей; индивидуальное обучение с учетом специфики речевого нарушения; комплексное воздействие на обучающегося, осуществляемое на индивидуальных и групповых коррекционно – развивающих занятиях).

Обеспечение здоровьесберегающих условий (профилактика умственных и психологических перегрузок обучающихся; соблюдение санитарно – гигиенических норм и

правил).

Планируемые результаты освоения Программы

Универсальные учебные действия	
Предметные	Метапредметные и личностные
<p>Фонетико-фонематическая система языка, навыки языкового анализа и синтеза</p> <p><i>Просодическая сторона речи</i></p> <ul style="list-style-type: none"> • Сформировано осознание и адекватное использование интонационных средств выразительной четкой речи; • Улучшена дикция, интонационная выразительность речи. <p><i>Произносительная сторона речи</i></p> <ul style="list-style-type: none"> • Активизирована речевая моторика; • Сформированы артикуляционные уклады всех групп звуков; • Поставлены все звуки; • Уточнено произношение звуков в слогах, словах, предложениях, текстах, связной речи; • Завершена автоматизация правильного произношения звуков всех групп в свободной речевой деятельности. <p><i>Слоговая структура слова</i></p> <ul style="list-style-type: none"> • Сформировано умение правильно воспроизводить различной сложности звукослоговую структуру слов с поставленными звуками, как изолированно, так и в условиях контекста; • Закреплены навыки слогового анализа и синтеза слов, состоящих из одного, двух, трех слогов. <p><i>Совершенствование фонематического восприятия, развитие навыков звукового анализа и синтеза</i></p> <ul style="list-style-type: none"> • Сформированы навыки различения правильного и неправильного произнесения звука; • Уточнены первоначальные представления о звукобуквенном, слоговом составе слова с учетом программных требований; • Восполнены основные пробелы в формировании фонетических процессов, в формировании психофизиологического, психологического, лингвистического уровней, обеспечивающих овладение чтением и письмом; • Завершён процесс дифференциации звуков, 	<p>Метапредметные</p> <p><u>Познавательные УУД:</u></p> <ul style="list-style-type: none"> • Сравнивать предметы, объекты: находить общее и различие; • Понимать информацию, представленную в виде рисунков, схем. • Группировать, классифицировать предметы, объекты на основе существенных признаков, по заданным критериям. <p><u>Коммуникативные УУД:</u></p> <ul style="list-style-type: none"> • Вступать в диалог (отвечать на вопросы, задавать вопросы, уточнять непонятное). • Устанавливать и соблюдать очерёдность действий, корректно сообщать товарищу об ошибках. • Участвовать в обсуждении учебной проблемы. <p><u>Регулятивные УУД:</u></p> <ul style="list-style-type: none"> • Организовывать свое рабочее место под руководством учителя – логопеда. • Осуществлять контроль в форме сличения своей работы с заданным эталоном. • Осуществлять контроль за правильным произношением звуков в собственной речи и речи товарищей; • Вносить необходимые дополнения, исправления в свою работу, если она расходится с эталоном (образцом). • В сотрудничестве с учителем – логопедом определять последовательность изучения

<p>близких акустически и артикуляционно;</p> <ul style="list-style-type: none"> • Сформированы представления о звуках, умения выделять звуки на фоне слова, подбирать слова с этими звуками; • Сформированы навыки звукового анализа и синтеза слов (в случаях, когда написание совпадает с произношением) <p>Связная речь и коммуникация</p> <ul style="list-style-type: none"> • Сформировано стремление обсуждать увиденное, рассказывать о переживаниях, впечатлениях; • Усовершенствованы навыки ведения диалога, умение задавать вопросы, отвечать на них полно или кратко, используя навыки правильного произношения звуков; • Закреплено умение составлять небольшие описательные рассказы о предметах и объектах. Сформированы навыки пересказа знакомых сказок и небольших рассказов с использованием навыков правильного произношения звуков. 	<p>материала, опираясь на иллюстративный ряд.</p> <ul style="list-style-type: none"> • Обозначать условным знаком заданный звук; • Оценивать свою работу. <p>Личностные</p> <ul style="list-style-type: none"> • Принимать новый статус «ученик», внутреннюю позицию школьника на уровне положительного отношения к школе; • Адекватно воспринимать оценку учителя – логопеда; • Работать самостоятельно по образцу, по инструкции; • Быть мотивированным на решение поставленных задач и использовать для их достижения имеющиеся навыки.
--	---

Личностные, метапредметные и предметные результаты освоения обучающимися с ЗПР программы «Коррекция нарушения звукопроизношения учащихся 1-4 классов» соответствуют ФГОС НОО.

Достижением обучающимися планируемых результатов коррекционной работы по устранению нарушений звукопроизношения является достижение уровня речевого развития, оптимального при реализации вариативных форм логопедического воздействия (подгрупповые, индивидуальные логопедические занятия) с сохранением базового объема знаний и умений в области общеобразовательной подготовки.

Формы организации коррекционно-развивающей деятельности: групповая, парная, индивидуальная работа. Объединяются учащиеся одной возрастной группы, имеющие сходные по характеру и степени выраженности речевые нарушения.

Базовые технологии: уровневая дифференциация, здоровьесберегающие, личностно-ориентированная. Методическая основа – системно-деятельностный подход.

Программа рассчитана на учебный год, 58 часов (2 часа в неделю). Согласно Положению о логопедическом пункте ОГАОУ «Губкинская СОШ с УИОП» коррекционно-развивающие занятия проводятся с 16 сентября по 15 мая. Занятия проводятся во внеурочное время. Продолжительность одного занятия 20 минут.

Количество часов предусмотренных на подготовительный этап, постановку, автоматизацию и дифференциацию звуков может перераспределяться в рамках общего количества часов с учётом сложности речевого дефекта и темпа освоения материала учащимся. Постановка и автоматизация звуков разных групп проводится параллельно на каждом занятии.

Критерии оценивания различных видов работ:

Программа предполагает безоценочную систему проведения занятий.

Содержание программы

Содержание программы коррекционно – развивающей работы определяют следующие принципы:

- ✓ соблюдение интересов ребенка. принцип определяет позицию специалиста, который призван решать проблему ребенка с максимальной пользой и в интересах ребенка;
- ✓ системность. принцип обеспечивает единство диагностики коррекции и развития, т.е. системный подход к анализу особенностей развития и коррекции нарушений, а также всесторонний многоуровневый подход специалистов различного профиля, взаимодействие и согласованность их действий в решении проблем ребенка, участия в данном процессе всех участников образовательного процесса.
- ✓ непрерывность. принцип гарантирует ребенку и его родителям (законным представителям) непрерывность помощи до полного решения проблемы или определенного подхода к ее решению.

Ведущая технология, ее цели и задачи: используется технология коррекционно-развивающего обучения, целью которой является: научить детей использовать полученные знания, умения и навыки в самостоятельной речи.

Этапы реализации Программы

1 этап: Подготовительный

Цель работы: Включение ребенка в целенаправленный логопедический процесс.

Формирование артикуляционной базы речи, фонематического восприятия.

задачи:

1. развитие произвольного внимания, памяти, мыслительных операций.
2. выработка умения узнавать и различать фонемы.
3. формирование артикуляционной базы звука, т.е. артикуляционных умений и навыков.
4. укрепление физического здоровья в процессе различных оздоровительных мероприятий и процедур (массаж, медикаментозное лечение, консультирование и выполнения рекомендаций врачей-специалистов).

Работа по коррекции звукопроизношения начинается с середины сентября, по завершении обследования.

Содержание:

1. знакомство с органами артикуляции.
2. выделение звуков в словарном ряду.
3. вызывание звука по подражанию.
4. подготовительные артикуляционные упражнения (создание артикуляционной базы звука).
5. артикуляционная гимнастика.
6. упражнения на дыхание.

2 этап: Формирование первичных произносительных умений и навыков

Цель работы: Формирование первоначальных умений и навыков правильного произнесения звука на специально подобранном материале.

Задачи:

1. Постановка звука.
2. Автоматизация звука изолированно, в слогах, словах и предложениях.
3. Формирование умения дифференцировать звуки.

Последовательность постановки вариативна в зависимости от сложности дефекта.

- свистящие: с, съ, з, зь, ц;
- шипящие: ш, ж;
- шипящие: ч, щ.
- сонорные: л, ль;
- сонорные: р, рь;

При закреплении звука материал дается по степени нарастания сложности:

Содержание:

1. Автоматизация поставленного звука в слогах: прямых, в обратных, со стечением согласных звуков (порядок автоматизации зависит от особенностей артикуляции звуков и индивидуальных особенностей учащихся)
2. Автоматизация звука в словах проводится по следам автоматизации в слогах в той же последовательности.
3. Автоматизация звука в словосочетаниях и предложениях.
4. Выделение звука в словах, предложениях.
5. Лексико-грамматические задания.

3 этап: Этап коммуникативных умений и навыков.

Цель работы: Формирование умений и навыков безошибочного употребления звуков речи во всех ситуациях общения.

Задачи:

1. автоматизация звука в текстах, выделение звука в текстах. развитие внимания, памяти.
2. автоматизация звуков в речи. развитие внимания, памяти, мелкой моторики. развитие мышления на речевом материале.
3. автоматизация поставленных звуков в чистоговорках, пословицах, поговорках, загадках, потешках, стихах.
4. автоматизация в связной речи: пересказ, составление рассказов по картинке, по серии картинок и т.д.
5. автоматизация поставленных звуков в спонтанной речи: в играх, и других формах деятельности учащихся.
6. дифференциация поставленных и автоматизированных звуков.
7. работа над звукобуквенным анализом и синтезом.
8. лексико-грамматические задания.

4 этап: Оценочный.

Цель работы: Подведение итогов логопедической работы.

Задачи:

1. Оценка результативности коррекционной работы.
2. Определение перспективы дальнейшей деятельности.

Сроки прохождения этапов Программы могут быть различными в зависимости от структуры речевого нарушения учащегося, темпа прохождения каждого этапа, степени участия родителей к коррекционной деятельности. Сроки прохождения тем внутри учебных разделов могут корректироваться, что отражается в планах индивидуальной работы по коррекции звукопроизношения.

Формы и средства контроля

Основная цель контроля – определение уровня достижения поставленных задач. Заканчивается коррекционная работа в середине мая итоговой диагностикой.

Методы отслеживания результативности:

- наблюдение за успешным решением задач осуществляется педагогом на протяжении всего коррекционного процесса обучения с учетом индивидуальных особенностей и темпов развития ребенка;
- обсуждение с детьми результатов деятельности; беседы с родителями помогают составить более полную картину качественных изменений в личности воспитанника;
- оценка динамики речевого развития учащихся;

Результаты обучения на конец года отражаются в речевых картах, по четвертям – в листе коррекционных занятий.

№ п/п	Наименование учебных разделов (тем)	Часы учебного времени
1.	Формирование артикуляционной моторики. Развитие слухового внимания и памяти	4
2.	Постановка звука механическим способом или по подражанию	4
3.	Первичная автоматизация звука	6
4.	Автоматизация звука в слогах и словах	10
5.	Автоматизация звука в словосочетаниях и предложениях	10
6.	Дифференциация смешиваемых звуков	10
7.	Автоматизация и дифференциация звуков в связной речи	14

Формирование артикуляционной моторики. Развитие слухового внимания и памяти (4 часа)

Строение артикуляционного аппарата. Статические и динамические артикуляционные упражнения перед зеркалом (сопряжённые и отражённые). Самостоятельные упражнения Звуки речи. Способы образования звуков. Профили, артикуляция. Выработка кинестетических ощущений для данного звука. Подготовительные артикуляционные упражнения для формирования правильного произношения звука. Развитие способности узнавать и различать звуки речи по высоте и силе голоса. Дифференциация речевых и неречевых звуков. Развитие слухового внимания к звуковой оболочке слова, слуховой памяти.

Постановка звука механическим способом или по подражанию (4 часа)

Формирование правильного произношения звука. Имитационные игры. Отработка артикуляционных движений под счёт. Специальные упражнения для звука.

Первичная автоматизация звука (6 часов)

Закрепление правильной артикуляции звука. Отработка артикуляционных движений без опоры на зрительный анализатор. Автоматизация его в прямом слоге и в начале слова.

Автоматизация звука в слогах и словах (10 часов)

Автоматизация звука в прямом слоге и в середине слова. Закрепление правильной артикуляции звука автоматизация звука в сочетании с согласными в разных позициях. Коррекция звука, работа над точностью, чистотой (без вспомогательных движений), плавностью (без толчков) силой (с напряжением), темпом (от замедленного к быстрому) достижение устойчивости полученного результата. Отработка навыков звукобуквенного анализа.

Автоматизация звука в словосочетаниях и предложениях (10 часов)

Закрепление правильной артикуляции звука и автоматизация его в словосочетаниях и предложениях. Отражённое проговаривание словосочетаний, предложений, пословиц,

поговорок. Лексико-грамматические задания, ответы на вопросы словосочетанием и полным предложением. Составление словосочетаний и предложений. Упражнения на развитие фонематических процессов. Упражнения и дидактические игры и задания с чистоговорками (отражённое проговаривание, договаривание, припоминание с опорой на картинку, подбор картинок к чистоговоркам, сочинение чистоговорок).

Дифференциация смешиваемых звуков (10 часов)

Дифференциация артикуляции смешиваемых звуков в слогах, в словах, в предложениях. Повторение рядов слогов, пар и цепочек слов с оппозиционными звуками. Включение пар слов со смешиваемыми звуками в словосочетания и предложения. Получение слов заменой звука. Нахождение фонетических ошибок в контексте. Лексико-грамматические задания. Упражнения и дидактические игры и задания с чистоговорками.

Автоматизация и дифференциация звуков в связной речи (14 часов)

Закрепление правильной артикуляции звука и автоматизация его в стихотворениях, описательных и повествовательных рассказах, загадках, потешках, стихах. Отражённое проговаривание, лексико-грамматические задания. Пересказ текстов по картине, серии картин, вопросному плану. Ответы на вопросы по тексту. Определение в тексте слов с заданным звуком. Составление рассказов по картине, серии картин, вопросному плану, опорным словам.

Учебно-методические средства обучения:

Диагностика речевого развития учащихся:

1. Иншакова О.Б. Альбом для логопеда.- М.: Гуманитар. изд. центр ВЛАДОС, 2008 С-П. Детство-пресс, 2010
2. Фотекова Т.А. Тестовая методика диагностики устной речи младших школьников.-М., Айрис пресс, 2006.

Технические средства обучения

- Мультимедийный компьютер

Программа «Коррекция общего недоразвития речи обучающихся 1 классов» (ФГОС НОО ОВЗ)

Программа составлена в соответствии с федеральным государственным образовательным стандартом (далее – ФГОС НОО) обучающихся с ограниченными возможностями здоровья (далее – ОВЗ) и учитывает особые образовательные потребности детей с ОВЗ посредством индивидуализации и дифференциации образовательного процесса.

Программа направлена на преодоление у учащихся 1 классов общего недоразвития речи.

Роль и место учебного курса в образовательной процессе

Программа реализуется в рамках коррекционного компонента АОП для обучающихся с ТНР и учитывает особые образовательные потребности учащихся с ОВЗ посредством индивидуализации и дифференциации образовательного процесса.

Цель программы: оказание помощи обучающимся, имеющим нарушения в развитии устной и письменной речи, способствуя развитию и саморазвитию личности, сохранению и укреплению здоровья; восстановление социальной активности. Для достижения этих целей используется комплексный психолого-педагогический подход.

Основные задачи программы:

развивать артикуляционную моторику, речевое дыхание;

формировать умения уточнять и сопоставлять звуки в произносительном плане с

опорой на слуховое и зрительное восприятие, а также на тактильные и кинестетические ощущения;

развивать фонематическое восприятие, звукослоговой анализ и синтез;

создавать условия для формирования потребности обучающихся в устойчивой мотивации к разнообразной речевой деятельности.

создавать условия для реализации личностно-ориентированного учебного процесса, обеспечивающего овладение учащимися базовым уровнем образованности – элементарной грамотностью;

развивать коммуникативные универсальные учебные действия;

формировать языковое чутье, адекватные возрасту формы и функции речи, включая обобщение и планирование.

формировать умения планировать сотрудничество с учителем-логопедом и сверстниками, проявлять инициативу в поиске и сборе информации, умения с достаточной полнотой и точностью выражать свои мысли в соответствии с задачами и условиями коммуникации, совершенствовать владение монологической и диалогической формами речи в соответствии с грамматическими и синтаксическими нормами родного языка, современных средств коммуникации.

активизировать мыслительную и речевую деятельность через определенные методы обучения;

обеспечить достаточный уровень речевого развития личности учащихся;

Адресат: обучающиеся 1 классов с общим недоразвитием речи..

Психолого-педагогическая характеристика обучающихся с нарушениями чтения и письма, обусловленными общим недоразвитием речи.

У обучающихся данной группы, наряду с расстройствами устной речи, отмечается несформированность отдельных базовых высших психических функций, обеспечивающих процессы чтения и письма в норме. Это приводит к наличию стойких специфических ошибок в письменных работах и при чтении:

- нарушению слоговой структуры и звуконаполняемости слов ("кичат" вместо "кричат", "сит" вместо "сидит", "довр" вместо "двор", "барт" вместо "брат"...).

- нарушению употребления лексико-грамматических категорий:

а) слитное написание служебных и знаменательных слов ("у сосны" - "усосны", "светитлуна" вместо "светит луна");

б) пропуск и замена предлогов ("ваза столе стоит", "мяч упал и стола");

в) нарушение согласования прилагательных и числительных с существительными ("пять столы", "грязное рубашка");

г) смешение падежных окончаний ("катались на машину", "лечила зубу").

- ошибки в построении предложений:

а) пропуск как главных, так и второстепенных членов предложения ("Саша рыбу". "Стали кататься лыжах");

б) отдельное написание главного и придаточного предложения ("Когда наступила зима. Дети пришли кататься на санках и коньках");

в) употребление придаточного предложения без главного ("Если пойдет дождь").

отличительной особенностью у данной категории обучающихся является своеобразие

связной речи, характеризующееся нарушениями логической последовательности, застреванием на второстепенных деталях, пропусками главных событий, повторами отдельных эпизодов при составлении рассказа по серии сюжетных картин.

Условия реализации Программы:

Обеспечение психолого – педагогических условий (коррекционно – развивающая направленность логопедической работы; учет индивидуальных особенностей ребенка; соблюдение комфортного психоэмоционального режима; использование современных педагогических технологий, в том числе информационных, компьютерных для эффективности образовательного процесса).

Обеспечение специализированных условий (использование специальных методов и приемов, средств обучения, ориентированных на особые образовательные потребности детей; индивидуальное обучение с учетом специфики речевого нарушения; комплексное воздействие на обучающегося, осуществляемое на индивидуальных и групповых коррекционно – развивающих занятиях).

Обеспечение здоровьесберегающих условий (профилактика умственных и психологических перегрузок обучающихся; соблюдение санитарно – гигиенических норм и правил).

Планируемые результаты освоения курса

Личностные результаты обучения. Учащиеся должны обладать: чувством патриотизма, гордости за свою Родину; толерантностью, уважительным отношением к иному мнению, истории и культуре; ответственным отношением к учёбе; осознанным, доброжелательным и уважительным отношением к другому человеку, его мнению; навыками сотрудничества со взрослыми и сверстниками в разных социальных ситуациях; обладать установками на безопасность на безопасный и здоровый образ жизни; коммуникативной компетентностью в общении и сотрудничестве со сверстниками в процессе образовательной, общественно полезной, творческой деятельности, основами экологической культуры;

Метапредметные результаты обучения являются формирование универсальных учебных действий (УУД):

Регулятивные УУД: ставить учебную задачу под руководством учителя-логопеда; планировать свою деятельность под руководством учителя-логопеда; работать в соответствии с поставленной задачей; составлять план решения учебной проблемы совместно с учителем-логопедом; работать по плану и корректировать свою деятельность; определять успешность своей работы и других детей. Средством формирования регулятивных УУД служат технология продуктивного чтения и проблемно-диалогическая технология.

Познавательные УУД: искать и отбирать информацию в справочных пособиях и словарях; осуществлять анализ и синтез; составлять описание объекта; строить рассуждение, составлять простой и сложный план текста; работать с текстом; устанавливать причинно-следственные связи; составлять вопросы к текстам, логическую цепочку по тексту, таблицы, схемы, по содержанию текста; правильно отображать на письме зрительно-пространственный образ графемы. Средством формирования познавательных УУД служат тексты упражнений.

Коммуникативные УУД: оформлять свои мысли в устной и письменной форме (на уровне слога, слова, предложения или небольшого текста); адекватно использовать речевые средства для решения различных коммуникативных задач; высказывать и обосновывать свою точку зрения; сравнивать полученные результаты с ожидаемыми под руководством учителя-логопеда; оценивать свою работу и работу товарища; уметь работать в паре, группе;

выполнять различные роли (лидера, исполнителя). Средством формирования коммуникативных УУД служит технология продуктивного чтения и организация работы в парах и малых группах.

Учитывая, что данный курс «Коррекция нарушений устной и письменной речи» направлен на устранение речевых недостатков, препятствующих овладению программным материалом по русскому языку и чтению, в процессе коррекционной работы формируются умения необходимые учащимся для овладения знаниями по предметам.

Предметными результатами является сформированность следующих умений:

- ориентация во времени и пространстве;
- дифференциация звуков, схожих по акустическому и оптическому признаку;
- проведение звуко-буквенного анализа слова;
- выполнение разбора слова по составу;
- нахождение и исправление орфографических ошибок.

Учащиеся должны уметь: правильно отображать на письме зрительно-пространственный образ графемы; ставить учебную задачу под руководством учителя-логопеда; планировать свою деятельность под руководством учителя-логопеда; работать в соответствии с поставленной задачей; искать и отбирать информацию в справочных пособиях и словарях; сравнивать полученные результаты с ожидаемыми под руководством учителя-логопеда; оценивать свою работу и работу товарища; устанавливать причинно-следственные связи.

Формы организации коррекционно-развивающей деятельности: групповая, парная, индивидуальная работа. В группы могут объединяться учащиеся с одним видом речевого нарушения.

Базовые технологии: уровневая дифференциация, здоровьесберегающие, личностно-ориентированная. Методическая основа – системно-деятельностный подход.

Программа рассчитана на учебный год, 87 часов (29 недель, 3 часа в неделю). Согласно Положению о логопедическом пункте ОГАОУ «Губкинская СОШ с УИОП» коррекционно-развивающие занятия проводятся с 16 сентября по 15 мая. Занятия проводятся во внеурочное время. Продолжительность одного занятия 35 минут.

Количество часов предусмотренных на этапы работы может перераспределяться в рамках общего количества часов с учётом сложности речевого дефекта и темпа освоения материала учащимся.

Содержание курса с указанием форм организации и видов деятельности

№ п/п	Наименование разделов, тем	Количество часов
1	Уточнение пространственно-временных представлений	4
2	Речь. Слово. Предложение	7
3	Звуки и буквы	71
4	Звуко-слоговой анализ	5
Всего		87

Формы и средства контроля

Основная цель контроля – определение уровня достижения поставленных задач. Заканчивается коррекционная работа в середине мая итоговой диагностикой.

Методы отслеживания результативности:

- наблюдение за успешным решением задач осуществляется педагогом на протяжении всего коррекционного процесса обучения с учетом индивидуальных особенностей и темпов развития ребенка;
- обсуждение с детьми результатов деятельности; беседы с родителями помогают составить более полную картину качественных изменений в личности учащегося;
- оценка динамики речевого развития учащихся;

результаты обучения на конец года отражаются в речевых картах, по четвертям – в листе коррекционных занятий.

Учебно-методическое обеспечение программы

1. Школьный логопункт. Документация, планирование Мазанова Е.В. Гном, 2009.
2. Елецкая, О. В. Организация логопедической работы в школе / О. В. Елецкая, Н. Ю. Горбачевская. – М. : Сфера, 2006. – 192 с.
3. Ефименкова, Л. Н. Коррекция устной и письменной речи учащихся начальных классов : пособие для логопеда / Л. Н. Ефименкова. – М. : ВЛАДОС, 2003. – 336 с. – (Коррекционная педагогика)

Программа «Коррекция фонетико-фонематического недоразвития речи обучающихся 1 классов» (ФГОС НОО ОВЗ)

Программа составлена в соответствии с федеральным государственным образовательным стандартом (далее – ФГОС НОО) обучающихся с ограниченными возможностями здоровья (далее – ОВЗ) и учитывает особые образовательные потребности детей с ОВЗ посредством индивидуализации и дифференциации образовательного процесса.

Программа направлена на преодоление у учащихся 1 классов с фонетико-фонематическим недоразвитием речи.

Психолого-педагогическая характеристика обучающихся с фонетико-фонематическим недоразвитием речи

Учащиеся данной группы характеризуются недостаточным уровнем сформированности фонематического слуха, что приводит наряду с расстройствами устной речи, к наличию стойких специфических ошибок в письменных работах и при чтении:

- нарушению слоговой структуры и звуконаполняемости слов ("кичат" вместо "кричат", "сит" вместо "сидит»);
- заменам букв ("бопеда" вместо "победа", "Тану" вместо "Таню", "пил" вместо "пыль", "тистит" вместо "чистит"...).", "довр" вместо "двор", "барт" вместо "брат"...)

Цель программы - организация комплексной коррекционной логопедической работы для формирования полноценных навыков устной и письменной речи учащихся; развития фонематических процессов; создания базы для успешного усвоения общеобразовательных программ.

Задачи:

- развивать артикуляционную моторику, речевое дыхание;
- формировать умения уточнять и сопоставлять звуки в произносительном плане с

опорой на слуховое и зрительное восприятие, а также на тактильные и кинестетические ощущения;

формировать умение различать на слух, в произношении и на письме звуки;

развивать фонематическое восприятие, звукослоговой анализ и синтез;

создавать условия для формирования потребности обучающихся в устойчивой мотивации к разнообразной речевой деятельности.

создавать условия для реализации личностно-ориентированного учебного процесса, обеспечивающего овладение учащимися базовым уровнем образованности – элементарной грамотностью;

развивать коммуникативные универсальные учебные действия;

формировать языковое чутье, адекватные возрасту формы и функции речи, включая обобщение и планирование.

формировать умения планировать сотрудничество с учителем-логопедом и сверстниками, проявлять инициативу в поиске и сборе информации, умения с достаточной полнотой и точностью выражать свои мысли в соответствии с задачами и условиями коммуникации, совершенствовать владение монологической и диалогической формами речи в соответствии с грамматическими и синтаксическими нормами родного языка, современных средств коммуникации.

активизировать мыслительную и речевую деятельность через определенные методы обучения;

обеспечить достаточный уровень речевого развития личности учащихся;

Адресат: обучающиеся 1 классов с фонетико-фонематическим недоразвитием речи.

Условия реализации Программы:

Обеспечение психолого – педагогических условий (коррекционно – развивающая направленность логопедической работы; учет индивидуальных особенностей ребенка; соблюдение комфортного психоэмоционального режима; использование современных педагогических технологий, в том числе информационных, компьютерных для эффективности образовательного процесса).

Обеспечение специализированных условий (использование специальных методов и приемов, средств обучения, ориентированных на особые образовательные потребности детей; индивидуальное обучение с учетом специфики речевого нарушения; комплексное воздействие на обучающегося, осуществляемое на индивидуальных и групповых коррекционно – развивающих занятиях).

Обеспечение здоровьесберегающих условий (профилактика умственных и психологических перегрузок обучающихся; соблюдение санитарно – гигиенических норм и правил).

Планируемые результаты освоения курса

Личностные результаты обучения. Учащиеся должны обладать: чувством патриотизма, гордости за свою Родину; толерантностью, уважительным отношением к иному мнению, истории и культуре; ответственным отношением к учёбе; осознанным, доброжелательным и уважительным отношением к другому человеку, его мнению; навыками сотрудничества со взрослыми и сверстниками в разных социальных ситуациях; обладать установками на безопасность на безопасный и здоровый образ жизни; коммуникативной компетентностью в общении и сотрудничестве со сверстниками в процессе образовательной,

общественно полезной, творческой деятельности, основами экологической культуры;

Метапредметные результаты обучения являются формирование универсальных учебных действий (УУД):

Регулятивные УУД: ставить учебную задачу под руководством учителя-логопеда; планировать свою деятельность под руководством учителя-логопеда; работать в соответствии с поставленной задачей; составлять план решения учебной проблемы совместно с учителем-логопедом; работать по плану и корректировать свою деятельность; определять успешность своей работы и других детей. Средством формирования регулятивных УУД служат технология продуктивного чтения и проблемно-диалогическая технология.

Познавательные УУД: искать и отбирать информацию в справочных пособиях и словарях; осуществлять анализ и синтез; составлять описание объекта; строить рассуждение, составлять простой и сложный план текста; работать с текстом; устанавливать причинно-следственные связи; составлять вопросы к текстам, логическую цепочку по тексту, таблицы, схемы, по содержанию текста; правильно отображать на письме зрительно-пространственный образ графемы. Средством формирования познавательных УУД служат тексты упражнений.

Коммуникативные УУД: оформлять свои мысли в устной и письменной форме (на уровне слога, слова, предложения или небольшого текста); адекватно использовать речевые средства для решения различных коммуникативных задач; высказывать и обосновывать свою точку зрения; сравнивать полученные результаты с ожидаемыми под руководством учителя-логопеда; оценивать свою работу и работу товарища; уметь работать в паре, группе; выполнять различные роли (лидера, исполнителя). Средством формирования коммуникативных УУД служит технология продуктивного чтения и организация работы в парах и малых группах.

Учитывая, что данный курс «Коррекция нарушений устной и письменной речи» направлен на устранение речевых недостатков, препятствующих овладению программным материалов по русскому языку и чтению, в процессе коррекционной работы формируются умения необходимые учащимся для овладения знаниями по предметам.

Предметными результатами является сформированность следующих умений:

- ориентация во времени и пространстве;
- дифференциация звуков, схожих по акустическому и оптическому признаку;
- проведение звуко-буквенного анализа слова;
- выполнение разбора слова по составу;
- нахождение и исправление орфографических ошибок.

Учащиеся должны уметь: правильно отображать на письме зрительно-пространственный образ графемы; ставить учебную задачу под руководством учителя-логопеда; планировать свою деятельность под руководством учителя-логопеда; работать в соответствии с поставленной задачей; искать и отбирать информацию в справочных пособиях и словарях; сравнивать полученные результаты с ожидаемыми под руководством учителя-логопеда; оценивать свою работу и работу товарища; устанавливать причинно-следственные связи.

Формы организации коррекционно-развивающей деятельности: групповая,

парная, индивидуальная работа. В группы могут объединяться учащиеся с одним видом речевого нарушения.

Базовые технологии: уровневая дифференциация, здоровьесберегающие, личностно-ориентированная. Методическая основа – системно-деятельностный подход.

Программа рассчитана на учебный год, 87 часов (29 недель, 3 часа в неделю). Согласно Положению о логопедическом пункте ОГАОУ «Губкинская СОШ с УИОП» коррекционно-развивающие занятия проводятся с 16 сентября по 15 мая. Занятия проводятся во внеурочное время. Продолжительность одного занятия 35 минут.

Количество часов предусмотренных на этапы работы может перераспределяться в рамках общего количества часов с учётом сложности речевого дефекта и темпа освоения материала учащимся.

Формы и средства контроля

Основная цель контроля – определение уровня достижения поставленных задач.

Заканчивается коррекционная работа в середине мая итоговой диагностикой.

Методы отслеживания результативности:

- наблюдение за успешным решением задач осуществляется педагогом на протяжении всего коррекционного процесса обучения с учетом индивидуальных особенностей и темпов развития ребенка;
- обсуждение с детьми результатов деятельности; беседы с родителями помогают составить более полную картину качественных изменений в личности воспитанника;
- оценка динамики речевого развития учащихся;

результаты обучения на конец года отражаются в речевых картах, по четвертям – в листе коррекционных занятий.

Учебно-методическое обеспечение образовательного процесса:

1. Школьный логопункт. Документация, планирование Мазанова Е.В. Гном, 2009.
2. Коррекция акустической дисграфии. Конспекты занятий для логопедов - 2 изд. Мазанова Е.В. Гном и Д, 2010

Программа «Коррекция нарушений чтения и письма обучающихся 2-4 классов (ФГОС НОО)»

Цель программы: оказание помощи обучающимся, имеющим нарушения в развитии устной и письменной речи, испытывающим трудности в общении и обучении, способствуя развитию личности и формированию положительных качеств личности.

Задачи:

1. Развитие фонетико-фонематической системы языка, навыков языкового анализа
2. Формирование фонематического восприятия, развитие навыков звукового анализа и синтеза
3. Обогащение и активизация словарного запаса
4. Формирование и совершенствование грамматического строя речи
5. Развитие связной речи и речевого общения.

Целевые установки:

* Развитие личности ребенка на основе усвоения универсальных учебных действий: развитие способности учиться, познавать окружающий мир и сотрудничать.

* Развитие коммуникативных универсальных учебных действий. Формирование умения планировать сотрудничество с учителем-логопедом и сверстниками, проявлять инициативу в поиске и сборе информации, умения с достаточной полнотой и точностью выражать свои мысли в соответствии с задачами и условиями коммуникации, совершенствовать владение монологической и диалогической формами речи в соответствии с грамматическими и синтаксическими нормами родного языка, современных средств коммуникации.

* Формирование личностных, познавательных и регулятивных действий, логических действий, анализа, сравнения, синтеза, установление причинно-следственных связей.

* Ориентация в морфологической и лексической структуре языка:

- развитие знаково-символических действий
- замещение, моделирование и преобразование модели;
- графической формы букв, усвоение правил слова.

* Формирование языкового чутья, развитие адекватных возрасту форм и функций речи, включая обобщение и планирование.

Общая характеристика курса

«Коррекция нарушений чтения и письма у обучающихся 2-4 классов (ФГОС НОО)»

Специфика курса заключается в его тесной взаимосвязи со всеми учебными предметами, особенно с русским языком и литературным чтением. Эти два предмета представляют собой единую образовательную область, в которой **изучение** русского языка сочетается с обучением чтению и первоначальным литературным образованием. В процессе коррекционной работы проводится интеграция с учебными предметами по русскому языку и литературному чтению, и реализуются следующие сквозные линии развития учащихся.

Основными **направлениями** курса являются устранения нарушений чтения и письма у учащихся со сложной структурой речевого дефекта.

Формами организации логопедической работы являются групповые занятия по преодолению нарушений чтения и письма.

Обучающиеся с нарушением чтения и письма зачисляются на логопункт на основании заключения и рекомендаций территориальной ПМПК. Коррекционная работа проводится в часы свободные от уроков с учетом режима работы школы, в соответствии с расписанием логопедических занятий утвержденным директором. .

Личностные, метапредметные и предметные результаты освоения Программы

Личностные результаты обучения. Учащиеся должны обладать: чувством патриотизма, гордости за свою Родину; толерантностью, уважительным отношением к иному мнению, истории и культуре; ответственным отношением к учёбе; осознанным, доброжелательным и уважительным отношением к другому человеку, его мнению; навыками сотрудничества со взрослыми и сверстниками в разных социальных ситуациях; обладать установками на безопасность на безопасный и здоровый образ жизни; коммуникативной компетентностью в общении и сотрудничестве со сверстниками в процессе образовательной, общественно полезной, творческой деятельности, основами экологической культуры;

Метапредметные результаты обучения являются формирование универсальных учебных действий (УУД):

Регулятивные УУД: ставить учебную задачу под руководством учителя-логопеда; планировать свою деятельность под руководством учителя-логопеда; работать в соответствии с поставленной задачей; составлять план решения учебной проблемы совместно с учителем-логопедом; работать по плану и корректировать свою деятельность; определять успешность своей работы и других детей. Средством формирования регулятивных УУД служат технология продуктивного чтения и проблемно-диалогическая технология.

Познавательные УУД: искать и отбирать информацию в справочных пособиях и словарях; осуществлять анализ и синтез; составлять описание объекта; строить рассуждение, составлять простой и сложный план текста; работать с текстом; устанавливать причинно-следственные связи; составлять вопросы к текстам, логическую цепочку по тексту, таблицы, схемы, по содержанию текста; правильно отображать на письме зрительно-пространственный образ графемы. Средством формирования познавательных УУД служат тексты упражнений.

Коммуникативные УУД: оформлять свои мысли в устной и письменной форме (на уровне слога, слова, предложения или небольшого текста); адекватно использовать речевые средства для решения различных коммуникативных задач; высказывать и обосновывать свою точку зрения; сравнивать полученные результаты с ожидаемыми под руководством учителя-логопеда; оценивать свою работу и работу товарища; уметь работать в паре, группе; выполнять различные роли (лидера, исполнителя). Средством формирования коммуникативных УУД служит технология продуктивного чтения и организация работы в парах и малых группах.

Учитывая, что данный курс «Коррекция нарушений устной и письменной речи» направлен на устранение речевых недостатков, препятствующих овладению программным материалом по русскому языку и чтению, в процессе коррекционной работы формируются умения необходимые учащимся для овладения знаниями по предметам.

Предметными результатами является сформированность следующих умений:

- ориентация во времени и пространстве;
- дифференциация звуков, схожих по акустическому и оптическому признаку;
- проведение звуко-буквенного анализа слова;
- выполнение разбора слова по составу;
- нахождение и исправление орфографических ошибок.

Учащиеся должны уметь: правильно отображать на письме зрительно-пространственный образ графемы; ставить учебную задачу под руководством учителя-логопеда; планировать свою деятельность под руководством учителя-логопеда; работать в соответствии с поставленной задачей; искать и отбирать информацию в справочных пособиях и словарях; сравнивать полученные результаты с ожидаемыми под руководством учителя-логопеда; оценивать свою работу и работу товарища; устанавливать причинно-следственные связи.

Планируемые результаты освоения программы

Требования к результатам освоения программы коррекционной работы должны

соответствовать требованиям ФГОС НОО, которые дополняются группой специальных требований.

Требования к результатам коррекционной работы по преодолению нарушений устной речи, преодолению и профилактике нарушений чтения и письма: отсутствие дефектов звукопроизношения и умение различать правильное и неправильное произнесение звука; умение правильно воспроизводить различной сложности звукослоговую структуру слов как изолированных, так и в условиях контекста; правильное восприятие, дифференциация, осознание и адекватное использование интонационных средств выразительной четкой речи; умение произвольно изменять основные акустические характеристики голоса; умение правильно осуществлять членение речевого потока посредством пауз, логического ударения, интонационной интенсивности; минимизация фонологического дефицита (умение дифференцировать на слух и в произношении звуки, близкие по артикуляторно-акустическим признакам); умение осуществлять операции языкового анализа и синтеза на уровне предложения и слова; практическое владение основными закономерностями грамматического и лексического строя речи; сформированность лексической системности; умение правильно употреблять грамматические формы слов и пользоваться как продуктивными, так и непродуктивными словообразовательными моделями; овладение синтаксическими конструкциями различной сложности и их использование; владение связной речью, соответствующей законам логики, грамматики, композиции, выполняющей коммуникативную функцию; сформированность языковых операций, необходимых для овладения чтением и письмом; сформированность психофизиологического, психологического, лингвистического уровней, обеспечивающих овладение чтением и письмом; владение письменной формой коммуникации (техническими и смысловыми компонентами чтения и письма); позитивное отношение и устойчивые мотивы к изучению языка; понимание роли языка в коммуникации, как основного средства человеческого общения.

Эти требования конкретизируются в соответствии с особыми образовательными потребностями обучающихся.

Содержание курса

«Коррекция нарушений чтения и письма у обучающихся 2-4 классов»

2 класс

Цель: предупреждение неуспеваемости, обусловленной различными нарушениями устной и письменной речи.

Задачи:

1. активизировать имеющийся словарный запас и уточнить конструкции предложения (с небольшим распространением);
2. формировать полноценный звукобуквенный анализ с установлением соотношения между буквами и звуками в слове;
3. формировать навыки правильного письма и чтения;
4. развивать навыки дифференциации гласных и согласных звуков;

5.формировать навыки различения звуков в письменной речи, опираясь на артикуляционные и акустические признаки;

6.обогатить словарный запас путем накопления представлений об окружающем мире.

Содержание программы

Предложение и слово (2 часа)

Речь устная и письменная. грамматическое оформление предложения. Составление по опорным словам и схемам. дид. материал «развитие мышления и речи» (прочитать зашифрованную пословицу).Различие звука и буквы (опорные схемы). гласные и согласные. корректурные пробы. образование звонких-глухих согласных. характеристика звука. звуковая схема.

Звукобуквенный состав слова (20 часов)

Различие звука и буквы (опорные схемы). гласные и согласные. корректурные пробы. образование звонких-глухих согласных. характеристика звука. звуковая схема.Понятие «слог». Слоговая схема. Слоговой анализ и синтез.

Форморазличительная и смысловразличительная роль. Место ударения. Орфоэпия.

Твёрдые-мягкие согласные(10 часов).

Сравнение звучания и артикуляции. Рядоговорение. условное обозначение (цвет). Характеристика звука с использованием сигналов. 2 способа обозначения мягкости согласных.

Дифференциация гласных(12 часов).

Дифференциация О-Ё в слогах, словах, предложениях, тексте.

Дифференциация У-Ю в слогах, словах, предложениях, тексте.

Дифференциация Ы-И в слогах, словах, предложениях, тексте.

Дифференциация звонких и глухих согласных(20 часов)

Дифференциация д-т в слогах, словах, предложениях, тексте.

Дифференциация б-п в слогах, словах, предложениях, тексте.

Дифференциация в-ф в слогах, словах, предложениях, тексте.

Дифференциация с-з в слогах, словах, предложениях, тексте.

Дифференциацияг-к в слогах, словах, предложениях, тексте.

Дифференциация ж-ш в слогах, словах, предложениях, тексте.

Парные звонкие-глухие согласные. закрепление.

Согласные звуки, имеющие артикуляционно-акустические сходства (23 часа)

Дифференциация с-ш в слогах, словах, предложениях, тексте.

Дифференциация з-ж в слогах, словах, предложениях, тексте.

Дифференциация ч-т в слогах, словах, предложениях, тексте.*

Дифференциация ч-щ в слогах, словах, предложениях, тексте.

Дифференциация ч-ц в слогах, словах, предложениях, тексте.

Дифференциация с-ц в слогах, словах, предложениях, тексте.

Дифференциация с-щ в слогах, словах, предложениях, тексте.*

Дифференциация свистящих-шипящих звуков. закрепление.

Дифференциация сонорных согласных (3 часа)

Дифференциация р-л в слогах, словах, предложениях, тексте.

Основные требования к знаниям и умениям к концу 2 класса:

учащиеся должны знать:

- гласные и согласные звуки и буквы, их признаки; гласные ударные и безударные; согласные твердые и мягкие, глухие и звонкие; названия предметов по различным лексическим темам; структуру предложения.

учащиеся должны уметь:

- признак предмета, действие предмета; правильно ставить вопрос к слову,
- распознавать буквы, имеющие близкие по акустико-артикуляционному укладу звуки;
- распознавать буквы, имеющие близкие по кинетическому укладу звуки;
- распознавать сонорные звуки;
- распознавать парные звонкие и глухие, твердые и мягкие согласные;
- обозначать на письме мягкость согласных гласными буквами 2 ряда и буквой Ъ;
- правильно записывать предложения: употреблять заглавную букву в начале предложения, ставить точку, восклицательный или вопросительный знак в конце предложения

Содержание курса

«Коррекция нарушений чтения и письма у обучающихся 2-4 классов»

3 класс (150 часов)

Цель:

предупреждение неуспеваемости, обусловленной различными нарушениями устной и письменной речи.

Задачи:

- 1.восполнить пробелы в развитии лексического запаса и грамматического строя речи;
- 2.закрепить навыки звукобуквенного анализа с установлением соотношения между буквами и звуками в слове;
- 3.обогащать словарный запас как путём накопления новых слов, являющихся различными частями речи, так и за счёт умения активно пользоваться различными способами словообразования;
- 4.подготовить к усвоению морфологического состава слова;
- 5.расширять словарный запас путём усвоения смысловых, эмоциональных оттенков речи, конструкций предложения;
- 6.развивать навыки построения связного высказывания, отбора языковых средств.

Слово и предложение (13 часов).

Предложение. Грамматическое оформление предложения.

Предложение. Виды предложений по цели высказывания и по интонации. Чтение текстов без окончаний, нахождение предложений заданной конструкции.

Вопросительные предложения. Восклицательные предложения.

Главные и второстепенные члены предложения.

Практическое овладение умением выделять в предложении главные члены.

Восстановление деформированных предложений.

Распространённые и нераспространённые предложения. Игра: «Закончи фразу»

Простое и сложное предложение. Запятая внутри сложного предложения.

Чтение текста без окончаний, нахождение предложений заданной конструкции. Игра: «Почемучка».

Слово в языке и речи (7 часов)

Лексическое значение слова

Однозначные и многозначные слова. (Чтение и анализ текста. Составление предложений с выделенными словами).

Овладение многозначностью слова. Слова-омонимы. (Анализ слова МЫШКА: животное, компьютер. Анализ словосочетаний пушистая норка, неглубокая норка.) Связь слов в предложении. (Работа по карточкам. Прочитать и объяснить где ряд слов, а где грамматически оформленное предложение, выражающее законченную мысль.) Составить предложения. Поставить вопросы от главных слов к зависимым.

Звуки и буквы. Алфавит (7 часов)

Различие звука и буквы (опорные схемы). Корректирующие пробы. Характеристика звука. Звуковая схема. Гласные звуки и буквы. Словообразующая роль гласных звуков. Согласные звуки и буквы. Значение алфавита. Правильное название букв, их последовательность.

Твёрдые и мягкие согласные (7 часов)

Различение твёрдых и мягких согласных по акустическим признакам.

Обозначение мягкости согласных звуков на письме буквой ъ.

Чтение и анализ слов с мягким знаком.

Парные твёрдые и мягкие согласные звуки.

Артикуляция, сходство и различие. Составление предложений и схем. Работа по карточкам, по картинкам, по перфокартам. Определение позиции в слове твёрдых и мягких звуков.

Тема: Обозначение мягкости с помощью гласных (7 часов)

Твёрдые и мягкие согласные звуки перед гласными А-Я.

Твёрдые и мягкие согласные звуки перед гласными О-Ё.

Твёрдые и мягкие согласные звуки перед гласными У-Ю.

Твёрдые и мягкие согласные звуки перед гласными Ы-И.

Твёрдые и мягкие согласные звуки перед Е.

Непарные твёрдые согласные звуки [ж], [ш], [ц]

Непарные мягкие согласные звуки [ч], [щ], [й]

Тема: Звукбуквенный анализ и синтез слов (14 часов)

Гласные звуки и гласные буквы 2 ряда.

Сравнение артикуляции: А-Я (йа), О-Е (ёо), У-Ю (йу), Э-Е (йе).

Особенности произношения глухих и звонких согласных звуков.

Парные звонкие и глухие согласные звуки. Артикуляция, сходство и различие. Работа по карточкам.

Оглушение звонких согласных в середине, в конце слова.

Работа по таблице, по перфокартам. Графический диктант. Игра: «Дождик».

Получение слов убавлением (добавлением) буквы

Ребусы. Вставка букв в слова (река-река, рука-ручка). Изографы. Шарады. Поиск в предложениях слов, различающихся одной буквой.

получение слов заменой буквы.

работа со стихотворением а.шибаева «буква потерялась». нелепицы (дид. материал). нахождение смысловых ошибок, связанных с заменой буквы, в предложениях. шарады. составление цепочек слов (раздаточный материал). дид. материал «развитие мышления и речи» (составить из кубиков слова, заменяя букву: ...очка).

Тема: Слоговой анализ и синтез слова (8 часов)

Слог как часть слова. Слогообразующая роль гласных звуков.

Наблюдение над слоговой структурой различных слов. Деление слов на слоги.

Ознакомление с правилами переноса слов.

Обозначение мягкости ь. (3 часа)

Разделительный мягкий знак как показатель мягкости согласного звука.

Обозначение мягкости согласных буквой Ь в середине слова.

Практическое употребление единственного и множественного числа: день-дни. Практическое употребление притяжательных прилагательных: барсучья, волчья.

Ударение. (3 часа)

Графическая схема ударных и безударных гласных.

Ритмическая структура слова.

Смыслоразличительная роль ударения. Значения слов, отличающихся ударением (кружки-кружки).

Тема: Ударение. Смыслоразличительная роль ударения (2 часа)

Словесное и логическое ударение в предложении.

Родственные слова (3 часа)

Образование родственных однокоренных слов разных частей речи (лес-лесной-лесник)

Подбор родственных слов к слову ЛОСЬ, Определение общей части. снежок-снег-снежная, подснежник, снегопад. Общая часть снег. Безударные гласные -и. Нахождение родственных слов среди предложенных со схожими корнями, но с разным лексическим значением, типа рис-рисовый, рисунок, рисовать. Деформированный текст, предложения. Вставь пропущенную букву в слова, подбери родственное проверочное слово. Найти родственные слова в тексте.

Корень слова (6 часов)

Выделение единого корня в серии слов. Образование однокоренных слов, относящихся к различным частям речи. Игра «Третий лишний», «Четвёртый лишний».

Дифференциация однокоренных и родственных слов.

Безударная гласная корня, проверяемая ударением (9 часов)

Способы проверки написания буквы, обозначающей безударный гласный звук в корне слова (изменение формы слова, подбор однокоренных слов).

Звучание одного и того же гласного звука в ударной и безударной позиции. Слова с непроверяемой буквой безударного гласного звука.

Корневые орфограммы. Парные звонкие-глухие согласные (2 часа)

Тренировочные упражнения слов с произносимым согласным: «лестница», «чувство»

Корневые орфограммы. произносимый согласный (2 часа)

Тренировочные упражнения слов с непроверяемым написанием: «коллектив», «коллекция»,

«аккуратный», «аккуратно», «грамм», «килограмм»

Корневые орфограммы. удвоенный согласный (2 часа)

Суффиксальное словообразование (6 часов)

Образование новых слов с помощью суффиксов.

Деформированный текст «письмо матери». Расставь предложения по порядку. Выдели слова, имеющие уменьшительно-ласкательное значение. Составление предложений с этими словами и по предметным картинкам (гриб –грибок; ...)

Уменьшительно-ласкательные суффиксы.

Правописание суффиксов очк, очек, ечк, еньк, оньк, ищ.

Суффиксы профессий.

выделение суффиксов в словах, правописание (чик, щик, арь, ёр, тель). игра: «определи профессию по словам действия».

Приставки (6 часов)

Приставки пространственного значения.

Деформированное предложение (подобрать слова подходящие по смыслу среди ряда родственных слов, различающихся приставками).

Семантическое значение приставок вы-, от-, о-, у- и их применение Дидактическое упражнение «Лесная школа».

Приставки временного значения. Семантическое значение приставок при-, пре-, про, пра-. Их практическое применение и правила написания.

Многозначные приставки.

Предлоги (6 часов)

Правописание предлогов. Дифференциация приставок и предлогов. Деформированные предложения (вставь пропущенный предлог в предложение).

Сложные слова (3 часа)

Лексическое значение сложных слов. способ образования сложных слов. соединительная гласная.

Состав слова. закрепление. (3 часа)

Закрепление знаний о корне, приставке, суффиксе и окончании. Тренировочные упражнения в разборе слова по составу.

Словоизменение существительного (2 часа)

Согласование в роде, числе имени существительного.

Существительные в косвенных падежах (8 часов)

Употребление предлогов в, на, за, под, через, про с именами существительными в винительном падеже. Употребление предлогов без, для, у, от, до, около, возле с именами существительными в родительном падеже. Употребление предлогов по, к с именами существительными в дательном падеже. Употребление предлогов над, за, под, перед, с, между с именами существительными в творительном падеже.

Словоизменение прилагательных (4 часа)

Согласование имён прилагательных с именами существительными в роде и числе беседа по картинкам. Описать предметы по размеру, цвету, материалу, вкусу, на ощупь. закончить предложения. используя слова-признаки. составление загадок по образцу.

Чтение рассказа «осень». вставить пропущенные слова-признаки.
согласование имён прилагательных с именами существительными по падежам.

Словоизменение глаголов (8 часов)

Настоящее время глаголов. Возвратные глаголы

Согласование глаголов с именами существительными в числе, в роде.

Согласование глагола с существительными во времени.

Не с глаголами.

Управление (6 часов)

Кто? что? Именительный падеж

Управление. Кого? Чего? Родительный падеж

Работа по таблицам «В помощь школьнику». Работа по картинкам. Что делают люди разных профессий.

Управление. Кому? Чему? Дательный падеж

Работа по карточкам. Закончить предложение, правильно изменив слова в скобках. Игра: «Кому что нужно?»

Управление. Кого? Что? Винительный падеж.

Исправить ошибки в окончаниях слов.

Управление. Кем? Чем? Творительный падеж. Игра: «Мы дежури́м».

Закрепление падежных форм в словосочетаниях и предложениях.

Управление. О ком? О чем? Творительный падеж.

Имя числительное (2 часа)

Обобщение пройденного за год (4 часа)

3 класс (150 часов)

№ п.п	Наименования разделов, тем	Кол-во занятий
1	Предложение	13 часов
2	Слово в языке и речи	7 часов
3	Звуки и буквы. Алфавит	7 часов
4	Твёрдые и мягкие согласные	7 часов
5	Обозначение мягкости с помощью гласных	7 часов
6	Звукобуквенный анализ и синтез слов	14 часов
7	Слоговой анализ и синтез слова	8 часов
8	Обозначение мягкости ь	3 часа
9	Ударение	3 часа
10	Ударение. Смыслоразличительная роль ударения	2 часа
11	Родственные слова	3 часа
12	Корень слова	6 часов
13	Безударная гласная корня, проверяемая ударением	9 часов
14	Корневые орфограммы. Парные звонкие-глухие согласные	2 часа
15	Корневые орфограммы. Непроизносимый согласный	2 часа
16	Корневые орфограммы. Удвоенный согласный	2 часа
17	Суффиксальное словообразование	6 часов
18	Приставки	6 часов

19	Предлоги	6 часов
20	Сложные слова	2 часа
21	Состав слова. Закрепление	2 часа
22	Словоизменение существительного	2 часа
23	Существительные в косвенных падежах	8 часов
24	Словоизменение прилагательных	4 часа
25	Словоизменение глаголов	8 часов
26	Управление	6 часов
27	Имя числительное.	2 часа
28	Обобщение	5 часов

Основные требования к знаниям и умениям к концу 3 класса

Учащиеся должны знать:

слоговой анализ и синтез слова; мягкость согласных; морфологический состав слова: корень, окончание, приставку, суффикс; предложения: повествовательные, вопросительные, восклицательные.

Учащиеся должны уметь:

производить звукобуквенный анализ слов;

устанавливать соотношения между буквами и звуками в слове;

пользоваться различными способами словообразования;

владеть первичными навыками усвоения морфологического состава слова;

использовать в речи различные конструкции предложений.

строить связное высказывание, устанавливать логику (связность, последовательность);

точно и четко формулировать мысли в процессе подготовки связного высказывания.

Содержание курса

«Коррекция нарушений чтения и письма у обучающихся 2-4 классов»

4 класс (150 часов)

Слово и предложение (9 часов).

Теория. Грамматическое оформление предложения. Знаки препинания в конце предложения. Члены предложения. Главные и второстепенные. Части речи. Распространение предложения, предложения сложносочинённые и сложноподчинённые. Однородные члены предложения. Чтение и запись предложений с однородными членами предложения (подлежащее, сказуемое, второстепенные члены предложения).

Практика. Наблюдение за интонацией. Игра «Добавь слово» Тренировочные упражнения в определении членов предложения и частей речи. Игра «Будь внимательным». Игра «Закончи фразу». Выделение в тексте предложений с однородными членами предложения. Составление деформированных предложений. Восстановление деформированных предложений.

Состав слова(13 часов)

Теория. Состав слова. Как растут слова? Корень-основа слова. Сложные слова. Образование слов с помощью гласных о,е. Суффикс. Приставка, образование слов с помощью приставок. Окончание -изменяемая часть слова.

Практика. Выделение корня в однокоренных словах. Игра «Третий лишний», «Четвёртый лишний». Образование родственных однокоренных слов разных частей речи (свет – светлый

- светить), работа с таблицами. Нахождение родственных однокоренных слов в текстах на слух и в письменных текстах. Образование новых слов с помощью суффиксов. Практическое словообразование с использованием наглядности. Правописание суффиксов *очк, очек, ечк, енък, онък, иц*. Вставка суффикса в контексте. Суффиксы профессий. Выделение суффиксов в словах, правописание (*чик, щик, арь, ёр, тель*). Предметные картинки. Электронная игра. Логопедическое лото. Работа с таблицами. Наблюдение за изменением окончаний при согласовании слов в числе и роде. Окончание. Наблюдение за изменением окончаний при изменении по падежам. Игра « Не ошибись» Тренировочные упражнения в разборе слов по составу. Игра «Кирпичная стена» Формировать навык использования различных способов словообразования.

Безударные гласные (5 часов)

Теория. Отработка способа проверки безударной гласной.

Практика. Выбор проверочных слов из ряда однокоренных. Лото. Поиск ошибок в предложениях и текстах. Подбор проверочных слов. Составление предложений.

Правописание безударной гласной в словах (орфограмма). Лото «Проверь безударную гласную». Подбор проверочных слов с безударной гласной. Игра «Не ошибись». Определение орфограммы в слове. Работа с карточками.

Согласные звуки и буквы (9 часов)

Теория. Согласные звуки и буквы. Парные звонкие и глухие согласные. Оглушение звонких согласных в корне слова

Практика. Дидактический материал. Игра «Найди пару». Карточки. Игра «Узнай букву». Тренировочные упражнения в правописании парных звонких - глухих согласных. Подбор проверочных слов. Оглушение звонких согласных на конце слов. Тренировочные упражнения, карточки. Составление предложений со словами, в которых есть парные согласные, требующие проверки. Работа с карточками. Закрепление знаний о правописании парных согласных (тест)

Словосочетания и предложения (2 часа)

Теория. Словосочетание и предложение.

Практика. Выделение словосочетаний из предложений. Работа со схемами (выбрать словосочетание по графическому рисунку). Составление предложений по заданному словосочетанию.

Согласование (4 часа)

Теория. Согласование слов в числе. Согласование слов в роде и числе

Практика. Игра «Добавь слово». Составление предложений. Карточки.

Словоизменение прилагательных (5 часов)

Теория. Согласование имени прилагательного с именем существительным в числе. Согласование имён существительных с именем прилагательным в роде.

Практика. Игра «Добавь слово», «Найди ошибку». Составление словосочетаний. Распространение предложений. Согласование имён существительных с именами прилагательными в роде и числе. Выделение словосочетаний из предложения. Игра «Выбери меня», дидактический материал.

Словоизменение глаголов (6 часов)

Теория. Настоящее время глаголов. Возвратные глаголы. Согласование имён существительных с глаголами в числе. Согласование имён существительных с глаголами прошедшего времени в роде. Согласование имён существительных с глаголами в числе и роде.

Практика. Составление книжки-подсказки (проект). Восстановление деформированных предложений. Работа с карточками. Слова-синонимы. Лото «Подбери слово - синоним». Работа с деформированными предложениями. Работа с карточками. Развитие навыков построения связного высказывания.

Предлоги и приставки (5 часов)

Теория. Правописание предлогов и приставок. Соотнесение предлогов и глагольных приставок. *Практика.* Игра «Найди меня». Тренировочные упражнения. Дифференциация предлогов и приставок. Игра «Пиши правильно». Работа с предложением. Карточки «Слитно или раздельно?». Усвоение правила: «Перед глаголом предлог не пишется».

Изменение имён существительных по падежам (25 часов)

Теория. Изменение имён существительных по падежам Кто? Что? (именительный падеж). Изменение имён существительных по падежам Кого? Чего? (родительный падеж). Изменение имён существительных по падежам Кому? Чему? (дательный падеж). Изменение имён существительных по падежам Кому? Что?(винительный падеж). Изменение имён существительных по падежам Кем? Чем? (творительный падеж). Изменение имён существительных по падежам во множественном числе. (именительный падеж)

Изменение имён существительных по падежам множественном числе (родительный падеж). Изменение имён существительных по падежам множественном числе (творительный падеж). Изменение имён существительных по падежам во множественном числе (предложный падеж)

Практика. Подлежащее в предложении. Определение подлежащего. Распространение предложения от подлежащего. Работа по карточкам. Игровое лото. «Добавь слово», «Закончи фразу». Работа с карточками, составление предложений в которых есть существительные в именительном и винительном падежах. Творческая работа учащихся. «Добавь слово», «Закончи фразу».

Стихотворения, выбор слов в Родительном и Винительном падежах. Дидактический материал. Игровые упражнения. Тренировочные упражнения. Логопедическое лото. Работа с карточками, текстами. Творческая работа учащихся. Обобщение знаний о падежах. Проверочная работа.

Части речи (7 часов)

Теория. Обобщение знаний о частях речи. Части речи и члены предложения «Угадай и объясни», работа по карточкам.

Практика. Составление предложений по вопросам и опорным словам. Члены предложения главные и второстепенные. Распространение предложений. Определение главных членов предложения, второстепенных членов, определение частей речи. Дидактический материал.

Связь слов в словосочетаниях и предложениях (5 часов)

Теория. Связь слов в предложениях.

Практика. Карточки. Составление предложений по картинкам. Предметные и сюжетные картинки.

Связная речь (55 часов).

Теория. Типы текстов (повествование, описание, рассуждение.) Заголовок и основная мысль текста. Характерные признаки каждого типа текста, их сравнение.

Практика. Определение типа текста с использованием опорных таблиц. Нахождение опорных слов. Их принадлежность к частям речи. Определение главной мысли. Выбор одного названия из нескольких с объяснением. Озаглавливание словами из текста. Самостоятельный подбор названия. сформированный текст. Выделение предложений из

сплошного текста. Составление текста из отдельных предложений. Определение порядка следования смысловых частей. Редактирование текста (замена повторяющегося слова синонимом). Восстановление деформированного текста. Деформированный текст с пропавшими словами. Составление текста по данному плану. Дидактический материал. Составление текста по данному началу. Дидактический материал. Составление текста по данной концовке. Творческая работа. Обучение написанию изложения. Пересказ текста по вопросам. Текст-повествование. Понятие текста-повествования. Определение темы текста, главной мысли. Пересказ по опорным словам. Написание текста с помощью опорных слов. Изложение текста-повествования. Определение типа текста, темы текста, главной мысли. Пересказ текста, написание изложения. Замена в тексте лица рассказчика. Определение типа текста, темы текста, главной мысли. Озаглавливание. Пересказ текста с заменой лица рассказчика (1 на 3). Написание по опорным словам. Сочинение по серии сюжетных картинок. Понятие текста-описания. Определение темы текста, главной мысли. Пересказ по опорным словам. Написание текста с помощью опорных слов. Сочинение по серии сюжетных картинок. Установление последовательности событий и содержания рассказа по вопросам. Определение типа текста, темы и главной мысли текста. Изложение-рассуждение. Определение типа текста, темы текста, главной мысли. Пересказ текста, написание изложения. Изложение с элементами описания и рассуждения. Определение типа текста, темы текста, главной мысли. Пересказ текста, написание изложения. Описание любимого животного по плану. Сочинение на основе личных наблюдений.

Обобщение (12 часов)

№	Наименование разделов, тем	Количество занятий
1	Слово и предложение	9 часов
2	Состав слова	13 часов
3	Безударные гласные	5 часов
4	Согласные звуки и буквы	9 часов
5	Словосочетания и предложения	2 часа
6	Согласование	4 часа
7	Словоизменение прилагательных	5 часов
8	Словоизменение глаголов	6 часов
9	Предлоги и приставки	5 часов
10	Изменение имён существительных по падежам	25 часов
11	Части речи	7 часов
12	Связь слов словосочетаниях и предложениях	5 часов
13	Связная речь	45 часов
14	Обобщение	12 часов

Учебно-методическое обеспечение образовательной деятельности:

1. Андреева Н.Г. Логопедические занятия по развитию связной речи младших школьников. В 3-х ч. – М. Владос, 2010.
2. Ефименковой Л.Н. Коррекция устной и письменной речи учащихся начальных классов. М.: Просвещение, 1991.
3. Ишимова О.А., Бондарчук О.А. Логопедическая работа в школе. М.: Просвещение, 1991.

4. Козырева Л.М. – М.: Издательство « ГНОМ и Д»,2006 Программно-методические материалы для логопедических занятий с младшими школьниками.
5. Мазанова Е.В. «Школьный логопункт. Документация, планирование. М.: Издательство « ГНОМ и Д»,2009.
6. Садовникова И.Н. «Нарушения письменной речи и их преодоление у младших школьников. – М.: Владос, 1997.

Направления и содержание программы коррекционной работы

Цель программы - создание системы комплексной помощи обучающимся с ЗПР в освоении адаптированной основной общеобразовательной программы начального общего образования, коррекция недостатков в физическом и (или) психическом и речевом развитии обучающихся, их социальная адаптация.

Программа коррекционной работы обеспечивает:

- выявление особых образовательных потребностей обучающихся с ЗПР, обусловленных недостатком в их физическом и (или) психическом (речевом) развитии;
- осуществление индивидуально-ориентированной психолого-медико-педагогической помощи обучающимся с ТНР с учетом психофизического и речевого развития и индивидуальных возможностей обучающихся (в соответствии с рекомендациями психолого-медико-педагогической комиссии);
- возможность освоения обучающимися с ЗПР адаптированной основной общеобразовательной программы начального общего образования и их интеграции в образовательной организации.

Задачи программы:

- своевременное выявление обучающихся с трудностями адаптации в образовательной деятельности;
- определение особых образовательных потребностей обучающихся с ЗПР, обусловленных уровнем их речевого развития и механизмом речевой патологии;
- повышение возможностей обучающихся с ЗПР в освоении адаптированной основной общеобразовательной программы начального общего образования и интегрировании в образовательной деятельности с учетом степени выраженности и механизма речевого недоразвития;
- создание и реализация условий, нормализующих анализаторную, аналитико-синтетическую и регуляторную деятельность на основе координации педагогических, психологических и медицинских средств воздействия в процессе комплексной психолого-медико-педагогической коррекции;
- оказание родителям (законным представителям) обучающихся с ЗПР консультативной и методической помощи по медицинским, социальным, психологическим, правовым и другим вопросам.

Программа коррекционной работы предусматривает:

- реализацию ОГАОУ «Губкинская СОШ с УИОП» коррекционно-развивающей области через индивидуальную и подгрупповую логопедическую работу, обеспечивающих удовлетворение особых образовательных потребностей обучающихся с ЗПР, преодоление неречевых и речевых расстройств в синдроме речевой патологии;
- обеспечение коррекционной направленности общеобразовательных предметов и воспитательных мероприятий, что позволяет обучающимся с ЗПР самостоятельно повышать

свои компенсаторные, адаптационные возможности в условиях урочной и внеурочной деятельности; - организацию и проведение мероприятий, обеспечивающих реализацию «обходных путей» коррекционного воздействия на речевые процессы, повышающих контроль за устной и письменной речью;

- реализацию механизма взаимодействия в разработке и осуществлении коррекционных мероприятий учителей, специалистов в области коррекционной педагогики, медицинских работников образовательной организации и других организаций, специализирующихся в области семьи и других институтов общества;

- психолого-педагогическое сопровождение семьи (законных представителей) с целью ее активного включения в коррекционно-развивающую работу с обучающимся; организацию партнерских отношений с родителями (законными представителями).

Направления работы по Программе коррекционной работы при получении начального общего образования обучающихся с ЗПР включает в себя взаимосвязанные направления, отражающие ее основное содержание:

- диагностическая работа обеспечивает своевременное выявление у обучающихся с ТНР особых потребностей в адаптации к освоению адаптированной основной общеобразовательной программы начального общего образования, проведение комплексного обследования и подготовку рекомендаций по оказанию психолого-медико-педагогической помощи в условиях образовательной организации;

- коррекционно-развивающая работа обеспечивает оказание своевременной адресной специализированной помощи в освоении содержания образования и коррекцию недостатков в физическом и (или) психическом, речевом развитии обучающихся с ЗПР;

- консультативная работа обеспечивает непрерывность специального сопровождения обучающихся с ЗПР в освоении адаптированной основной общеобразовательной программы начального образования, специалистов, работающих с детьми, их семей по вопросам реализации дифференцированных психолого-педагогических условий образования, воспитания, коррекции, развития и социализации обучающихся с ЗПР;

- информационно-просветительская работа направлена на разъяснительную деятельность по вопросам, связанным с особенностями образовательной деятельности для обучающихся с ЗПР, со всеми его участниками - сверстниками, родителями (законными представителями).

Содержание направлений работы

Диагностическая работа включает:

- изучение и анализ данных об особых образовательных потребностях обучающихся с ЗПР, представленных в заключении психолого-медико-педагогической комиссии; - комплексный сбор сведений об обучающихся с ЗПР на основании диагностической информации от специалистов различного профиля;

- выявление симптоматики речевого нарушения и уровня речевого развития обучающихся с ЗПР;

- установление этиологии, механизма, структуры речевого дефекта у обучающихся с ЗПР;

- изучение социальной ситуации развития и условий семейного воспитания обучающихся с ЗПР;

- анализ, обобщение диагностических данных для определения цели, задач, содержания, методов коррекционной помощи обучающимся с ЗПР ТНР;

- осуществление мониторинга динамики развития обучающихся с ЗПР, их успешности

в освоении адаптированной основной общеобразовательной программы начального общего образования с целью дальнейшей корректировки коррекционных мероприятий.

Коррекционно-развивающая работа включает:

- системное и разностороннее развитие речи и коррекцию речевых расстройств (с учетом уровня речевого развития, механизма, структуры речевого дефекта у обучающихся с ЗПР);
- совершенствование коммуникативной деятельности;
- формирование и коррекцию общефункциональных и специфических механизмов речевой деятельности; - развитие и коррекцию дефицитарных функций (сенсорных, моторных, психических) у обучающихся с ЗПР;
- развитие познавательной деятельности, высших психических функций (что возможно только лишь в процессе развития речи);
- формирование или коррекцию нарушений развития личности, эмоционально - волевой сферы с целью максимальной социальной адаптации обучающегося с ЗПР;
- достижение уровня речевого развития, оптимального для обучающегося, и обеспечивающего возможность использовать освоенные умения и навыки в разных видах учебной и внеучебной деятельности, различных коммуникативных ситуациях.

Консультативная работа включает:

- выработку совместных обоснованных рекомендаций по основным направлениям работы с обучающимися с ЗПР для всех участников образовательного процесса;
- консультирование специалистами педагогов по выбору дифференцированных индивидуально- ориентированных методов и приемов работы с обучающимися;
- консультативную помощь семье в вопросах выбора стратегии воспитания и приемов коррекционно- развивающего обучения учащегося с ЗПР.

Информационно-просветительская работа предусматривает:

- различные формы просветительской деятельности (консультации, собрания, лекции, беседы, использование информационных средств), направленные на разъяснение участникам образовательной деятельности обучающимся, их родителям (законным представителям), вопросам, связанных с особенностями образовательной деятельности сопровождения обучающихся с ЗПР;
- проведение тематического обсуждения индивидуально-типологических особенностей обучающегося с ЗПР с участниками образовательного процесса, родителями (законными представителями) обучающегося.

Программа коррекционной работы предусматривает вариативные формы специального сопровождения обучающихся с ЗПР. Варьироваться могут степень участия специалистов сопровождения, а также организационные формы работы, что способствует реализации и развитию больших потенциальных возможностей обучающихся с ЗПР и удовлетворению их особых образовательных потребностей.

Коррекционная работа осуществляется в ходе всей учебно-воспитательной деятельности, при изучении предметов учебного плана, коррекционных курсов и на индивидуальных и подгрупповых логопедических занятиях. Соотношение индивидуальных и подгрупповых логопедических занятий определяется целью, задачами, этапом коррекционно-логопедического воздействия.

«Курс коррекционно-развивающих занятий с педагогом-психологом (психокоррекционные занятия)»

Результаты освоения обучающимися с ЗПР курса «Курс коррекционно-

развивающих занятий с педагогом-психологом (психокоррекционные занятия)» не влияют на итоговую оценку освоения адаптированной образовательной программы.

Разнообразие психологических особенностей обучающихся с ЗПР, различия индивидуального компенсаторного потенциала, социально-средовых условий их воспитания не позволяет ожидать одинаковых результатов в успешности освоения курса

«Курс коррекционно-развивающих занятий с педагогом-психологом (психокоррекционные занятия)». Однако педагогами обозначаются целевые ориентиры, которых педагог-психолог пытается достичь. Желательны следующие результаты психокоррекционной работы. Тип программы: коррекционно-развивающая; составленная на основе нескольких программ: Ершова В. А. «Формирование произвольной регуляции детей, испытывающих трудности в обучении и поведении»; Садовская А. И. «Развитие пространственных представлений».

В области адаптации учащегося к школьным требованиям:

- 1.позитивное отношение к посещению школы;
- 2.соблюдение школьной дисциплины;
- 3.ориентировка в пространстве класса и школьном здании;
- 4.социально-нормативное обращение к педагогу;
- 5.социально-нормативное поведение в общественных местах школы;
- 6.формирование школьной мотивации;

В области развития произвольной регуляции деятельности и поведения:

- 1.формирование осознания необходимости прилагать усилия для полноценного выполнения заданий;
- 2.формирование дифференцированной самооценки (постарался-не постарался, справился – не справился);
- 3.формирование умения составлять программу действий (возможно совместно со взрослым);
- 4.формирование умения соотносить полученный результат с образцом, исправляя замеченные недочеты (у соседа, у себя);
- 5.формирование способности задерживать непосредственные импульсивные реакции, действовать в плане заданного, не отвлекаясь на посторонние раздражители способность относительно объективно оценивать достигнутый результат деятельности;
- 6..способность давать словесный отчет о проделанной работе с помощью взрослого или по представленной взрослым схеме, по заданной последовательности.

В области коррекции недостатков развития познавательной сферы и формирования высших психических функций:

- 1.совершенствование мотивационно- целевой основы учебно-познавательной деятельности;
- 2.улучшение качества понимания инструкции (с уточнением, но без наглядного показа), возможность осуществлять последовательные действия на основе словесной инструкции (графический диктант);
- 3.способность ориентироваться в схеме тела, пространстве, используя

графический план на листе бумаги, понимать словесные обозначения пространства;

4.называние пальцев рук и их взаиморасположения;

5.способность ориентироваться во времени суток, соотнося собственную деятельность со временем, понимать словесные обозначения времени;

6.возможность осуществлять перцептивную классификацию объектов, соотносить предметы с сенсорными эталонами;

7.возможность концентрации и произвольного удержания внимания;

8.способность концентрироваться на запоминаемом материале и удерживать в оперативной памяти более пяти единиц запоминаемого;

9.способность воспроизводить требуемое пространственное соотношение частей объекта (сложение разрезной картинки, геометрические мозаики, конструкции из строительного материала, кубики Коосса и т.п.);

10.способность к установлению сходства и различий, простых закономерностей на наглядно представленном материале;

11.возможность приходить к простому умозаключению и обосновывать его;

12.возможность опредметчивания графических знаков;

13.способность к вербализации своих действий;

14.способность осознавать свои затруднения, обращаясь за помощью;

15.способность решать учебно- познавательные задачи не только в действенном, но и в образном или частично в умственном плане.

В области развития эмоционально-личностной сферы и коррекции ее недостатков:

1.уменьшение количества (выраженности) нежелательных аффективных реакций;

2.улучшение эмоционального состояния, определяемого по показателям активности, проявлений познавательного интереса, качественных характеристик контакта аффективного компонента продуктивности;

3.способность переживать чувство гордости за свою семью, свои успехи, вербализовать повод для гордости;

4.отдельные проявления попыток задержать непосредственную (негативную) эмоциональную реакцию.

В области развития коммуникативной сферы и социальной интеграции:

1.способность обращать внимание на внешний вид, настроение, успехи одноклассников;

2.уменьшение проявлений эгоцентризма и количества конфликтных ситуаций;

3.снижение количества проявлений агрессивного поведения, в т.ч. вербальной агрессии;

4.формирование умения дифференцировать ситуации личностного и делового общения;

5.овладение формулами речевого этикета;

6.снижение проявлений тревожности и враждебности по отношению к сверстникам и педагогам;

7.повышение и стабилизация социометрического статуса ребенка.

Общая характеристика коррекционного курса.

Коррекционные занятия направлены на коррекцию высших психических функций, формирование пространственных представлений и произвольной регуляции.

Содержание предложенных занятий способствует формированию умения работать самостоятельно, стимулируют активность.

В рабочем плане данный курс является элементом «коррекционно-развивающей области» и проводится во вне учебное время.

Занятия проходят в сенсорной комнате. Сенсорная комната – это среда, состоящая из множества различного рода стимуляторов, которые воздействуют на органы зрения, слуха и вестибулярные рецепторы. Это – профилактическое средство школьного переутомления, создаёт ощущение безопасности и защищенности, снижает беспокойство и агрессивность. Оборудование в сенсорной комнате снимает мышечное и психоэмоциональное напряжение, активизирует функции ЦНС и мозговую деятельность в условиях обогащённой мультисенсорной среды. Так же на занятиях используются нейропсихологические игры и упражнения.

Частота занятий – 2 раз в неделю, форма организации занятий – групповая. Общее количество занятий за год составляет - 68 часа. Продолжительность коррекционно-развивающих занятий не превышает 40 минут.

Все занятия имеют гибкую структуру, разработанную с учетом возрастных особенностей детей и степени выраженности дефекта. Формы работы определяются целями занятий, для которых характерно сочетание как традиционных приемов и методов, так и инновационных технологий. Настроение детей, их психологическое состояние в конкретные моменты могут стать причиной варьирования методов, приемов и структуры занятий.

Планируемые результаты освоения коррекционного курса.

Сформированность социальных (жизненных) компетенций, необходимых для решения практико-ориентированных задач и обеспечивающих становление социальных отношений обучающихся с ОВЗ в различных средах.

Личностные результаты

- Развитие адекватных представлений о собственных возможностях, о насущно необходимом жизнеобеспечении, проявляющееся:
 - в умении обратиться к педагогу при затруднениях в учебном процессе, сформировать вопрос о специальной помощи;
 - в умении использовать помощь взрослого для разрешения затруднения, давать адекватную обратную связь педагогу: понимаю или не понимаю;
- Овладение социально-бытовыми умениями, используемыми в повседневной жизни, проявляющееся:
 - в адекватной оценке своих возможностей для выполнения определенных обязанностей в каких-то областях домашней жизни, умении брать на себя ответственность в этой деятельности;
 - в расширении представлений об устройстве школьной жизни, участии в повседневной жизни класса, принятии на себя обязанностей наряду с другими детьми;

Метапредметные результаты

- Овладение навыками коммуникации и принятыми ритуалами социального взаимодействия, проявляющееся:
- в расширении и обогащении опыта коммуникаций ребенка в ближнем и дальнем окружении, расширении круга ситуаций, в которых обучающийся может использовать коммуникацию как средство достижения цели;
- в умении решать актуальные школьные и житейские задачи, используя коммуникацию как средство достижения цели (вербальную и невербальную)
- в умении получать и уточнять информацию от собеседника;
- в освоении культурных форм выражения своих чувств.

- Способность к осмыслению и дифференциации картины мира, ее пространственно-временной организации, проявляющаяся:
в расширении и обогащении опыта реального взаимодействия обучающегося с бытовым окружением, миром природных явлений и вещей, расширении адекватных представлений об опасности и безопасности.

«Курс коррекционно-развивающих занятий с учителем-дефектологом»

Настоящая программа разработана и составлена на основе:

- Метиева Л.А. Сенсорное воспитание детей с отклонениями в развитии: сб. игр и игровых упражнений. – М.: Книголюб, 2007. - 119 с. - (Специальная психология).
- Пылаева Н.М., Ахутина Г.В. Школа внимания. Методика развития и коррекции внимания у детей 5-7 лет. М., 2001.
- Семаго Н.Я., Семаго М.М. Проблемные дети: Основы диагностической и коррекционной работы психолога. М., 2003.
- Шмаков С.А. «Игры, развивающие психические качества личности школьника» ЦГЛ Москва 2004г
- Диагностический альбом Цветковой М.Ю., Семенович А.С. «Диагностика топологических свойств нервной системы», Н.Я. Семаго, М.М. Семаго «Оценка развития познавательной деятельности ребенка (дошкольный и младший школьный возраст)» С-П., «Триумф», 2007г.
- Удалова Э.Я., Метиева Л.А. Коррекционные занятия по «Развитию психомоторики и сенсорных процессов» для обучающихся 1-4 классов специальных (коррекционных) образовательных учреждений VIII вида. – Коррекционная педагогика, 3 (9), 2005г

Настоящая программа составлена в соответствии с учебным планом школы, Государственным стандартом общего образования лиц с ограниченными возможностями здоровья и рассчитана на 4 года обучения:

- для 1 класса – 68 часов;
- для 2 класса – 68 часов;
- для 3 класса – 68 часов;
- для 4 класса – 68 часов

На каждый класс выделено 2 часа в неделю, продолжительность занятий 20-30 минут. Занятия проводятся с учётом возрастных и индивидуальных особенностей обучающихся.

Цель программы: максимальная коррекция недостатков познавательных и эмоциональных процессов, моторных и сенсорных функций обучающихся с нарушением интеллекта, на основе создания оптимальных условий познания ребенком каждого объекта, его свойств, качеств, признаков; дать правильное многогранное представление об окружающей действительности, способствующее оптимизации психического развития ребенка и более эффективной социализации его в обществе.

Задачи:

- способствовать полноценному психическому и личностному развитию школьника, коррекции недостатков познавательной деятельности обучающихся путем целенаправленного систематического развития у них правильного восприятия цвета, формы, величины, пространственного расположения предметов;

- выявлять психологические причины, вызывающие затруднения в процессе адаптации обучающихся к школьному обучению;
- развивать и корректировать психические функции учащихся;
- развивать способность учащихся к обобщениям; содействовать развитию у воспитанников аналитико-синтетической деятельности, умения сравнивать, классифицировать;
- научить учащихся сочувствовать другим, сверстникам, взрослым и живому миру; снижать уровень агрессивности;
- снижать эмоциональную напряженность учащихся; создавать ситуацию успеха;
- корректировать поведение учащихся с помощью игротерапии;
- изучать индивидуально-психофизические особенности учащихся;
- способствовать развитию мелкой моторики пальцев рук и речи обучающихся, исправлять недостатки их общей моторики совершенствовать их зрительно-двигательную координацию и ориентацию в пространстве;

Занятия по данной программе являются коррекционно-направленными: наряду с развитием общих способностей предполагается исправление недостатков психофизического развития и формирование у них относительно сложных видов психической деятельности. Работа на занятиях проводится по подгруппам в 5-6 человек, а также индивидуально, чтобы у каждого обучающегося была возможность успешно выполнить несколько игровых заданий. Занятия носят практическую направленность, тесно связаны с другими учебными предметами, готовят обучающихся к жизни в обществе.

Основной формой организации является комплексное занятие, которое проводится в динамичной увлекательной форме с использованием разнообразных дидактических игр, игр разной подвижности, занимательных упражнений со сменой различных видов деятельности. Каждое занятие оснащается необходимыми наглядными пособиями, раздаточным материалом, техническими средствами обучения.

Программа имеет концентрическую структуру. В каждом последующем классе задания усложняются, увеличивается объем материала, наращивается темп выполнения работы.

Основным содержанием занятий по программе являются:

- дидактические игры на формирование у воспитанников представлений о цвете, форме, величине и других сенсорных характеристиках окружающих предметов;
- упражнения, развивающие внимание, память, мыслительные операции, творческие способности;
- пальчиковая гимнастика и задания на коррекцию мелкой моторики пальцев рук;
- игры малой и средней подвижности на развитие общей моторики и координации движений учащихся младших классов с нарушением развития.

Структура программы коррекционных занятий по развитию психомоторики и сенсорных процессов включает в себя следующие разделы:

- Формирование сенсорных эталонов цвета, формы, величины; конструирование предметов
- Развитие крупной и мелкой моторики, графомоторных навыков
- Кинестетическое и кинетическое развитие
- Тактильно-двигательное восприятие
- Развитие слухового восприятия и слуховой памяти

- Восприятие пространства
- Развитие зрительного восприятия и зрительной памяти
- Восприятие времени
- Развитие мыслительных операций

Содержание программы

Все разделы программы курса занятий взаимосвязаны, по каждому спланировано усложнение заданий от 1 к 4 классу. В основе предложенной системы лежит комплексный подход, предусматривающий решение на одном занятии разных, но однонаправленных задач из нескольких разделов программы, способствующих целостному психическому развитию ребенка (развитие мелкой моторки, формирование представлений о форме предмета, развитие тактильного восприятия или упражнения на развитие крупной моторики, пространственная ориентировка в классной комнате, развитие зрительной памяти).

1 класс

Обследование детей, комплектование групп для коррекционных занятий (2 часа)

Раздел 1. Развитие крупной и мелкой моторики, графомоторных навыков (14 часов).

Развитие крупной моторики. Целенаправленность выполнения действий и движений по инструкции педагога (броски в цель, ходьба по «дорожке следов»). Согласованность действий и движений разных частей тела (повороты и броски, наклоны и повороты). Развитие и координация движений кисти рук и пальцев. Пальчиковая гимнастика. Специальные упражнения для удержания письменных принадлежностей. Развитие координации движения руки и глаза (нанизывание бус, завязывание узелков, бантиков). Обводка, штриховка по трафарету. Аппликация. Сгибание бумаги.

Раздел 2. Тактильно-двигательное восприятие (4 часа).

Определение на ощупь плоскостных фигур и предметов, их величины. Работа с пластилином (раскатывание). Игры с крупной мозаикой.

Раздел 3. Кинестетическое и кинетическое развитие (4 часа).

Формирование ощущений от различных поз и движений тела, верхних и нижних конечностей, головы. Выполнение упражнений по заданию педагога, обозначение словом положения различных частей тела. Выразительность движений (имитация повадок зверей, игра на различных музыкальных инструментах).

Раздел 4. Восприятие формы, величины, цвета; конструирование предметов (18 часов), из них:

Формирование сенсорных эталонов плоскостных геометрических фигур (круг, квадрат, прямоугольник, треугольник) на эмпирическом уровне в процессе выполнения упражнений. Выделения признаков формы; называние основных геометрических фигур. Классификация предметов и их изображений по форме, по показу. Работа с геометрическим конструктором. Сопоставление двух предметов контрастных величин по высоте, длине, ширине, толщине; обозначение словом. Различение их выделения основных цветов (красный, жёлтый, зелёный, синий, чёрный, белый). Конструирование фигур и предметов из составляющих частей (2-3 детали). Составление целого из частей на разрезном наглядном материале (2-3 детали).

Раздел 5. Развитие зрительного восприятия и зрительной памяти (5 часов).

Формирование навыков зрительного анализа и синтеза (обследование предметов, состоящих из 2-3 деталей, по инструкции педагога). Дифференцированное зрительное восприятие двух предметов: нахождение отличительных и общих признаков. Определение изменений в предъявленном ряду. Нахождение «лишней» игрушки, картинки. Упражнения для профилактики и коррекции зрения.

Раздел 6. Восприятие особых свойств предметов (развитие осязания, обоняния, вкусовых качеств, барических ощущений) (4 часа).

Контрастные температурные ощущения (холодный – горячий). Различение на вкус (кислый, сладкий, горький, солёный). Обозначение словом собственных ощущений. Запах приятный и неприятный. Различение и сравнение разных предметов по признаку веса (тяжёлый – лёгкий).

Раздел 7. Развитие слухового восприятия и слуховой памяти (5 часов).

Различение звуков окружающей среды (стук, стон, звон, гудение, жужжание) и музыкальных звуков. Различение речевых и неречевых звуков. Подражание неречевым и речевым звукам.

Раздел 8. Восприятие пространства (7 часов).

Ориентировка на собственном теле: дифференциация правой/левой руки; правой/левой ноги; правой/левой части тела. Определения расположения предметов в пространстве (справа – слева, вверху – внизу и др.). Движения в заданном направлении в пространстве (вперёд, назад...). Ориентировка в помещении по инструкции педагога. Ориентировка в линейном ряду (порядок следования). Пространственная ориентировка на листе бумаги (центр, верх, низ, правая, левая сторона).

Раздел 9. Восприятие времени (5 часов).

Сутки. Части суток. Работа с графической моделью «Сутки». Обозначение в речи временных представлений. Последовательность событий (смена времени суток). Вчера, сегодня, завтра. Дни недели.

Итоговая диагностика обучающихся (2 часа)

Учащиеся должны уметь:

- целенаправленно выполнять действия по инструкции педагога;
- правильно пользоваться письменными принадлежностями;
- анализировать и сравнивать предметы по одному из указанных признаков: форма, величина, цвет;
- различать основные цвета;
- классифицировать геометрические фигуры;
- составлять предмет из частей;
- определять на ощупь величину предмета;
- зрительно определять отличительные и общие признаки двух предметов;
- различать речевые и неречевые звуки;
- ориентироваться на плоскости листа бумаги и на собственном теле;
- выделять части суток и определять порядок дней недели.

2 класс

Обследование детей, комплектование групп для коррекционных занятий (2 часа).

Раздел 1. Развитие крупной и мелкой моторики, графомоторных навыков (14 часов).

Обучение целенаправленным действиям по инструкции педагога, состоящих из 2-3-х звеньев. Координация движений (игры типа «Тир», игры с мячом, обручем). Пальчиковая гимнастика

с речевым сопровождением. Развитие моторики руки, формирование графических навыков. Обводка и рисование по трафарету. Штриховка в разных направлениях. Синхронность работы обеих рук (штриховка, нанизывание). Работа с ножницами. Аппликация. Графический диктант по показу.

Раздел 2. Тактильно-двигательное восприятие (4 часа).

Определение на ощупь предметов с разными свойствами (мягкие, жёсткие, холодные, тёплые, гладкие, шершавые). Определение на ощупь формы предметов. Работа с пластилином и глиной (твёрдое и мягкое состояние). Игры со средней мозаикой.

Раздел 3. Кинестетическое и кинетическое развитие (4 часа).

Формирование ощущений от статических и динамических движений различных частей тела (верхние и нижние конечности, голова, тело), вербализация ощущений. Игры типа «Зеркало»: копирование поз и движений ведущего. Имитация движений и поз (повадки животных, природных явлений).

Раздел 4. Восприятие формы, величины, цвета; конструирование предметов (14 часов).

Формирование набора эталонов геометрических фигур и их вариантов (круг, квадрат, прямоугольник, треугольник, куб, шар); обозначение словом. Сравнение 2-3 предметов по основным параметрам величины (размер, высота, длина, толщина), обозначение словом. Группировка предметов по одному-двум признакам (по форме и величине, по цвету и форме). Составление сериационных рядов из 3-4 предметов по заданному признаку. Различение цветов и оттенков. Подбор оттенков цвета к основным цветам. Конструирование предметов из геометрических фигур (2-4 детали – машина, дом...). Различение основных частей хорошо знакомых предметов. Составление целого из частей на разрезном наглядном материале (3-4 детали).

Раздел 5. Развитие зрительного восприятия и зрительной памяти (5 часов).

Формирование произвольности зрительного восприятия и зрительной памяти. Определение изменений в предъявленном ряду картинок, игрушек, предметов. Нахождение различий у двух сходных сюжетных картинок. Различение «наложенных» изображений предметов (2-3 изображения). Запоминание 3-4 предметов, игрушек и воспроизведение их в исходной последовательности. Упражнения для профилактики коррекции зрения.

Раздел 6. Восприятие особых свойств предметов (развитие осязания, обоняния, вкусовых качеств, барических ощущений) (6 часов).

Температурные ощущения от тёплых, горячих, холодных предметов. Измерение температур воздуха с помощью градусника. Вкусовые качества (сладкое – горькое, сырое – варёное), обозначение словом вкусовых ощущений. Контрастные ароматы (резкий – мягкий, свежий – испорченный). Восприятие чувства тяжести от различных предметов (вата, гвозди, брусок); словесное обозначение барических ощущений. Сравнение трёх предметов по весу (тяжёлый – средний – лёгкий).

Раздел 7. Развитие слухового восприятия и слуховой памяти (5 часов).

Дифференцировка звуков шумовых и музыкальных инструментов (погремушка, колокольчик, бубен, гармошка, барабан, ложки). Характеристика звуков по громкости и длительности (шумы, музыкальные и речевые звуки). Различение мелодии по характеру (весёлая, грустная). Подражание звукам окружающей среды. Различение по голосу знакомых людей.

Раздел 8. Восприятие пространства (7 часов).

Ориентировка в помещении, понятия «ближе» – «дальше»; движение в заданном направлении, обозначение словом направления движения. Ориентировка в поле листа (выделение всех углов). Расположение плоскостных и объёмных предметов в вертикальном и горизонтальном

поле листа. Выражение пространственных отношений между конкретными объектами посредством предлогов. Пространственная ориентировка на поверхности парты.

Раздел 9. Восприятие времени (7 часов).

Порядок месяцев в году. Времена года. Работа с графической моделью «Времена года». Измерение времени (сутки, неделя, месяц). Часы, их составляющие (циферблат, стрелки). Определение времени по часам (с точностью до 1 часа).

Учащиеся должны уметь:

- определять разницу между предметами по форме, величине, цвету;
- различать основные цвета и их оттенки;
- конструировать предметы из геометрических фигур;
- узнавать предмет по части;
- определять на ощупь разные свойства предметов;
- находить различия у двух сходных сюжетных картинок;
- различать «наложенные» изображения предметов;
- различать вкусовые качества;
- сравнивать музыкальные звуки по громкости и длительности звучания;
- различать характер мелодии;
- ориентироваться в помещении, двигаться в заданном направлении;
- соотносить времена года с названиями месяцев.

3 класс

Обследование детей, комплектование групп для коррекционных занятий (1 час).

Раздел 1. Развитие крупной и мелкой моторики, графомоторных навыков (12 часов).

Развитие согласованности движений на разные группы мышц (броски в цель, кольцеброс, игры с мячом, обручем). Обучение целенаправленным действиям по трёхзвенной инструкции педагога. Развитие моторики руки. Пальчиковая гимнастика с речевым сопровождением. Совершенствование точности движений (завязывание, развязывание, застёгивание). Обводка контуров изображений предметов и геометрических фигур, дорисовывание незаконченных геометрических фигур. Рисование бордюров. Графический диктант (зрительный и на слух). Вырезание ножницами из бумаги по контуру предметных изображений. Работа в технике «объёмной» и «рваной» аппликации.

Раздел 2. Тактильно-двигательное восприятие (5 часов).

Определение различных свойств и качеств предметов на ощупь (мягкие – жёсткие, мелкие – крупные). Восприятие поверхности на ощупь (гладкая, шершавая, колючая, пушистая). Нахождение на ощупь контура нужного предмета из 2-3 предложенных. Работа с глиной, тестом и пластилином (раскатывание, скатывание, вдавливание). Игры с сюжетной мозаикой.

Раздел 3. Кинестетическое и кинетическое развитие (4 часа).

Формирование ощущений от статических и динамических поз различных мелких частей лица и тела (глаза, рот, пальцы...). Выполнение упражнений по заданию педагога, вербализация собственных ощущений. Выразительность движений – имитация животных (походка гуся, зайца, кенгуру...), инсценирование.

Раздел 4. Восприятие формы, величины, цвета; конструирование предметов (14 часов).

Соотнесение геометрических фигур с предметами окружающей обстановки. Сравнение и

обозначение словом формы 3-4 предметов. Сравнение двух объёмных геометрических фигур – круга и овала. Комбинирование разных форм из геометрического конструктора. Сравнение и обозначение словом величин разных предметов по двум параметрам (длинный и широкий, узкий и короткий). Сопоставление частей и деталей предмета по величине. Составление сериационных рядов из 4-5 предметов по заданному признаку величины. Цветовой спектр. Цвета тёплые и холодные. Узнавание предмета по его отдельным частям. Составление предмета или целостной конструкции из более мелких деталей (5-6 деталей). Составление целого из частей на разрезном наглядном материале (4-5 деталей с разрезами по диагонали и вертикали).

Раздел 5. Развитие зрительного восприятия и зрительной памяти (6 часов).

Совершенствование зрительно-двигательной координации руки и глаза. Рисование бордюров по наглядному образцу. Тренировка зрительной памяти; дидактические игры типа «Сложи такой же узор». Составление картинки из разрезных частей. Нахождение отличительных и общих признаков на наглядном материале (две картинки). Сравнение трёх предметов, отличающихся незначительными качествами или свойствами. Упражнения для профилактики и коррекции зрения.

Раздел 6. Восприятие особых свойств предметов (развитие осязания, обоняния, вкусовых качеств, барических ощущений) (6 часов).

Развитие осязания (теплее – холоднее), определение контрастных температур разных предметов (грелка, утюг, чайник). Дифференцировка ощущений чувства тяжести от трёх предметов (тяжелее – легче – самый лёгкий); взвешивание на ладони; определение веса на глаз.

Раздел 7. Развитие слухового восприятия и слуховой памяти (6 часов).

Определение направления звука в пространстве (справа – слева – спереди – сзади). Выполнение действий по звуковому сигналу. Различение мелодий по темпу; прослушивание музыкальных произведений. Развитие чувства ритма.

Раздел 8. Восприятие пространства (7 часов).

Ориентировка в помещении по инструкции педагога. Понятия: выше – ниже, левее – правее, рядом и др. Вербальное обозначение пространственных отношений с использованием предлогов. Развитие пространственного праксиса. Моделирование пространственного расположения объектов относительно друг друга (мебели в комнате) по инструкции педагога. Ориентировка на вертикально расположенном листе бумаги. Деление листа на глаз на 2 и 4 равные части. Пространственная ориентировка на поверхности парты, расположение и перемещение предметов по инструкции педагога.

Раздел 9. Восприятие времени (7 часов).

Определение времени по часам. Объёмность времени (сутки, неделя, месяц, год). Длительность временных интервалов (1 час, 1 минута, 1 секунда). Времена года, их закономерная смена.

Учащиеся должны уметь:

- целенаправленно выполнять действия по трёх- и четырёхзвенной инструкции педагога;
- дорисовывать незаконченные изображения;
- группировать предметы по двум заданным признакам формы, величины или цвета, обозначать словом;
- составлять цветовую гамму от тёмного до светлого тона разных оттенков;

- конструировать предметы из 5-6 деталей, геометрических фигур;
- определять на ощупь поверхность предметов, обозначать в слове качества и свойства предметов;
- зрительно дифференцировать 2-3 предмета по неярко выраженным качествам, определять их словом;
- классифицировать предметы и явления на основе выделенных свойств и качеств;
- различать запахи и вкусовые качества, называть их;
- сравнивать предметы по тяжести на глаз, взвешивать на руке;
- действовать по звуковому сигналу; адекватно ориентироваться на плоскости и в пространстве; выражать пространственные отношения с помощью предлогов;
- определять время по часам.

4 класс

Обследование детей, комплектование групп для коррекционных занятий (1 час).

Раздел 1. Развитие крупной и мелкой моторики, графомоторных навыков (10 часов).

Развитие согласованности движений на разные группы мышц при выполнении упражнений по инструкции педагога. Выполнение целенаправленных действий по трёх-и четырёхзвенной инструкции педагога, опосредование в речи своей деятельности. Соотношение движений с поданным звуковым сигналом. Совершенствование точности мелких движений рук. Штриховка изображений двумя руками. Вычерчивание геометрических фигур, дорисовывание симметричной половины изображения. Графический диктант с усложнённым заданием. Вырезание ножницами на глаз изображений предметов.

Раздел 2. Тактильно-двигательное восприятие (5 часов).

Определение на ощупь разных свойств и качеств предметов, их величины и формы (выпуклый, вогнутый, колючий, горячий, деревянный, круглый и т.д.). Нахождение на ощупь двух одинаковых контуров предмета из 4-5 предложенных. Закрепление тактильных ощущений при работе с пластилином, тестом, глиной. Игры с мелкой мозаикой.

Раздел 3. Кинестетическое и кинетическое развитие (4 часа).

Произвольное и по инструкции педагога сочетание движений и поз разных частей тела; вербализация собственных ощущений. Воображаемые действия (вдеть нитку в иголку, подбросить мяч, наколоть дрова и др.) Упражнения на расслабление и снятие мышечных зажимов.

Раздел 4. Восприятие формы, величины, цвета; конструирование предметов (12 часов).

Группировка предметов по двум самостоятельно выделенным признакам; обозначение словом. Сравнение и группировка предметов по заданным параметрам формы, величины, цвета. Составление сериационных рядов по самостоятельно выделенным признакам из 5-6 предметов. Использование простых мерок для измерения и сопоставления предметов. Смешивание цветов.

Определение постоянных цветов (белый снег, зелёный огурец и т.д.). Узнавание целого по одному фрагменту. Определение предмета по словесному описанию. Конструирование сложных форм предметов с использованием объёмных геометрических фигур (треугольная призма, цилиндр и др.) из 6-8 элементов. Составление целого из частей на разрезном наглядном материале, предъявленном в произвольном порядке (5-7 частей).

Раздел 5. Развитие зрительного восприятия и зрительной памяти (7 часов).

Формирование произвольности зрительного восприятия; дорисовывание незаконченных изображений. Развитие зрительной памяти в процессе рисования по памяти. Запоминание 5-6 предметов, изображений и воспроизведение их в исходной последовательности. Нахождение отличительных и общих признаков на наглядном материале (2-3 предметные или сюжетные картинки). Выделение нереальных элементов нелепых картинок. Профилактика зрения. Гимнастика для глаз.

Раздел 6. Восприятие особых свойств предметов (развитие осязания, обоняния, вкусовых качеств, барических ощущений) (10 часов). Развитие дифференцированных осязательных ощущений (сухое –ещё суше, влажное –мокрое), их словесное обозначение. Измерение температуры с помощью измерительных приборов (градусник для измерения температуры тела, воды, воздуха). Дифференцировка вкусовых ощущений (сладкий –слаще, кислый –кислее). Ароматы (парфюмерные, цветочные и др.). Определение и измерение веса разных предметов на весах. Измерение объёма жидких тел с помощью условной меры. Противоположные качества предметов (чистый –грязный, тёмный –светлый, вредный – полезный) и противоположные действия, совершаемые с предметами (открыть –закрыть, одеть –раздеть, растянуть –застегнуть).

Раздел 7. Развитие слухового восприятия и слуховой памяти (6 часов).

Характеристика неречевых, речевых и музыкальных звуков по громкости, длительности, высоте тона. Развитие слухомоторной координации; выполнение упражнений на заданный звук. Определение на слух звучания различных музыкальных инструментов. Формирование чувства ритма. Различение по голосу ребёнка и взрослого.

Раздел 8. Восприятие пространства (6 часов).

Ориентировка в помещении и на улице; вербализация пространственных отношений. Выполнение заданий педагога, связанных с изменением направления движения; предоставление словесного отчёта. Моделирование расположения различных объектов по отношению друг к другу в ближнем и дальнем пространстве. Самостоятельное моделирование пространственных ситуаций (расстановка мебели в кукольной комнате); предоставление словесного отчёта. Составление простейших схем-планов комнаты. Ориентировка на листе бумаги разного формата (тетрадный, альбомный, ватман) и по-разному расположенного (горизонтально, вертикально, под углом) при выполнении заданий педагога на расположение и перемещение на нём предметов, игрушек.

Раздел 9. Восприятие времени (7 часов).

Определение времени по часам. Длительность различных временных интервалов. Работа с календарём и моделью календарного года. Последовательность основных жизненных событий. Возраст людей. Использование в речи временной терминологии.

Учащиеся должны уметь:

- целенаправленно выполнять действия по четырёхзвенной инструкции педагога, составлять план действий;
- выполнять точные движения при штриховке двумя руками;
- пользоваться элементами расслабления;
- группировать предметы по двум самостоятельно выделенным признакам, обозначать их словом;
- смешивать цвета, называть их;
- конструировать сложные формы из 6-8- элементов;

- находить нереальные элементы нелепых картинок;
- определять противоположные качества и свойства предметов;
- самостоятельно классифицировать предметы по разным признакам;
- распознавать предметы по запаху, весу, температуре, поверхности, продукты питания по запаху и вкусу;
- определять на слух звучание различных музыкальных инструментов;
- моделировать расположение предметов в заданном пространстве;
- определять возраст людей.

Результаты на уровне:

В результате целенаправленной деятельности на занятиях по развитию психомоторики и сенсорных процессов дети должны **научиться**:

- Ориентироваться на сенсорные эталоны;
- Узнавать предметы по заданным признакам;
- Сравнивать предметы по внешним признакам;
- Классифицировать предметы по форме, величине, цвету;
- Составлять сериационные ряды предметов и их изображений по разным признакам;
- Практически выделять признаки и свойства объектов и явлений;
- Давать полное описание объектов и явлений;
- Различать противоположно направленные действия и явления;
- Определить последовательность событий;
- Ориентироваться в пространстве;
- Целенаправленно выполнять действия по инструкции;
- Самопроизвольно согласовывать свои движения и действия;
- Опосредовать свою деятельность речью.

Своевременная психолого-педагогическая помощь учащимся начальных классов является необходимой предпосылкой их успешного обучения и воспитания в среднем и старшем звене.

Методы:

- Диагностика
- Ролевое проигрывание
- Анализ ситуаций
- Дидактическая игра
- Беседа

Методы оценки эффективности психокоррекционной работы

Оценка эффективности психокоррекционной и развивающей работы проводится качественно и количественно. Количественная оценка предполагает определение количественных показателей, соответствующих динамике психологических (психических) изменений на различных этапах психокоррекционной работы.

- **Положительная динамика - 1 балл.**

Под положительной динамикой понимаются изменения, в полной мере соответствующие целям и задачам коррекции:

- полное усвоение нового опыта, полученного учащимся в ходе коррекционных занятий;

- применение данного опыта в новых психокоррекционных ситуациях;
- применение данного опыта в учебной и повседневной жизнедеятельности.

• **Частично положительная динамика - 0,5 балла.**

Под частично положительной динамикой понимаются частичные, т. е. не в полной мере соответствующие целям и задачам коррекции, изменения в состоянии учащегося:

- частичное усвоение нового опыта;
- частичное применение данного опыта в новых учебных и психокоррекционных ситуациях;
- затруднение переноса нового опыта в повседневную жизнь.

• **Отсутствие динамики - 0 баллов.**

Под отсутствием динамики понимается невозможность достижения психокоррекционных целей и задач.

- нечувствительность учащегося к новому опыту;
- невозможность применения новых знаний в незнакомых ситуациях;
- невозможность переноса частично усвоенного опыта в повседневную жизнь.

Направления и содержание программы коррекционной работы

Цель программы - создание системы комплексной помощи обучающимся с ЗПР в освоении адаптированной основной общеобразовательной программы начального общего образования, коррекция недостатков в физическом и (или) психическом и речевом развитии обучающихся, их социальная адаптация.

Программа коррекционной работы обеспечивает:

- выявление особых образовательных потребностей обучающихся с ЗПР, обусловленных недостатком в их физическом и (или) психическом (речевом) развитии;
- осуществление индивидуально-ориентированной психолого-медико-педагогической помощи обучающимся с ТНР с учетом психофизического и речевого развития и индивидуальных возможностей обучающихся (в соответствии с рекомендациями психолого-медико-педагогической комиссии);
- возможность освоения обучающимися с ЗПР адаптированной основной общеобразовательной программы начального общего образования и их интеграции в образовательной организации.

Задачи программы:

- своевременное выявление обучающихся с трудностями адаптации в образовательной деятельности;
- определение особых образовательных потребностей обучающихся с ЗПР, обусловленных уровнем их речевого развития и механизмом речевой патологии;
- повышение возможностей обучающихся с ЗПР в освоении адаптированной основной общеобразовательной программы начального общего образования и интегрировании в образовательной деятельности с учетом степени выраженности и механизма речевого недоразвития;
- создание и реализация условий, нормализующих анализаторную, аналитико-синтетическую и регуляторную деятельность на основе координации педагогических, психологических и медицинских средств воздействия в процессе комплексной психолого-медико-педагогической коррекции;
- оказание родителям (законным представителям) обучающихся с ЗПР консультативной и методической помощи по медицинским, социальным, психологическим, правовым и другим вопросам.

Программа коррекционной работы предусматривает:

- реализацию ОГАОУ «Губкинская СОШ с УИОП» коррекционно-развивающей области через индивидуальную и подгрупповую логопедическую работу, обеспечивающих удовлетворение особых образовательных потребностей обучающихся с ЗПР, преодоление неречевых и речевых расстройств в синдроме речевой патологии;
- обеспечение коррекционной направленности общеобразовательных предметов и воспитательных мероприятий, что позволяет обучающимся с ЗПР самостоятельно повышать свои компенсаторные, адаптационные возможности в условиях урочной и внеурочной деятельности;
- организацию и проведение мероприятий, обеспечивающих реализацию «обходных путей» коррекционного воздействия на речевые процессы, повышающих контроль за устной и письменной речью;
- реализацию механизма взаимодействия в разработке и осуществлении коррекционных мероприятий учителей, специалистов в области коррекционной педагогики, медицинских работников образовательной организации и других организаций, специализирующихся в области семьи и других институтов общества;
- психолого-педагогическое сопровождение семьи (законных представителей) с целью ее активного включения в коррекционно-развивающую работу с обучающимся; организацию партнерских отношений с родителями (законными представителями).

Направления работы по Программе коррекционной работы при получении начального общего образования обучающихся с ЗПР включает в себя взаимосвязанные направления, отражающие ее основное содержание:

- диагностическая работа обеспечивает своевременное выявление у обучающихся с ТНР особых потребностей в адаптации к освоению адаптированной основной общеобразовательной программы начального общего образования, проведение комплексного обследования и подготовку рекомендаций по оказанию психолого-медико-педагогической помощи в условиях образовательной организации;
- коррекционно-развивающая работа обеспечивает оказание своевременной адресной специализированной помощи в освоении содержания образования и коррекцию недостатков в физическом и (или) психическом, речевом развитии обучающихся с ЗПР;
- консультативная работа обеспечивает непрерывность специального сопровождения обучающихся с ЗПР в освоении адаптированной основной общеобразовательной программы начального образования, специалистов, работающих с детьми, их семей по вопросам реализации дифференцированных психолого-педагогических условий образования, воспитания, коррекции, развития и социализации обучающихся с ЗПР;
- информационно-просветительская работа направлена на разъяснительную деятельность по вопросам, связанным с особенностями образовательной деятельности для обучающихся с ЗПР, со всеми его участниками - сверстниками, родителями (законными представителями).

Содержание направлений работы

Диагностическая работа включает:

- изучение и анализ данных об особых образовательных потребностях обучающихся с ЗПР, представленных в заключении психолого-медико-педагогической комиссии;
- комплексный сбор сведений об обучающихся с ЗПР на основании диагностической информации от специалистов различного профиля;
- выявление симптоматики речевого нарушения и уровня речевого развития обучающихся с ЗПР;

- установление этиологии, механизма, структуры речевого дефекта у обучающихся с ЗПР;
- изучение социальной ситуации развития и условий семейного воспитания обучающихся с ЗПР;
- анализ, обобщение диагностических данных для определения цели, задач, содержания, методов коррекционной помощи обучающимся с ЗПР ;
- осуществление мониторинга динамики развития обучающихся с ЗПР, их успешности в освоении адаптированной основной общеобразовательной программы начального общего образования с целью дальнейшей корректировки коррекционных мероприятий.

Коррекционно-развивающая работа включает:

- системное и разностороннее развитие речи и коррекцию речевых расстройств (с учетом уровня речевого развития, механизма, структуры речевого дефекта у обучающихся с ЗПР);
- совершенствование коммуникативной деятельности;
- формирование и коррекцию общезначимых и специфических механизмов речевой деятельности; - развитие и коррекцию дефицитарных функций (сенсорных, моторных, психических) у обучающихся с ЗПР;
- развитие познавательной деятельности, высших психических функций (что возможно только лишь в процессе развития речи);
- формирование или коррекцию нарушений развития личности, эмоционально - волевой сферы с целью максимальной социальной адаптации обучающегося с ЗПР ;
- достижение уровня речевого развития, оптимального для обучающегося, и обеспечивающего возможность использовать освоенные умения и навыки в разных видах учебной и внеучебной деятельности, различных коммуникативных ситуациях.

Консультативная работа включает:

- выработку совместных обоснованных рекомендаций по основным направлениям работы с обучающимися с ЗПР для всех участников образовательного процесса;
- консультирование специалистами педагогов по выбору дифференцированных индивидуально- ориентированных методов и приемов работы с обучающимися;
- консультативную помощь семье в вопросах выбора стратегии воспитания и приемов коррекционно- развивающего обучения учащегося с ЗПР.

Информационно-просветительская работа предусматривает:

- различные формы просветительской деятельности (консультации, собрания, лекции, беседы, использование информационных средств), направленные на разъяснение участникам образовательной деятельности обучающимся, их родителям (законным представителям), вопросов, связанных с особенностями образовательной деятельности сопровождения обучающихся с ЗПР;
- проведение тематического обсуждения индивидуально-типологических особенностей обучающегося с ЗПР с участниками образовательного процесса, родителями (законными представителями) обучающегося.

Программа коррекционной работы предусматривает вариативные формы специального сопровождения обучающихся с ЗПР . Варьироваться могут степень участия специалистов сопровождения, а также организационные формы работы, что способствует реализации и развитию больших потенциальных возможностей обучающихся с ЗПР и удовлетворению их особых образовательных потребностей.

Коррекционная работа осуществляется в ходе всей учебно-воспитательной деятельности, при изучении предметов учебного плана, коррекционных курсов и на индивидуальных и подгрупповых логопедических занятиях. Соотношение индивидуальных и подгрупповых логопедических занятий определяется целью, задачами, этапом коррекционно-логопедического воздействия.

III. Организационный раздел

3.1. Учебный план начального общего образования

Учебный план начального общего образования ОГАОУ «Губкинская СОШ с УИОП» является нормативным документом, определяющим распределение учебного времени, отводимого на изучение различных учебных предметов обязательной части и части, формируемой участниками образовательных отношений, максимальный объем обязательной нагрузки учащихся. Содержание и структура учебного плана начального общего образования определяются требованиями федерального государственного образовательного стандарта начального общего образования, целями, задачами и спецификой образовательной деятельности ОГАОУ «Губкинская СОШ с УИОП», сформулированными в Уставе, основной образовательной программе начального общего образования. Учебный план ОГАОУ «Губкинская СОШ с УИОП», реализующий основную образовательную программу начального общего образования (далее – учебный план), составлен на основе федерального базисного учебного плана в соответствии с требованиями и нормативами СанПиН 3.1/2.4.3598-20 «Санитарно эпидемиологические требования к условиям и организации обучения в общеобразовательных учреждениях», утвержденный Постановлением Главного государственного санитарного врача РФ от 30 июня 2020 года № 16).

Учебный план включает две составляющие:

1. Обязательная часть устанавливает: состав обязательных для изучения учебных предметов и время, отводимое на их изучение по классам (годам) обучения, установленных федеральными государственными образовательными стандартами.

2. Часть, формируемая участниками образовательных отношений – часы, отводимые на обеспечение интересов образовательного учреждения, индивидуальных потребностей и запросов учащихся, их родителей (законных представителей).

При конструировании этих частей учитываются предложения Управляющего совета, учащихся, их родителей (законных представителей), а также специфика и направленность образовательного учреждения.

Обязательная (инвариантная) часть учебного плана в 1-4 классах представлена следующими предметными областями: «Русский язык и литературное чтение», «Родной язык и литературное чтение на родном языке», «Иностранный язык», «Математика и информатика», «Обществознание и естествознание (Окружающий мир)», «Основы религиозных культур и светской этики», «Искусство», «Технология», «Физическая культура», каждая из которых направлена на решение основных задач реализации содержания учебных предметов, входящих в их состав.

Обязательная (инвариантная) часть учебного плана выполнена в полном объеме и представлена следующими учебными предметными областями («Русский язык и литературное чтение», «Родной язык и литературное чтение на родном языке», «Иностранный язык», «Математика и информатика», «Обществознание и естествознание (Окружающий мир)», «Основы религиозной культуры и светской этики», «Искусство»,

«Технология», «Физическая культура»), каждая из которых направлена на решение основных задач реализации содержания учебных предметов, входящих в их состав.

Предметная область «Русский язык и литературное чтение» представлена предметами «Русский язык» (4 часа в неделю в 1-4 классах), «Литературное чтение» (4 часа в неделю в 1-х-3-х классах и 3 часа в неделю в 4 классах)

В первом полугодии 1 класса предмет «Русский язык» представлен курсом «Обучение грамоте. Письмо», предмет «Литературное чтение» - курсом «Обучение грамоте. Чтение». Систематическое изучение предметов «Русский язык» и «Литературное чтение» начинается со второго полугодия.

Предметная область «Родной язык и литературное чтение на родном языке» представлена учебными предметами «Родной язык (русский)» 0,5 часа в неделю в 1-4 классах) и «Литературное чтение на родном языке (русском)» (0,5 часа в неделю в 1-4 классах).

Предметная область «Иностранный язык» представлена предметом «Иностранный язык (английский)» (2 часа в неделю во 2-4 классах). осуществляется деление классов на две группы при наполняемости 25 человек.

Предметная область «Математика и информатика» представлена учебным предметом «Математика», который изучается в 1-4 классах в объёме 4 часов в неделю .

Предметная область «Обществознание и естествознание (Окружающий мир)» представлена предметом «Окружающий мир» (2 часа в неделю в 1-4 классах).

Предметная область «Искусство» представлена учебными предметами «Изобразительное искусство» и «Музыка» (по 1 часу в неделю в 1-4 классах).

Предметная область «Технология» представлена предметом «Технология» (1 час в неделю в 1-4 классах).

Предметная область «Физическая культура» представлена учебным предметом «Физическая культура» (2 часа в неделю в 1-4 классах).

При организации уроков «Физическая культура» в зависимости, от состояния здоровья обучающиеся делятся на три группы: основную, подготовительную, специальную медицинскую (письмо Министерства образования и науки РФ от 31.10.2003 г № 31-51-263/123 «Об оценивании и аттестации учащихся, отнесенных по состоянию здоровья к специальной медицинской группе для занятий физической культуры»).

В учебный план IV класса включен 1 час в неделю (34 часа в год) на изучение учебного предмета «Основы религиозных культур и светской этики» (далее - ОРКСЭ).

Целью изучения учебного предмета ОРКСЭ является формирование у учащихся мотивации к осознанному нравственному поведению, основанному на знании и уважении культурных и религиозных традиций народов России, а также готовности к диалогу с представителями других культур и мировоззрений. Учебный предмет является светским. Выбор модуля *основы православной культуры*, изучаемого в рамках учебного предмета ОРКСЭ, осуществляется родителями (законными представителями) учащихся. Выбор фиксируется протоколами родительских собраний и письменными заявлениями родителей (законных представителей) учащихся.

Формирование ИКТ-компетентности младших школьников обеспечивается за счёт реализации всех предметов учебного плана, а освоение практики работы на компьютере предусмотрено в рамках учебного предмета «Технология» (учебный модуль «Практика работы на компьютере»)

Максимальная учебная нагрузка в 1-х классах составляет 21 час, во 2-4-х классах -23

часа.

Часть учебного плана (вариативная часть), формируемая участниками образовательных отношений

Часть учебного плана, формируемая участниками образовательных отношений, предусматривает увеличение количества часов на изучение учебного предмета «Русский язык» обязательной части учебного плана с целью выполнения в полном объеме рекомендаций авторов учебников, обогащение словаря и развития речи обучающихся.

Промежуточная годовая аттестация учащихся

Промежуточная годовая аттестация с аттестационными испытаниями в 1-4-х классах осуществляется ежегодно в сроки согласно утверждённому годовому календарному графику на текущий учебный год по следующим предметам и формам. **Предметы, форма и периодичность проведения промежуточной годовой аттестации**

Таблица №3

Классы	Промежуточная годовая аттестация		
	Предмет	Форма	Периодичность
1	Русский язык	Диктант (письменно)	Ежегодно, в конце учебного года, в период с 27 мая по 31 мая
	Математика	Контрольная работа (письменно)	
2	Русский язык	Диктант (письменно)	Ежегодно, в конце учебного года, в период с 27 мая по 31 мая
	Математика	Контрольная работа (письменно)	
3	Русский язык	Диктант (письменно)	Ежегодно, в конце учебного года, в период с 27 мая по 31 мая
	Математика	Контрольная работа (письменно)	
4	Русский язык	Диктант (письменно)	Ежегодно, в конце учебного года, в период с 27 мая по 31 мая

В соответствии с требованием СанПиН (п.10.10) в первых классах обучение осуществляется в рамках «ступенчатого» режима: в сентябре, октябре - по 3 урока в день по 35 минут каждый, в ноябре-декабре - по 4 урока в день по 35 минут каждый; январь - май - по 4 урока в день по 40 минут каждый. Допускается проведение пятого урока, если это физическая культура.

«*Ступенчатый*» режим обучения позволяет достичь показателя по количеству учебных занятий за 4 года обучения, определенных ФГОС НОО.

В связи со «ступенчатым» режимом обучения изменяется количество учебных занятий в 1 классе. Для учащихся 1-х классов продолжительность учебной недели составляет 5 дней, а продолжительность учебного года – 33 недели, то с учетом «ступенчатого» режима обучения в первом классе обязательная часть учебного плана и часть, формируемая участниками образовательных отношений (1 час на изучение русского языка) будут реализованы в объёме 645 часов в год (в 1 четверти: 15 часов * 8 недель = 120 часов во 2-4 четверти: 21 час * 25 недель = 525 часов). За четыре года обучения основная образовательная

программа начального общего образования в полном объеме будет реализована в объёме 2991 часов учебного времени (1-е классы – 645 час, 2,3,4 класс: 23 часа *34 недели * 3 года = 2346 часов). В соответствии с требованиями ФГОС НОО количество учебных занятий за 4 учебных года не может составлять менее 2904 часов и более 3345 часов.

Количество часов, отведенных на освоение обучающимися с ЗПР учебного плана, состоящего из обязательной части и части, формируемой участниками образовательного процесса, в совокупности не превышает величину максимально допустимой недельной образовательной нагрузки учащихся.

**Недельный учебный план обучающихся
по адаптированной основной общеобразовательной программе
для обучающихся с задержкой психического развития (вариант 7.2.)**

Предметные области	Учебные предметы	Количество часов в неделю					Всего
		1	1(доп)	2	3	4	
Обязательная часть							
Русский язык и литературное чтение	Русский язык	5	5	4	4	4	22
	Литературное чтение	4	4	4	4	3	19
Родной язык и литературное чтение на родном языке	Родной язык (русский)	0,5	0,5	0,5	0,5	0,5	2,5
	Литературное чтение на родном языке (русском)	0,5	0,5	0,5	0,5	0,5	2,5
Иностранный язык	Иностранный язык (английский)	-	-	2	2	2	6
Математика и информатика	Математика	4	4	4	4	4	20
Обществознание и естествознание (окружающий мир)	Окружающий мир	2	2	2	2	2	10
Основы религиозных культур и светской этики	Основы религиозных культур и светской этики	-	-	-	-	1	1
Искусство	Музыка	1	1	1	1	1	5
	Изобразительное искусство	1	1	1	1	1	5
Технология	Технология	1	1	1	1	1	5
Физическая культура	Физическая культура	2	2	2	2	2	10
Итого		21	21	22	22	22	108
Часть, формируемая участниками образовательных отношений		-	-	1	1	1	3
Русский язык				1	1	1	3
Максимально допустимая недельная		21	21	23	23	23	111

<i>нагрузка (при 5-дневной учебной неделе)</i>						
Коррекционные занятия	5	5	5	5	5	25
Коррекционно- логопедические занятия	3	3	3	3	3	15
Психологические тренинги	2	2	2	2	2	10
Внеурочная деятельность	5	5	5	5	5	25
Психологическое занятие «Познай себя»	1	1	1	1	1	5
Логопедический практикум «Я и мой мир»	1	1	1	1	1	5
«Информатика»	2	2	2	2	2	10
«Здоровячок»	1	1	1	1	1	5
Итого:	31	31	33	33	33	161

**Годовой учебный план обучающихся
по адаптированной основной общеобразовательной программе
для обучающихся с задержкой психического развития начального общего образования
(вариант 7.2.)**

Предметные области	Учебные предметы	Количество часов в год					Всего
		1	1 (доп)	2	3	4	
Обязательная часть							
Русский язык и литературное чтение	Русский язык	165	165	170	136	136	772
	Литературное чтение	132	132	136	136	136	638
Родной язык и литературное чтение на родном языке	Родной язык (русский)	17	17	17	17	17	85
	Литературное чтение на родном языке (русском)	16	16	17	17	17	83
Иностранный язык	Иностранный язык (английский)	-	-	68	68	68	204
Математика и	Математика	132	132	136	136	136	672

<i>информатика</i>							
Обществознание и естествознание (окружающий мир)	Окружающий мир	66	66	68	68	68	336
Основы религиозных культур и светской этики	Основы религиозных культур и светской этики	-	-	-	-	34	34
<i>Искусство</i>	Музыка	33	33	34	34	34	168
	Изобразительное искусство	33	33	34	34	34	168
<i>Технология</i>	Технология	33	33	34	34	34	168
<i>Физическая культура</i>	Физическая культура	66	66	68	68	68	336
Итого		693	693	782	782	782	3732
<i>Часть, формируемая участниками образовательных отношений</i>		-	-	34	34	34	102
Иностранный язык (английский)							
<i>Максимально допустимая недельная нагрузка (при 5-дневной учебной неделе)</i>		693	693	782	782	782	3732
Коррекционные занятия		165	165	170	170	170	850
Коррекционно- логопедические занятия		99	99	102	102	102	514
Психологические тренинги		66	66	68	68	68	336
Внеурочная деятельность		165	165	170	170	170	850
Здоровячок		33	33	34	34	34	168
Уроки нравственности		33	33	34	34	34	34
Основы финансовой грамотности		33	33	34	34	34	34
Информатика		33	33	34	34	34	34
Юный журналист		33	33	34	34	34	34
Всего		1023	1023	1122	1122	1122	5412

Календарный учебный график

Областного государственного автономного общеобразовательного учреждения «Губкинская средняя общеобразовательная школа с углубленным изучением отдельных предметов»

1 – 4 классы

Календарный учебный график составлен в соответствии с:

- Федеральным Законом от 29.12.2012 № 273-ФЗ «Об образовании в Российской Федерации»
- Порядком организации и осуществления образовательной деятельности по основным общеобразовательным программам начального общего, основного общего и среднего общего образования (утвержден приказом Минобрнауки РФ от 30 августа 2013 года №1015, с изменениями от 17 июля 2015 года №734);
- Санитарно-эпидемиологическими требованиями к условиям и организации обучения в общеобразовательных учреждениях СанПиН 2.4.2.2821-10 (утверждены Постановлением - -
- Санитарно-эпидемиологические требования к условиям и организации обучения в общеобразовательных учреждениях СанПиН 3.1/2.4.3598-20 (утверждены Постановлением

Главного государственного санитарного врача РФ от 30 июня 2020 года № 16).

Продолжительность учебного года - 1 сентября 2020 года – 30 августа 2021 года

1. Продолжительность учебной недели – 1-4 классы по пятидневной учебной неделе.

2. Сменность занятий – все классы обучаются в первую смену.

3. Продолжительность учебных четвертей для обучающихся 1-х-4-х классов

	1 классы	2 классы	3 классы	4 классы
I четверть	01 сентября 2020 года – 26 октября 2020 года (8 недель)	01 сентября 2020 года – 26 октября 2020 года (8 недель)	01 сентября 2020 года – 26 октября 2020 года (8 недель)	01 сентября 2020 года – 26 октября 2020 года (8 недель)
II четверть	03 ноября 2020 года - 28 декабря 2020 года (7 недель, 3 дня)	03 ноября 2020 года - 28 декабря 2020 года (7 недель, 3 дня)	03 ноября 2020 года - 28 декабря 2020 года (7 недель, 3 дня)	03 ноября 2020 года - 28 декабря 2020 года (7 недель, 3 дня)
III четверть	10 января 2021 года – 23 марта 2021 года (10 недель, 2 дня)	10 января 2021 года – 23 марта 2021 года (10 недель, 2 дня)	10 января 2021 года – 23 марта 2021 года (10 недель, 2 дня)	10 января 2021 года – 23 марта 2021 года (10 недель, 2 дня)
IV четверть	29 марта 2021 года – 25 мая 2021 года (7 недель 4 дня)	29 марта 2021 года – 25 мая 2021 года (7 недель 4 дня)	29 марта 2021 года – 25 мая 2021 года (7 недель 4 дня)	29 марта 2021 года – 25 мая 2021 года (7 недель 4 дня)

4. Продолжительность каникул для обучающихся 1-х-4-х классов

	1 классы	2 классы	3 классы	4 классы
Осенние каникулы	26 октября 2020 года – 03 ноября 2020 года (9 дней)	26 октября 2020 года – 03 ноября 2020 года (9 дней)	26 октября 2020 года – 03 ноября 2020 года (9 дней)	26 октября 2020 года – 03 ноября 2020 года (9 дней)
Зимние каникулы	28 декабря 2020 года – 09 января 2021 года (12 дней)	28 декабря 2020 года – 09 января 2021 года (12 дней)	28 декабря 2020 года – 09 января 2021 года (12 дней)	28 декабря 2020 года – 09 января 2021 года (12 дней)
Весенние каникулы	23 марта 2021 года – 28 марта 2021 года (9 дней)	23 марта 2021 года – 28 марта 2021 года (9 дней)	23 марта 2021 года – 28 марта 2021 года (9 дней)	23 марта 2021 года – 28 марта 2021 года (9 дней)
Летние	1 июня 2021	1 июня 2021 года	1 июня 2021 года	1 июня 2021 года

каникулы	года – 31 августа 2021 года (92 дня)	– 31 августа 2021 года (92 дня)	– 31 августа 2021 года (92 дня)	– 31 августа 2021 года (92 дня)
Дополнительные каникулы	15 февраля 2021 года - 23 февраля 2021 года (7 дней)			

5. Проведение промежуточной годовой аттестации в переводных классах

Классы	Сроки
1 - 4 классы	26.05.2020 г. – 31.05.2020 г.

7 Продолжительность учебного года

Уровень обучения	Количество учебных недель
Начальное общее образование	
1 классы	33 недели
2-4 классы	34 недели

3.2. Программа внеурочной деятельности

План внеурочной деятельности ОГАОУ «Губкинская СОШ с УИОП» (далее План) обеспечивает введение в действие и реализацию требований Федерального государственного образовательного стандарта начального общего образования, определяет общий и максимальный объем нагрузки обучающихся в рамках внеурочной деятельности, состав и структуру направлений и форм внеурочной деятельности по классам (годам обучения), является механизмом реализации ООП НОО.

План внеурочной деятельности

Пояснительная записка

Целевая направленность, стратегические и тактические цели содержания образования

План подготовлен с учетом требований Федерального государственного образовательного стандарта начального общего образования, санитарно-эпидемиологических правил и нормативов СанПиН 3.1/2.4.3598-20, обеспечивает широту развития личности учащихся, учитывает социокультурные и иные потребности, регулирует недопустимость перегрузки учащихся.

План составлен с целью дальнейшего совершенствования образовательной деятельности, повышения результативности обучения детей, обеспечения вариативности образовательной деятельности, сохранения единого образовательного пространства, а также выполнения гигиенических требований к условиям обучения школьников и сохранения их здоровья.

Основные принципы плана:

- соответствие обеспеченности учебно-методическими комплексами;
- учет познавательных потребностей учащихся и социального заказа родителей;
- учет кадрового потенциала образовательного учреждения;
- поэтапность развития нововведений;
- построение образовательной деятельности в соответствии с санитарно-гигиеническими нормами;
- соблюдение преемственности и перспективности обучения.

Специфика внеурочной деятельности заключается в том, что в условиях

общеобразовательного учреждения ребёнок получает возможность подключиться к занятиям по интересам, познать новый способ существования – безоценочный, при этом обеспечивающий достижение успеха благодаря его способностям независимо от успеваемости по обязательным учебным дисциплинам.

Внеурочная деятельность опирается на содержание основного образования, интегрирует с ним, что позволяет сблизить процессы воспитания, обучения и развития, решая тем самым одну из наиболее сложных проблем современной педагогики. В процессе совместной творческой деятельности учителя и учащегося происходит становление личности ребенка.

План отражает основные цели и задачи, стоящие перед областным государственным автономным общеобразовательным учреждением «Губкинская средняя общеобразовательная школа с углубленным изучением отдельных предметов».

Целью внеурочной деятельности является создание условий для развития творческого потенциала учащихся, создание основы для осознанного выбора и последующего усвоения профессиональных образовательных программ, воспитание гражданственности, трудолюбия, уважения к правам и свободам человека, любви к окружающей природе, Родине, семье, формирование здорового образа жизни.

Внеурочная деятельность в рамках областного государственного автономного общеобразовательного учреждения «Губкинская средняя общеобразовательная школа с углубленным изучением отдельных предметов» решает следующие специфические задачи:

- создать комфортные условия для позитивного восприятия ценностей основного образования и более успешного освоения его содержания;
- способствовать осуществлению воспитания благодаря включению детей в личностно значимые творческие виды деятельности, в процессе которых формируются нравственные, духовные и культурные ценности подрастающего поколения;
- компенсировать отсутствие и дополнить, углубить в основном образовании те или иные учебные курсы, которые нужны учащимся для определения индивидуального образовательного маршрута, конкретизации жизненных и профессиональных планов, формирования важных личностных качеств;
- ориентировать учащихся, проявляющих особый интерес к тем или иным видам деятельности, на развитие своих способностей по более сложным программам.

Программы внеурочной деятельности направлены:

- на расширение содержания программ общего образования;
- на реализацию основных направлений региональной образовательной политики;
- на формирование личности ребенка средствами искусства, творчества, спорта.

При конструировании плана учитывались предложения учащихся и их родителей (законных представителей), а также специфика и направленность образовательного учреждения.

Областное государственное автономное общеобразовательное учреждение «Губкинская средняя общеобразовательная школа с углубленным изучением отдельных предметов» организует свою деятельность по следующим направлениям развития личности:

- общеинтеллектуальное;
- общекультурное;
- духовно-нравственное;
- социальное;
- спортивно-оздоровительное.

ОБЩЕИНТЕЛЛЕКТУАЛЬНОЕ НАПРАВЛЕНИЕ

Целесообразность названного направления заключается в обеспечении достижения планируемых результатов освоения основной образовательной программы основного общего образования.

Основными задачами являются:

- формирование навыков научно-интеллектуального труда;
- развитие культуры логического и алгоритмического мышления, воображения;
- формирование опыта практической преобразовательной деятельности;
- овладение навыками универсальных учебных действий у учащихся на уровне основного общего образования.

Данное направление реализуется рядом программ внеурочной деятельности школы и программ дополнительного образования детей, реализуемых учреждениями дополнительного образования разных ведомств (образования, культуры) – «В мире слов», «Загадки природы», «Проектная деятельность», «Занимательная математика», «Лего-конструирование», «Шахматы», «В мире слов» «Занимательный немецкий», «Занимательный английский», «Занимательный французский».

По итогам работы в данном направлении проводятся конкурсы, выставки, защита проектов и их демонстрация.

ОБЩЕКУЛЬТУРНОЕ НАПРАВЛЕНИЕ

Целесообразность данного направления заключается в воспитании способности к духовному развитию, нравственному самосовершенствованию, формированию ценностных ориентаций, развитии общей культуры, знакомстве с общечеловеческими ценностями мировой культуры, духовными ценностями отечественной культуры, нравственно-этическими ценностями многонационального народа России и народов других стран.

Основными задачами являются:

- формирование ценностных ориентаций общечеловеческого содержания;
- становление активной жизненной позиции;
- воспитание правовой, эстетической, физической и экологической культуры.

Данное направление реализуется программами внеурочной деятельности школы – «Фольклорный кружок «Сударушка», «Танцевальная палитра», «Мир театра».

По итогам работы в данном направлении проводятся концерты, конкурсы, выставки.

ДУХОВНО-НРАВСТВЕННОЕ НАПРАВЛЕНИЕ

Целесообразность названного направления заключается в обеспечении духовно-нравственного развития учащихся в единстве урочной, внеурочной и внешкольной деятельности, в совместной педагогической работе лица, семьи и других институтов общества.

В основу работы по данному направлению положены ключевые воспитательные задачи, базовые национальные ценности российского общества.

Основными задачами являются:

- формирование общечеловеческих ценностей в контексте формирования у обучающихся гражданской идентичности;
- воспитание нравственного, ответственного, инициативного и компетентного

гражданина России;

- приобщение учащихся к культурным ценностям своей этнической или социокультурной группы;
- сохранение базовых национальных ценностей российского общества;
- последовательное расширение и укрепление ценностно-смысловой сферы личности.

Данное направление реализуется программой внеурочной деятельности: «Азбука добра», «Творим добро».

По итогам работы в данном направлении проводятся конкурсы, выставки поделок, их авторская демонстрация, защита проектов, показательные выступления.

СОЦИАЛЬНОЕ НАПРАВЛЕНИЕ

Целесообразность названного направления заключается в активизации внутренних резервов учащихся, способствующих успешному освоению нового социального опыта на уровне основного общего образования, в формировании социальных, коммуникативных и конфликтологических компетенций, необходимых для эффективного взаимодействия в социуме.

Основными задачами являются:

- формирование психологической культуры и коммуникативной компетенции для обеспечения эффективного и безопасного взаимодействия в социуме;
- формирование способности учащегося сознательно выстраивать и оценивать отношения в социуме;
- становление гуманистических и демократических ценностных ориентаций;
- формирование основы культуры межнационального общения;
- формирование отношения к семье как к основе российского общества;
- воспитание у лицеистов почтительного отношения к родителям, осознанного, заботливого отношения к старшему поколению.

Данное направление реализуется рядом программ внеурочной деятельности школы – «Азбука безопасности», «Я - гражданин РФ», «Познай себя».

По итогам работы в данном направлении проводятся конкурсы, выставки.

СПОРТИВНО-ОЗДОРОВИТЕЛЬНОЕ НАПРАВЛЕНИЕ

Целесообразность данного направления заключается в формировании знаний, установок, личностных ориентиров и норм поведения, обеспечивающих сохранение и укрепление физического, психологического и социального здоровья учащихся на уровне основного общего образования как одной из ценностных составляющих, способствующих познавательному и эмоциональному развитию ребенка, достижению планируемых результатов освоения основной образовательной программы основного общего образования.

Основные задачи:

- формирование культуры здорового и безопасного образа жизни;
- использование оптимальных двигательных режимов для детей с учетом их возрастных, психологических и иных особенностей;
- развитие потребности в занятиях физической культурой и спортом.

Данное направление реализуется программами внеурочной деятельности образовательной организации – «Подвижные игры», «Спортивный калейдоскоп», «Разговор о правильном питании».

По итогам работы в данном направлении проводятся конкурсы, соревнования,

показательные выступления и др.

Направление	Формы проведения
Спортивно-оздоровительное	Походы; Экскурсии; Дни здоровья; Подвижные игры; «Весёлые старты»; Соревнования; Секции; Утренняя зарядка; Прогулки на свежем воздухе; Инструктажи; Проекты; Беседы; Классные часы.
Духовно-нравственное	Беседы; Конкурсы; Выставки детского творчества; Общешкольные мероприятия; Экскурсии. Тематические вечера; Экскурсии; Оформление газет; Кружки; Классные часы.
Социальное	Акции; Праздничные концерты; Классные часы.
Общеинтеллектуальное	Предметные недели. Библиотечные уроки. Конкурсы, экскурсии, олимпиады, конференции, деловые и ролевые игры. Научно-исследовательские конференции; Кружки; Классные часы.
Общекультурное	Экскурсии; Выставки детских рисунков, поделок и творческих работ обучающихся; Конкурсы; Беседы; Кружки; Общешкольные мероприятия; Конкурс чтецов; Классные часы.

Исследовательская и проектная деятельность

Цель работы над проектами в школе – развитие личности и создание основ творческого потенциала учащихся.

Задачи:

1. Формирование позитивной самооценки, самоуважения.
2. Формирование коммуникативной компетентности в сотрудничестве:
 - умение вести диалог, координировать свои действия с действиями партнеров по совместной деятельности;
 - способности доброжелательно и чутко относиться к людям, сопереживать;
 - формирование социально адекватных способов поведения.
3. Формирование способности к организации деятельности и управлению ею:
 - воспитание целеустремленности и настойчивости;
 - формирование навыков организации рабочего пространства и рационального использования рабочего времени;
 - формирование умения самостоятельно и совместно планировать деятельность и сотрудничество;
 - формирование умения самостоятельно и совместно принимать решения.
4. Формирование умения решать творческие задачи.
5. Формирование умения работать с информацией (сбор, систематизация, хранение, использование).

Реализуется данная деятельность через кружок «Проектная деятельность» (автор Пахомова Н.Ю.).

По итогам работы в данном направлении проводятся защиты исследовательских работ, конкурсы проектов, выставки.

Режим организации внеурочной деятельности

Расписание занятий внеурочной деятельности составляется с учетом наиболее благоприятного режима труда и отдыха учащихся. При работе с детьми должен осуществляться дифференцированный подход с учетом возраста детей и этапов их подготовки. Расписание утверждено директором по школе.

План включает в себя следующие нормативы:

- недельную (максимальную) нагрузку на учащихся;
- недельное количество часов на реализацию программ по каждому направлению развития личности;
- количество групп по направлениям.

Продолжительность учебного года составляет:

1 классы – 33 недели

2 – 4 классы – не менее 34 недель

Продолжительность учебной недели:

1 -4 – 5 дней

Обязательная (максимальная) нагрузка внеурочной деятельности учащихся в ОГАОУ «Губкинская СОШ с УИОП» не должна превышать предельно допустимую:

Классы	1 класс	2 - 4 классы
возможная нагрузка в неделю	до 10 часов	до 10 часов

Продолжительность одного занятия составляет от 35 минут до 45мин (в соответствии

с нормами СанПин).

Между началом внеурочной деятельности и последним уроком организуется перерыв не менее 45 минут для отдыха детей.

Наполняемость групп осуществляется в зависимости от направлений и форм внеурочной деятельности.

Занятия проводятся по группам в соответствии с утвержденной программой.

В школе реализуется оптимизационная модель внеурочной деятельности обеспечивающую организацию внеурочной деятельности, используя ресурсы собственного образовательного учреждения.

Модель внеурочной деятельности

При организации внеурочной деятельности обучающихся будут использованы собственные ресурсы (учителя начальных классов, педагоги дополнительного образования, учителя-предметники, педагог-психолог).

Коллектив школы стремится создать такую инфраструктуру полезной занятости учащихся во второй половине дня, которая способствовала бы обеспечению удовлетворения их личных потребностей. Дети идут на занятия по выбору в зависимости от своих интересов. Для ребенка создается особое образовательное пространство, позволяющее развивать собственные интересы, успешно проходить социализацию на новом жизненном этапе, осваивать культурные нормы и ценности.

Содержание занятий, предусмотренных в рамках внеурочной деятельности, сформировано с учётом пожеланий обучающихся и их родителей (законных представителей) и реализуется посредством различных форм организации, таких как, экскурсии, кружки, секции, конкурсы, соревнования, викторины, познавательные игры, поисковые исследования и т. д.

Координирующую роль выполняет, как правило, классный руководитель, который в соответствии со своими функциями и задачами:

взаимодействует с педагогическими работниками, работниками учреждений дополнительного образования, а также учебно-вспомогательным персоналом общеобразовательного учреждения;

организует в классе образовательную деятельность, оптимальный для развития положительного потенциала личности учащихся в рамках деятельности общешкольного коллектива;

организует систему отношений через разнообразные формы воспитывающей деятельности коллектива класса, в том числе, через органы самоуправления;

организует социально значимую, творческую деятельность учащихся.

Формирование планируемых результатов внеурочной деятельности

Направления внеурочной деятельности	Личностные планируемые результаты	Метапредметные планируемые результаты
Духовно- нравственное	<ul style="list-style-type: none">• Формирование внутренней позиции школьника на уровне положительного отношения к школе• Мотивационные основы	<ul style="list-style-type: none">• Адекватное восприятие оценки учителя• Умение строить рассуждения• Осуществлять анализ и синтез

	<p>учебной деятельности</p> <ul style="list-style-type: none"> • Развитие этических чувств • Знание основ моральных норм 	
Социальное	<ul style="list-style-type: none"> • Ориентация в нравственном содержании и смысле поступков • Способность к самооценке • Осознание ответственности человека за общее благополучие • Ориентация на понимание причин успеха в учебной деятельности 	<ul style="list-style-type: none"> • Оценивать правильность выполнения действий • Вносить необходимые коррективы Учитывать правило в планировании и контроле способа решения • Формулировать собственное мнение Уметь договариваться • Допускать возможность существования различных точек зрения
Общеинтеллектуальное	<ul style="list-style-type: none"> • Широкая мотивационная основа учебной деятельности • Внутренняя позиция школьника на уровне положительного отношения к школе • Учебно- познавательный интерес к учебному материалу 	<ul style="list-style-type: none"> • Осуществлять поиск информации через разные источники • Строить речевые высказывания • Учитывать разные мнения и стремиться к координации • Контролировать действия партнёра
Общекультурное	<ul style="list-style-type: none"> • Чувство прекрасного и эстетические чувства на основе знакомства с мировой и отечественной художественной культурой • Понимание чувств других людей и сопереживание им • Способность к самооценке 	<ul style="list-style-type: none"> • Адекватно воспринимать оценку учителя • Планировать своё действие в соответствии с поставленной задачей • Осуществлять анализ и синтез • Оценивать правильность выполнения действия
Спортивно-оздоровительное	<ul style="list-style-type: none"> • Установка на здоровый образ жизни • Ориентация в нравственном содержании и смысле поступков как собственных, так и окружающих людей 	<ul style="list-style-type: none"> • Планирование своих действий в соответствии с поставленной задачей • Различение способов и результатов действия • Умение договариваться и приходить к общему решению • Строить понятные для партнёра высказывания

3.3. Система условий реализации основной образовательной программы в соответствии с требованиями Стандарта

Для успешной реализации основной образовательной программы в школе созданы и поддерживаются необходимые кадровые, психолого-педагогические, финансовые, материально-технические, учебно-методические и информационные условия, которые соответствуют требованиям Стандарта; обеспечивают достижение планируемых результатов освоения основной образовательной программы образовательного учреждения и реализацию предусмотренных в ней образовательных программ; учитывают особенности образовательного учреждения, его организационную структуру, запросы участников образовательных отношений в основном общем образовании; предоставляют возможность взаимодействия с социальными партнёрами, использования ресурсов социума.

Кадровые условия реализации основной образовательной программы начального общего образования

Для успешной реализации ООП НОО в школе имеются необходимые кадровые, психолого-педагогические, финансовые и материально-технические условия.

Начальная школа в полной мере укомплектована квалифицированными педагогическими кадрами, имеющими необходимую квалификацию для решения задач, определённых ООП НОО. Количество педагогов - 80, - высшее образование имеют 72 педагога, - доля педагогов, имеющих базовое образование по преподаваемому предмету, составляет 100%; - доля педагогических работников, прошедших курсовую подготовку в течение последних 3-х лет составляет 100%; - доля учителей, имеющих высшую и первую квалификационные категории, составляет соответственно (52) 66% и (11) 21%; - 21 педагог награждены отраслевыми наградами, 2 педагога имеют звание «Заслуженный учитель России».

Основой для разработки должностных инструкций, содержащих конкретный перечень должностных обязанностей работников, с учётом особенностей организации труда и управления, а также прав, ответственности и компетентности работников образовательного учреждения служат квалификационные характеристики, представленные в Едином квалификационном справочнике должностей руководителей, специалистов и служащих (раздел «Квалификационные характеристики должностей работников образования»). В соответствии со штатным расписанием в начальной школе работают, помимо учителей, заместитель директора, заведующий библиотекой, педагог-психолог, социальный педагог, педагоги дополнительного образования, учитель-логопед, методист, тьютор. Среди учебно-вспомогательного персонала - заведующий хозяйственной частью, библиотекарь, секретарь учебной части. Также есть технические исполнители и обслуживающий персонал: рабочие по обслуживанию зданий, уборщики служебных помещений, сторож, дворник, гардеробщики, вахтеры, делопроизводитель, секретарь.

Образовательное учреждение укомплектовано медицинскими работниками: 1 врач-педиатр, 1 фельдшер; работниками пищеблока.

С целью формирования и наращивания необходимого и достаточного кадрового потенциала образовательного учреждения в школе организована непрерывная система повышения квалификации педагогических кадров. Работники школы регулярно обучаются на системных и проблемных курсах повышения квалификации педагогических кадров в г.Белгороде, г.Воронеже и на базе МБУ ДПО «СОИРО», а также активно используют дистанционные образовательные ресурсы. Каждый педагог работает над своей темой по самообразованию. Тема выбирается в соответствии с темой развития образовательного учреждения. Работа над темой организуется в 3 этапа и завершается обобщением актуального

педагогического опыта.

*Критерии оценки
результативности деятельности педагогических работников*

Критерии	Содержание	Показатели
Динамика индивидуальных образовательных результатов	Успешность учебной работы	Положительная динамика качества
	Работа учителя по формированию и сопровождению индивидуальных образовательных траекторий учащихся	Доля учащихся, осваивающих образовательные программы по индивидуальным учебным планам
	ВПР, 4 классы	Успеваемость учащихся по предмету; Качество знаний:
	Независимые федеральные, региональные, муниципальные срезовые контрольные работы, тестирование и др.	Соответствие результатов среза текущим оценкам учащихся
	Руководство проектной деятельностью учащихся	Результативное участие в исследовательских конкурсах и конференциях
	Мониторинг личностных результатов школьника	Пополнение портфеля достижений (портфолио) учащихся во внутренней системе оценки качества образования ОУ
Участие в коллективных педагогических проектах	Проектная и исследовательская деятельность	Участие в разработке инновационного социально-ориентированного проекта (в составе рабочей группы)
Эффективность работы с одаренными детьми	Участие и результаты участия учащихся на олимпиадах, конкурсах	Результативность участия школьников во всероссийской предметной Олимпиаде
Сохранение и укрепление здоровья учащихся	Работа по созданию безопасных условий обучения и воспитания.	Организация и проведение мероприятий по формированию здорового образа жизни, внедрению здоровьесберегающих технологий
Профессиональные достижения педагогов	Участие в профессиональных конкурсах, грантах	Наличие призовых мест
	Обобщение опыта работы	Обобщение на региональном или муниципальном уровнях
	Публикации в научно-методических изданиях	Размещение материалов из опыта работы в сети Интернет, публикация в журналах, газетах и сборниках

	Активная научная и методическая деятельность	Участие (выступления, организация выставок, открытые занятия) на семинарах, конференциях, педагогических чтениях, заседаниях ММО, педагогических чтениях
	Профессионализм	Работа в качестве эксперта, члена жюри конкурсов, олимпиад, работа в составе предметных комиссий

Психолого-педагогические условия реализации основной образовательной программы начального общего образования

В соответствии с требованиями Стандарта к психолого-педагогическим условиям реализации ООП НОО в ОГАОУ «Губкинская СОШ с УИОП» реализуются следующие направления:

Обеспечение преемственности содержания и форм организации образовательной деятельности по отношению к начальному уровню общего образования с учётом специфики возрастного психофизического развития учащихся, в том числе особенностей перехода из дошкольного в младший школьный и подростковый возраст. С этой целью проводятся диагностические обследования первоклассников; цикл групповых занятий с первоклассниками в период адаптации и на протяжении всего учебного года, с учащимися, имеющими низкий уровень адаптации проводятся индивидуальные и групповые занятия; с учащимися 2-3 классов проводятся занятия с целью развития познавательных психических процессов и формирования навыков конструктивного взаимодействия; проводятся диагностические обследования учащихся 4-х классов, в 4-й четверти проводятся групповые занятия для выпускников начальной школы с целью профилактики дезадаптации в основной школе; определение причин трудностей в обучении (2-4 классы). Для учителей на методических объединениях, а для родителей на родительских собраниях, организуются выступления педагога-психолога об особенностях младшего школьного и подросткового возраста, коррекции детско-родительских отношений.

Формирование и развитие психолого-педагогической компетентности участников образовательной деятельности осуществляется через работу с педагогическими работниками и родительской общественностью с помощью таких форм работы: методические объединения: «Адаптация первоклассников», «Диагностика как средство воспитания классного коллектива», «Особенности детей с признаками гиперактивности», «Психологические аспекты преемственности начальной и средней школы», «Возрастные особенности обучающихся»; родительские собрания: «Ваш ребенок первоклассник», «Особенности познавательной активности младших школьников», «Общаться с ребенком как!?!», «Причины детской агрессивности».

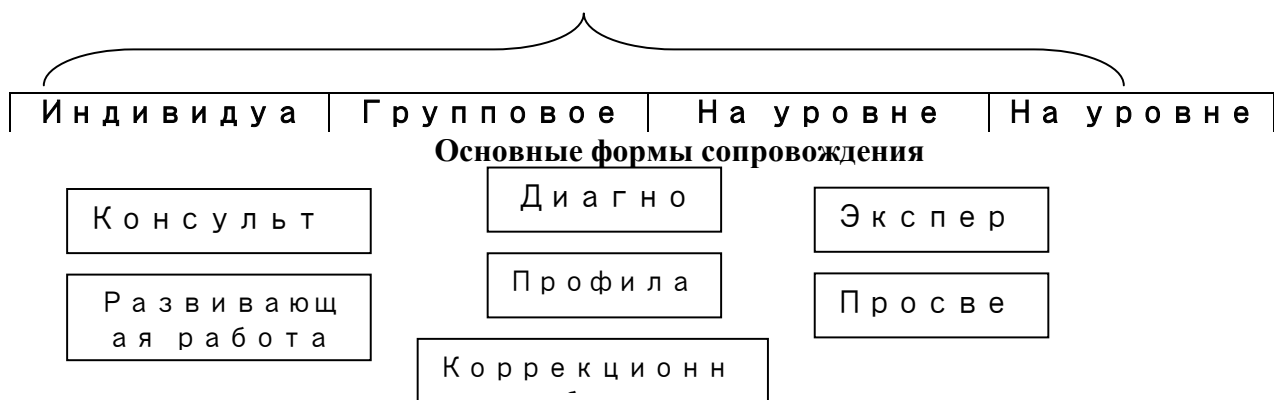
С целью обеспечения вариативности направлений и форм, а также диверсификации уровней психолого-педагогического сопровождения участников образовательной деятельности в ОГАОУ «Губкинская СОШ с УИОП» педагогом-психологом проводятся: психологические занятия для учащихся 1 классов; коррекционная работа с дезадаптированными учащимися 1 классов; индивидуальная работа с учащимися «группы риска»; тренинги на сплочение детского коллектива; просветительская работа среди обучающихся начальной школы для формирования представлений о современных

профессиях и личных индивидуальных особенностях.

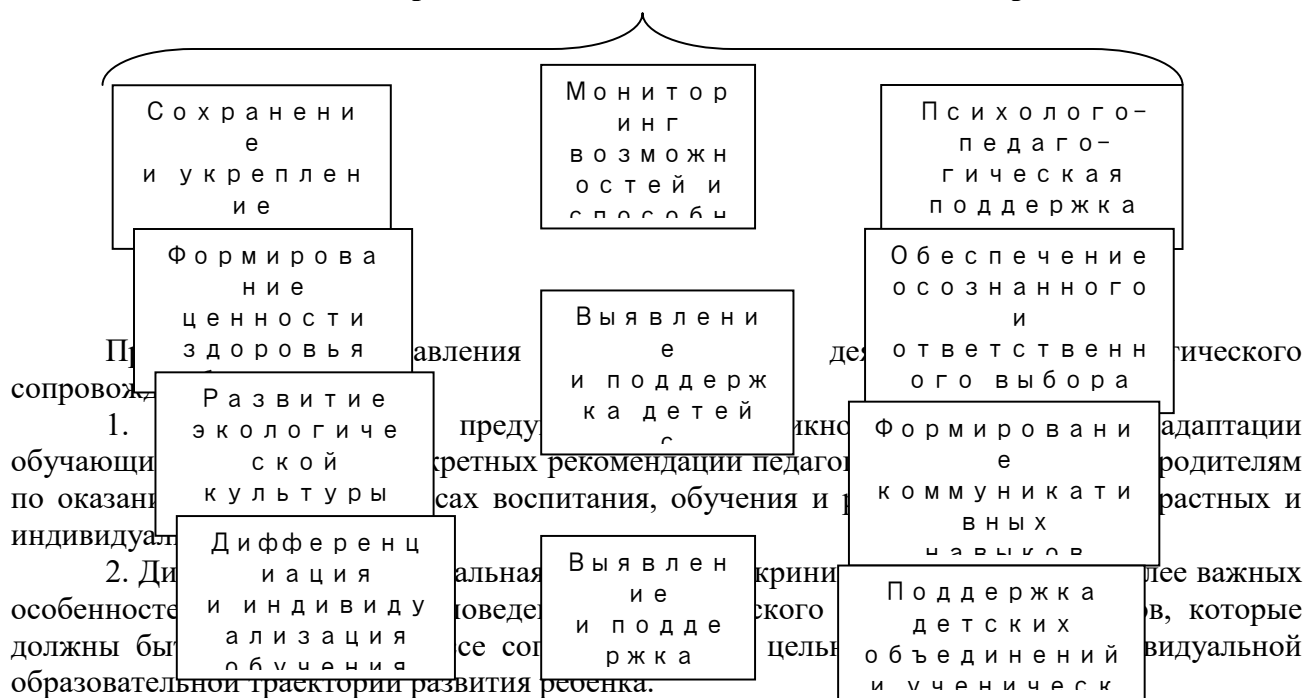
Для успешной реализации программы, максимально эффективной педагогической работы и социализации детей, в школе функционирует кабинет психолога, сенсорная комната, кабинет логопеда, социального педагога.

Модель психолого-педагогического сопровождения участников образовательной деятельности на уровне начального общего образования

Уровни психолого-педагогического сопровождения



Основные направления психолого-педагогического сопровождения



3. Консультирование (индивидуальное и групповое) - оказание помощи и создание условий для развития личности, способности выбирать и действовать по собственному усмотрению, обучаться новому поведению; информирование всех участников образовательного процесса по вопросам, связанным с особенностями образовательного процесса для данной категории детей с целью создания адаптивной среды, позволяющей обеспечить полноценную интеграцию и личностную самореализацию в образовательном учреждении

4. Развивающая работа (индивидуальная и групповая) - формирование потребности в новом знании, возможности его приобретения и реализации в деятельности и общении.

5. Коррекционная работа (индивидуальная и групповая) - организация работы, прежде всего, с учащимися, имеющими проблемы в обучении, поведении и личностном развитии, выявленные в процессе диагностики.

6. Психологическое просвещение детей и взрослых - формирование потребности в психологических знаниях, желания использовать их в интересах собственного развития; создание условий для полноценного личностного развития и самоопределения обучающихся, воспитанников на каждом возрастном этапе, а также в своевременном предупреждении возможных нарушений в становлении личности и развитии интеллекта.

7. Экспертиза образовательных и учебных программ, проектов, пособий, образовательной среды, профессиональной деятельности специалистов образовательного учреждения.

Работа с учащимися

- Профилактическая работа с учащимися с целью формирования у учащихся знаний, установок, личностных ориентиров и норм поведения, обеспечивающих сохранение и укрепление физического, психологического и социального здоровья, содействие формированию регулятивных, коммуникативных, познавательных компетентностей.

- Выявление учащихся группы риска (методом мониторинга), сопровождение одаренных учащихся, находящихся под опекой и организация индивидуальной или групповой коррекционно-развивающей работы.

- Проведение тренингов с учащимися по развитию коммуникативных и регулятивных компетентностей, формированию мотивации к учебному процессу.

- Консультирование учащихся (помощь в решении проблем).

Большое внимание при сопровождении учащихся к социально-профессиональному самоопределению уделяется индивидуальным консультациям по вопросам выбора профиля, с учетом возрастных особенностей учащихся, проведение групповых занятий по профориентации учащихся (тренинги, деловые игры).

Сопровождение учащихся с ОВЗ. Работа по созданию образовательной траектории, подбору оптимальной модели инклюзии, созданию ситуации успешности (совместно с другими приглашенными специалистами).

Работа с педагогами школы.

Основные задачи работы с педагогами:

- активизация профессиональной рефлексивной позиции деятельности учителя;
- преодоление психологических барьеров деятельности учителя (личностная тревожность, неуверенность в себе, негативное восприятие нового);

- активация инновационной деятельности учителя, освоение новых технологий и методов работы.

Психологическая помощь призвана изменить отношение учителя и показать, что инновационное поведение – не приспособление, а максимальное развитие своей индивидуальности.

Данная работа позволяет педагогам не только сохранить свое эмоциональное здоровье, но и повысить уровень психологических знаний и компетентность, а также овладеть навыками саморегуляции и релаксации, выстроить приоритетные ценности, создать здоровую атмосферу в педагогическом коллективе, плавно пройти адаптацию в период реализации стандартов нового поколения. Консультирование педагогов и администрации по вопросам

формирования и развития УУД, совершенствования учебно-воспитательного процесса (сопровождение индивидуальных образовательных траекторий).

Работа с родителями.

- Просвещение и обучение родителей поддержке развития УУД школьников.
- Консультирование родителей по созданию условий, обеспечивающих успешную адаптацию подростков к средней школе, посвященное психологическим особенностям того или иного вида деятельности. Оно может проводиться как в традиционной форме – групповые и индивидуальные консультации, лекции, семинары,- так и в достаточно новых для системы сопровождения формах совместных семинаров-тренингов по развитию навыков общения, сотрудничества, разрешения конфликтов, в которых принимают участие как родители, так и дети.

- Профилактическая работа с родителями с целью обеспечения родителей знаниями и навыками, способствующими развитию эффективного, развивающего поведения в семье в процессе взаимодействия с детьми.

Цель: повышения уровня психолого-педагогической компетентности в вопросах воспитания и обучения ребенка.

Коррекционная работа в общеобразовательном учреждении осуществляется специалистами соответствующей квалификации, имеющими специализированное образование, и педагогами, прошедшими обязательную курсовую или другие виды профессиональной подготовки.

В учреждении работают педагог-психолог, социальные педагоги, учитель-логопед.

Уровень квалификации работников психолого-педагогической службы для каждой занимаемой должности соответствует квалификационным характеристикам по соответствующей должности.

Занимаемая должность	Образовательный ценз	Уровень квалификации (категория)	Стаж педагогической работы/по занимаемой должности
Учитель-логопед	высшее	Высшая квалификационная категория	24/24
Педагоги-психологи	высшее высшее	Первая квалификационная категория Нет категории	4/4
Социальный педагог	высшее	Первая квалификационная категория	38/4

Финансовое обеспечение реализации основной образовательной программы начального общего образования

Финансовое обеспечение реализации основной образовательной программы начального

общего образования опирается на исполнение расходных обязательств, обеспечивающих конституционное право граждан на бесплатное и общедоступное общее образование.

Нормативы, определяемые органами государственной власти субъектов Российской Федерации в соответствии с пунктом 3 части 1 статьи 8 Федерального закона от 29 декабря 2012 г. N 273-ФЗ «Об образовании в Российской Федерации», нормативные затраты на оказание государственной или муниципальной услуги в сфере образования определяются по каждому виду и направленности (профилю) образовательных программ с учетом форм обучения, сетевой формы реализации образовательных программ, образовательных технологий, специальных условий получения образования обучающимися с ограниченными возможностями здоровья, обеспечения дополнительного профессионального образования педагогическим работникам, обеспечения безопасных условий обучения и воспитания, охраны здоровья обучающихся, а также с учетом иных предусмотренных названным Федеральным законом особенностей организации и осуществления образовательной деятельности (для различных категорий обучающихся) в расчете на одного обучающегося.

При финансировании общеобразовательного учреждения используется нормативно – подушевой принцип, в основу которого положен норматив финансирования реализации программ в расчете на 1 учащегося, установленный постановлением правительства Белгородской области «О методике формирования системы оплаты труда и стимулирования работников муниципальных общеобразовательных учреждений».

В связи с требованиями Стандарта при расчёте регионального подушевого норматива учитываются затраты рабочего времени педагогических работников образовательного учреждения на урочную и внеурочную деятельность, включая все виды работ (учебная, воспитательная, методическая и т. п.), входящие в трудовые обязанности конкретных педагогических работников.

Формирование фонда оплаты труда осуществляется в пределах объема средств образовательного учреждения на текущий финансовый год, определенного в соответствии с региональным расчётным подушевым нормативом, количеством учащихся и соответствующими поправочными коэффициентами и отражается в смете образовательного учреждения.

Фонд оплаты труда общеобразовательного учреждения состоит из базовой и стимулирующей частей.

Базовая часть фонда оплаты труда обеспечивает гарантированную заработную плату руководителей, педагогических работников, непосредственно осуществляющих образовательную деятельность, учебно-вспомогательного и младшего обслуживающего персонала образовательного учреждения. Система стимулирующих выплат работникам общеобразовательного учреждения включает в себя поощрительные выплаты по результатам труда. Выплаты стимулирующего характера устанавливаются в пределах средств стимулирующей части фонда оплаты труда.

Размеры, порядок и условия осуществления стимулирующих выплат определяются в локальных правовых актах образовательного учреждения, в которых определены критерии и показатели результативности и качества, разработанные в соответствии с требованиями ФГОС к результатам освоения основной образовательной программы основного общего образования. В них включены динамика учебных достижений учащихся, активность их участия во внеурочной деятельности; использование учителями современных педагогических технологий, в том числе здоровьесберегающих; участие в методической работе,

распространение передового педагогического опыта; повышение уровня профессионального мастерства и др.

Распределение поощрительных выплат по результатам труда за счет стимулирующей части ФОТ производится по согласованию с органом, обеспечивающим государственно-общественный характер управления общеобразовательным учреждением - Управляющим советом, на основании представления руководителя общеобразовательного учреждения и с учетом мнения профсоюзной организации.

Являясь автономным, образовательное учреждение получает доход от реализации платных дополнительных образовательных услуг. Основные направления расходования внебюджетных средств: текущий, капитальный ремонт, внеклассные мероприятия, приобретение мебели, компьютерной и оргтехники, музыкальной техники, повышение квалификации педагогов, финансирование участия обучающихся во Всероссийских

Материально-технические условия реализации основной образовательной программы начального общего образования

Материально-техническая база ОГАОУ «Губкинская СОШ с УИОП» приведена в соответствии с задачами по обеспечению реализации основной образовательной программы начального общего образования, необходимого учебно-материального оснащения образовательной деятельности и созданию соответствующей образовательной и социальной среды.

Учебно-материальное обеспечение образовательной деятельности обусловлено требованиями Стандарта, требованиями и условиями Положения о лицензировании образовательной деятельности, утверждённого постановлением Правительства Российской Федерации от 31 марта 2009 г. № 277, а также письмом Департамента государственной политики в сфере образования Минобрнауки России от 1 апреля 2005 г. № 03-417 «О Перечне учебного и компьютерного оборудования для оснащения общеобразовательных учреждений»).

В соответствии с требованиями ФГОС в школе оборудованы 15 учебных кабинета начальных классов с автоматизированными рабочими местами.

Полная информация о материально-технических условиях реализации ООП начального общего образования расположена на сайте школы в разделе «Сведения об образовательной организации» ссылка «Материально-техническое обеспечение».

В школе имеется выход в Интернет, локальная сеть. Школьная библиотека имеет интерактивную зону, включающую 5 компьютеров с выходом в интернет, читальный зал, книгохранилище обеспечивающие сохранность книжного фонда. Актальный зал на 120 мест имеет необходимое оборудование для проведения культурно-массовых мероприятий, презентации результатов научно-исследовательской деятельности учащихся. Для занятий учебно-исследовательской и проектной деятельностью, моделированием и техническим творчеством в школе имеются: центр «Читающая школа», STA-студия, интерактивные модули: «Информационные предметные посты», «Изучаем мир по глобусам», «Шахматы в школе», мастерские, кабинет автодела. В рамках реализации программы «Доступная среда» установлен пандус, оборудована «Сенсорная комната». Школа имеет помещения для питания учащихся (столовую), а также для хранения и приготовления пищи, обеспечивающие возможность организации качественного горячего питания, в том числе горячих завтраков, медицинский, процедурный и стоматологический кабинеты, административные и иные помещения, оснащённые необходимым оборудованием,

гардеробы, санузлы, стадион, спортивные площадки, участок (территория школы) с необходимым набором оснащенных зон.

В школе ведется большая работа по охране труда всех участников образовательных отношений, по созданию оптимальных санитарно-гигиенических условий. В образовательном учреждении введена автоматическая система видеонаблюдения, которая позволяет вести круглосуточное наблюдение и запись обстановки на территории школы по периметру контроля учета доступа, функционирует пост пожарной охраны, который оборудован:

- «тревожной» кнопкой, сигнал которой выведен на пульт дежурной части УВД;
- датчиками срабатывания автоматической пожарной сигнализации;
- системой громкоговорящего внутреннего оповещения;
- телефоном;
- кнопкой отключения вентиляционной системы.

В образовательной деятельности используются возможности расположенных недалеко от школы городских культурно-спортивных учреждений: спортивные комплексы, спортивные школы, спортивный стадион «Горняк», Дома культуры «Форум», «Строитель», МБУ ДО «Детская музыкальная школа», МКУК «Губкинская централизованная библиотечная система» авторская модельная библиотека здоровья.

Анализируя обеспеченность школы материально-техническими ресурсами, следует признать, что общего годового объема финансирования недостаточно для организации ремонта всех помещений и оборудования. Несмотря на то, что в целом материально-технические условия соответствуют нормативам, в целях успешной реализации образовательной программы требуется ежегодно заменять новым устаревающее оборудование.

Учебно-методические и информационные условия реализации основной образовательной программы начального общего образования

В соответствии с требованиями Стандарта учебно-методические условия реализации основной образовательной программы общего образования обеспечиваются современной информационно-образовательной средой.

В школе создана открытая педагогическая система, сформированная на основе разнообразных информационных образовательных ресурсов, современных информационно-телекоммуникационных средств и педагогических технологий, направленная на формирование творческой, социально активной личности, а также на повышение компетентности участников образовательных отношений в решении учебно-познавательных и профессиональных задач с применением информационно-коммуникационных технологий.

Контроль за состоянием системы условий осуществляется через систему электронного мониторинга ОУ.

Информационное сопровождение мероприятий комплекса мер предусматривает освещение хода его реализации на сайте школы.

Результатом реализации ООП НОО станет повышение качества предоставления общего образования, которое будет достигнуто путём создания современных условий образовательного процесса и роста эффективности учительского труда. Ключевым индикатором будет являться удовлетворенность качеством образования педагогических работников, родителей, учащихся, определяемая по результатам социологических опросов.

ООП НОО обеспечивается учебно-методическими, учебно-дидактическими и информационными ресурсами по всем предусмотренным ею учебным курсам (дисциплинам), модулям.

Учебно-методическое обеспечение образовательного учреждения состоит из основного состава и дополнительного. Основной состав УМК используется обучающимися и педагогами на постоянной основе, дополнительный состав – по усмотрению учителя и обучающихся. Информационно-образовательную деятельность начальной школы технически поддерживают. Во всех кабинетах начальных классов имеется копировально-множительная техника, выход в Интернет, локальная сеть.

Школьная библиотека работает в режиме ресурсно-информационного центра. Каждый педагог со своего рабочего места имеет возможность благодаря специальной программе MarkSQL получать необходимую информацию о наличии в школьной библиотеке того или иного печатного и электронного материала.

Учащиеся начальных классов на 100% обеспечены учебниками согласно УМК «Школа России». Фонд библиотечно-информационного центра укомплектован учебными и учебно-методическими пособиями, электронными учебниками, цифровыми образовательными ресурсами, периодическими изданиями.

Библиотечный фонд составляет 66250 экз: учебной и дополнительной литературы:

Учебники с электронным приложением - 44056 экз.;

Книжный фонд - 22194 экз., в том числе фонд художественной литературы -12961 экз.

отраслевой литературы (в том числе справочно – библиографические издания) - 7132 экз.

методической литературы-1284 экз.

цифровых образовательных ресурсов-817 экз.

Периодические издания-25 наименований (для учащихся - 11, для педагогов школы-14 в том числе электронные версии).

На школьном сайте представлена вся информация о деятельности образовательного учреждения, достижениях педагогов и учащихся.

В образовательной деятельности педагогами и учащимися активно используются электронные приложения к учебникам; электронные наглядные пособия; электронные тренажёры; электронные практикумы; электронные схемы и карты. ПК оснащены операционными системами: MicrosoftWindows, офисными программами: MSOffice и OpenOffice, библиотечной программой MarkSQL.

Информационно-методические условия реализации Программы

В соответствии с требованиями Стандарта информационно-методические условия реализации основной образовательной программы основного общего образования обеспечиваются современной информационно-образовательной средой.

В школе создана открытая педагогическая система, сформированная на основе разнообразных информационных образовательных ресурсов, современных информационно-телекоммуникационных средств и педагогических технологий, направленная на формирование творческой, социально активной личности, а также на повышение компетентности участников образовательного процесса в решении учебно-познавательных и профессиональных задач с применением информационно-коммуникационных технологий.

Информационно-образовательную деятельность технически поддерживают методический кабинет, кабинет социального педагога, кабинет педагога-психолога,

библиотека с читальным залом. Школьная библиотека работает в режиме библиотечно-информационного центра. Каждый педагог со своего рабочего места имеет возможность благодаря специальной программе MarkSQL получать необходимую информацию о наличии в школьной библиотеке того или иного печатного и электронного материала.

Образовательная деятельность находит отражение в информационной среде: учителя-предметники на личных сайтах размещают лекции, конспекты уроков, домашние задания (текстовая формулировка, видеофильм для анализа, географическая карта); результаты выполнения аттестационных работ учащихся; творческие работы учителей и учащихся; посредством локальной сети и Интернета осуществляется связь учителей, администрации, родителей, органов управления; осуществляется методическая поддержка учителей (мультимедиаколлекция, образовательные порталы fipi.ru, openclass.ru, mou.bsu.edu.ru, pedsovet.org, ict.edu.ru, ege.edu.ru, 1september.ru).

Для предоставления родителям объективной и своевременной информации о результатах обучения детей в школе налажена работа в системе «Виртуальная школа».

На школьном сайте <http://24.ucoz.ru/> представлена вся информация о деятельности образовательного учреждения, достижениях педагогов и учащихся. Новостной раздел сайта ежедневно обновляется.

В образовательной деятельности педагогами и учащимися активно используются электронные приложения к учебникам; электронные наглядные пособия; электронные тренажеры; электронные практикумы; электронные схемы и карты. ПК оснащены операционными системами: Microsoft Windows XP и ALTLinux, офисными программами: MSOffice и OpenOffice.

Механизмы достижения целевых ориентиров в системе условий реализации

АООП НОО

Определяя в качестве главных составляющих нового качества общего образования уровень профессионального мастерства учительских кадров, а также улучшение условий образовательного процесса и повышение содержательности реализуемой ООП НОО, механизмы достижения целевых ориентиров направлены на решение следующих задач:

- развитие учительского потенциала через обеспечение соответствующего современным требованиям качества повышения квалификации учителей, привлечение молодых педагогов в школу;

- совершенствование системы стимулирования работников Учреждения и оценки качества их труда;

- совершенствование школьной инфраструктуры с целью создания комфортных и безопасных условий образовательного процесса в соответствии с требованиями СанПиН;

- оснащение школы современным оборудованием, обеспечение школьной библиотеки учебниками (в том числе электронными) и художественной литературой для реализации ФГОС;

- развитие информационной образовательной среды;

- повышение энергоэффективности при эксплуатации здания;

- создание и развитие системы мониторинга качества образования образовательного учреждения;

- создание условий для достижения выпускниками начальной ступени школы высокого уровня готовности к обучению в среднем звене и их личностного развития через обновление программ воспитания и дополнительного образования;

повышение информационной открытости образования через использование электронных журналов и дневников, сайта школы, личных сайтов учителей.

Контроль за состоянием системы условий реализации АООП НОО

Обоснование необходимых изменений в имеющихся условиях в соответствии с приоритетами основной образовательной программы начального общего образования

При анализе имеющихся в ОГАОУ «Губкинская СОШ с УИОП» условий и ресурсов реализации основной образовательной программы начального общего образования и установлении степени их соответствия требованиям Стандарта, а также целям и задачам основной образовательной программы НОО были выявлены проблемные зоны и установлена необходимость внесения следующих изменений.

Перечень мероприятий	Задачи	Результат	Ответственные
Анализ системы условий, существующих в ОУ	Определение исходного уровня. Определение параметров для необходимых изменений.	Созданные условия реализации ООП НОО в соответствии с требованиями ФГОС	Директор школы, заместители директора
Отработка механизмов взаимодействия между участниками образовательных отношений	Создание конкретных механизмов взаимодействия, обратной связи между участниками образовательных отношений	Создание комфортной среды в ОУ для всех участников образовательных отношений	Директор школы, заместители директора
Организация и проведение заседаний педагогического совета, заседаний Управляющего совета школ по реализации ООП НОО	Учёт мнения всех участников образовательных отношений Обеспечение доступности и открытости, привлекательности образовательной организации для учащихся и их родителей	Достижение высокого качества образования, предоставляемых образовательных услуг	Директор школы, заместители директора
Разработка системы мотивации и стимулирования педагогов, показывающих высокие результаты	Создание благоприятной мотивационной среды для реализации ООП НОО.	Повышение профессиональной компетентности педагогов, повышение качества знаний и	Директор школы, заместители директора

образовательной деятельности в условиях реализации ООП НОО		результатов образовательной деятельности учащихся	
Выполнение сетевого графика по созданию системы условий через чёткое распределение обязанностей по контролю	Создание эффективной системы контроля	Достижение необходимых изменений, выполнение нормативных требований по созданию системы условий реализации ООП НОО.	Директор школы, заместители директора

Механизмы достижения целевых ориентиров в системе условий.

№п/п	Целевой ориентир в системе условий	Механизмы достижения целевых ориентиров в системе условий
1	Наличие локальных нормативных правовых актов и их использование всеми субъектами образовательной деятельности	-разработка нормативных правовых актов в соответствии с Уставом; - внесение изменений в локальные нормативные правовые акты в соответствии с изменением действующего законодательства; - качественное правовое обеспечение всех направлений деятельности начальной школы
2	Наличие учебного плана, учитывающего разные формы учебной деятельности и полидеятельностное пространство, динамического расписания учебных занятий	эффективная система управленческой деятельности; - реализация планов работы методических объединений, психологической службы; - реализация плана ВШК
3	Наличие педагогов, способных реализовать ООП (по квалификации, по опыту, наличие званий, победители профессиональных конкурсов, участие в проектах, грантах и т.п.)	- подбор квалифицированных кадров для работы; - повышение квалификации педагогических работников; - аттестация педагогических работников; - мониторинг инновационной готовности и профессиональной компетентности педагогических работников; - эффективное методическое

		сопровождение деятельности педагогических работников.
4	Обоснованное и эффективное использование информационной среды (локальной среды, сайта, цифровых образовательных ресурсов, мобильных компьютерных классов, владение ИКТ-технологиями педагогами)	<ul style="list-style-type: none"> - приобретение цифровых образовательных ресурсов; - повышение профессиональной компетентности педагогических работников по программам информатизации образовательного пространства; - качественная организация работы официального сайта; - реализация плана ВШК.
5	Обоснование использования списка учебников для реализации задач ООП; наличие и оптимальность других учебных и дидактических материалов, включая цифровые образовательные ресурсы	<ul style="list-style-type: none"> -приобретение учебников, учебных пособий, цифровых образовательных ресурсов; - Смотр учебных кабинетов; - эффективное методическое сопровождение деятельности педагогических работников.
6	Соответствие условий физического воспитания гигиеническим требованиям; обеспеченность горячим питанием, наличие лицензированного медицинского кабинета, состояние здоровья учащихся	<ul style="list-style-type: none"> -эффективная работа спортивного зала, спортивной площадки; - эффективная работа столовой; - эффективная оздоровительная работа.

Дорожная карта
«Реализация ФГОС начального общего образования
в ОГАОУ «Губкинская средняя общеобразовательная школа с углубленным изучением
отдельных предметов»
по формированию необходимых условий системы

Направление мероприятий	Мероприятия	Сроки реализации
I. Нормативное обеспечение введения ФГОС	1.Организация изучения ФГОС начального общего образования членами Управляющего совета, педагогическим коллективом. Формирование банка нормативно-правовых документов федерального, регионального, муниципального уровней, регламентирующих реализацию ФГОС.	Постоянно
	2.Определение списка учебников и учебных пособий, используемых в образовательной деятельности в соответствии с ФГОС начального общего образования.	Ежегодно, январь-февраль
	3. Внесение изменений в ООП НОО ОУ в соответствии	Июнь-август,

	со ФГОС НОО, УМК «Школа России» с учётом примерной основной образовательной программы начального общего образования.	ежегодно, по мере обновления документов
	4.Приведение нормативной базы школы в соответствие с требованиями ФГОС.	По мере обновления документов
II Организационное обеспечения введения ФГОС	1.Мониторинг уровня готовности начальной школы к реализации ООП НОО в соответствии с используемыми УМК	Ежегодно, июнь-август
	2.Внесение необходимых изменений в учебный план ОУ в соответствие с запросами учащихся и их родителями.	Ежегодно, июнь
	3. Разработка и реализация системы мониторинга образовательных потребностей обучающихся и родителей по использованию часов части учебного плана, формируемой участниками образовательных отношений и часов внеурочной деятельности	Ежегодно, март-апрель

	4.Корректировка, экспертиза и утверждение рабочих программ педагогов, разработанных в соответствии с авторскими программами УМК «Школа России»	Июнь-август (по необходимости)
	5.Разработка, экспертиза и утверждение календарно- тематического планирования и контрольно-оценочных материалов на каждый текущий учебный год , которые являются приложениями Рабочих программ .	Ежегодно, август
	6.Формирование плана ВШК по реализации ФГОС	Ежегодно, август
	7.Корректировка педагогом-психологом банка данных методик мониторинга сформированности УУД	Ежегодно, август
	8.Корректировка плана методической работы, обеспечивающей сопровождение введения ФГОС	Ежегодно, сентябрь
	9.Анализ имеющихся способов и организационных механизмов контроля образовательной деятельности в соответствии требованиям ФГОС, разработка рекомендаций для педагогических работников по организации текущей и итоговой оценки достижения планируемых результатов в соответствии с УМК.	Ежегодно, сентябрь-декабрь
	10.Организация психолого-педагогического сопровождения участников образовательной деятельности	Постоянно
III. Кадровое обеспечение введения ФГОС	1.Анализ кадрового обеспечения реализации ФГОС начального общего образования в соответствии с УМК «Школа России»	Ежегодно, август
	2.Разработка плана методической работы, (внутришкольного повышения квалификации: обучающие семинары, мастер-классы, творческие отчёты и др.) обеспечивающего реализацию ФГОС. Повышение квалификации педагогических работников для работы с детьми с ОВЗ	Ежегодно, май-июнь
IV. Финансовое обеспечение введения ФГОС	1.Корректировка базы данных финансовых, кадровых, материально-технических, научно-методических ресурсов УО.	Ежегодно, август-сентябрь
	2. Формирование муниципального задания и показателей качества муниципальных услуг с учетом требований ФГОС НОО	Ежегодно до сентября
	3. Внесение изменений в локальные акты, регламентирующие установление стимулирующих надбавок и доплат, порядка и размеров премирования работников ОУ.	Ежегодно, (по требованию)
	4.Заключение дополнительных соглашений к трудовому договору с педагогическими работниками	Ежегодно, (по требованию)

V. Материально-техническое обеспечение введения ФГОС	1. Анализ имеющегося материально-технического оснащения учебной деятельности и его соответствие требованиям ФГОС.	Ежегодно, июнь
	2. Продолжение приведения оснащенности начальной школы в соответствии с требованиями ФГОС НОО, УМК.	В течение срока реализации ООП НОО
	3. Обеспечение соответствия материально-технической базы реализации ООП НОО действующим санитарным и противопожарным нормам, нормам охраны труда работников образовательного учреждения.	Постоянно (по требованию)
	4. Обеспечение укомплектованности библиотеки ОУ печатными и электронными образовательными ресурсами по всем учебным предметам учебного плана ООП НОО в соответствии с УМК «Школа России»	Постоянно (по требованию)
	5. Обеспечение доступа учителям, реализующим ФГОС НОО к электронным образовательным ресурсам, размещенным в федеральных и региональных, муниципальных базах данных.	Постоянно
	6. Обеспечение контролируемого доступа участников образовательных отношений к информационным образовательным ресурсам в сети Интернет.	Постоянно
VI. Информационное обеспечение введения ФГОС	1. Информирование родителей учащихся о результатах реализации ФГОС в ОУ через школьный сайт, проведение родительских собраний.	Ежегодно
	2. Организация изучения общественного мнения по вопросам реализации ФГОС НОО и внесения дополнений в содержание ООП	Ежегодно, май
	3. Обеспечение публичной отчетности школы о ходе и результатах введения ФГОС НОО (отчёт о результатах самообследования).	Ежегодно, май

Контроль за состоянием системы условий

Организация контроля состояния сформированности условий реализации ООП НОО позволяет оценить ход выполнения программы, увидеть отклонения от запланированных результатов, внести необходимые коррективы в реализацию программы и в конечном итоге достигнуть необходимых результатов. Контроль состояния системы условий включает в себя следующие направления:

- мониторинг системы условий по определенным индикаторам;
- внесение необходимых корректив в систему условий (внесение изменений и дополнений в программу);
- принятие управленческих решений (издание необходимых приказов);
- аналитическая деятельности по оценке достигнутых результатов (аналитические отчеты, выступления перед участниками образовательного процесса, публичный отчет, отчет по результатам самообследования, размещение информации на школьном сайте).

Объект контроля	Критерии оценки, измерители, показатели
Кадровые условия	
1. Качество кадрового обеспечения введения и реализации ФГОС НОО	<ul style="list-style-type: none"> – обеспечение оптимального вхождения работников образования в систему ценностей современного образования; – принятие идеологии ФГОС НОО; – освоение новой системы требований к структуре ООП НОО, результатам её освоения и условиям реализации, а также системы оценки итогов образовательной деятельности обучающихся; – овладение учебно-методическими и информационно-методическими ресурсами, необходимыми для успешного решения задач ФГОС НОО.
2. Исполнение плана-графика повышения квалификации педагогических и руководящих работников в связи с введением ФГОС НОО	<ul style="list-style-type: none"> – семинары, посвящённые содержанию и ключевым особенностям ФГОС НОО; – заседания методических объединений учителей, по проблемам введения ФГОС НОО; – участие педагогов в разработке разделов и компонентов ООП НОО – по мере необходимости; – участие педагогов в проведении мастер-классов, круглых столов, стажёрских площадок, «открытых» уроков, внеурочных занятий и мероприятий по отдельным направлениям введения и реализации ФГОС НОО – в течение учебного года по плану методической работы.
3. Реализация плана научно-методической работы, в том числе, внутришкольного повышения квалификации с ориентацией на проблемы введения ФГОС НОО	Проведение 90 % запланированных мероприятий, с возможной коррекцией по мере появления необходимости.
Психолого-педагогические условия	
1. Качество реализации моделей взаимодействия школы и дополнительного образования детей, обеспечивающих организацию внеурочной деятельности	Количество программ внеурочной деятельности по различным направлениям и видам деятельности
2. Качество реализации системы мониторинга образовательных потребностей обучающихся и родителей по использованию часов вариативной части учебного плана и	Наличие учебного плана и плана внеурочной деятельности

внеурочной деятельности	
Финансовые условия	
1. Наличие локальных актов (внесение изменений в них), регламентирующих установление стимулирующих надбавок и доплат	Повышение стимулирующих функций оплаты труда, нацеливающих работников на достижение высоких результатов (показателей качества работы)
2. Наличие дополнительных соглашений к трудовому договору с педагогическими работниками	Соответствие документов требованиям ТК РФ
Информационно-методические условия	
1. Качество информационных материалов о введении ФГОС НОО, размещённых на сайте школы	Наличие и полнота информации по направлениям: <ul style="list-style-type: none"> – нормативное обеспечение введения ФГОС НОО; – кадровое обеспечение введения ФГОС НОО; – программно-методическое обеспечение введения ФГОС НОО.
2. Учёт общественного мнения по вопросам внесения дополнений в содержание ООП НОО	Внесение изменений в ООП НОО (по мере необходимости)
3. Отчётность о ходе и результатах введения ФГОС НОО	Наличие и своевременность размещения на официальном сайте информации
5. Наличие рекомендаций для педагогических работников: <ul style="list-style-type: none"> – по организации внеурочной деятельности обучающихся; – по организации текущей и итоговой оценки достижения планируемых результатов; – по использованию ресурсов времени для организации домашней работы обучающихся; – по перечню и методике использования интерактивных технологий на уроках 	Рекомендации разработаны, обсуждены на заседаниях методических объединений учителей начальных классов