


СОГЛАСОВАНО:

Заместитель главы администрации  
Губкинского городского округа

  
И.К. Белоусов  
«01» сентября 2021 года

УТВЕРЖДАЮ:

Директор ОГАОУ «Губкинская  
средняя общеобразовательная школа  
с углубленным изучением отдельных  
предметов» Белгородской области  
И.М. Горозова

«01» сентября 2021 года



СОГЛАСОВАНО:

Начальник ОГИБДД ОМВД России  
по г. Губкину

  
О.А. Бантюков  
«01» сентября 2021 года



## ПАСПОРТ дорожной безопасности образовательного учреждения



**Областное государственное автономное общеобразовательное  
учреждение «Губкинская средняя общеобразовательная  
школа с углубленным изучением отдельных предметов»  
Белгородской области**

Губкин - 2021

## I. ОБЩИЕ СВЕДЕНИЯ

Наименование ОУ	Областное государственное автономное общеобразовательное учреждение «Губкинская средняя общеобразовательная школа с углубленным изучением отдельных предметов» Белгородской области
Тип ОУ	Общеобразовательное
Юридический адрес ОУ	309183, РФ, Белгородская область, г. Губкин, ул. Лазарева, дом 15
Фактический адрес ОУ	309183, РФ, Белгородская область, г. Губкин, ул. Лазарева, дом 15
Руководители ОУ: Директор (заведующий) (фамилия, имя, отчество, телефон)	Морозова Лариса Николаевна, тел. (47241) 2-06-94
Заместители директора по учебной работе (фамилия, имя, отчество, телефон)	Зуева Татьяна Николаевна, тел. (47241) 2-04-87
Заместитель директора по воспитательной работе (фамилия, имя, отчество, телефон)	Куприянова Светлана Анатольевна, тел. (47241) 2-04-87
Ответственные работники муниципального органа образования (должность, фамилия, имя, отчество, телефон)	Инженер МКУ «ЦБО и РО» Кусков Юрий Тихонович тел. (47241) 2-07-17.
Ответственные от Госавтоинспекции:	Начальник ОГИБДД ОМВД России по г. Губкину Бантюков Олег Анатольевич, Инспектор ИАЗ ОГИБДД МВД России по г. Губкину, майор полиции Чуева Яна Андреевна
Ответственные работники за мероприятия по профилактике ДДТТ:	Преподаватель организатор ОБЖ Болгов Алексей Владимирович, (47241) 2-04-87
Дорожно-эксплуатационная организация, осуществляющая содержание УДС:	Муниципальное унитарное предприятие «Автодор» Приемная (47241) 6-52-69 Диспетчер (47241) 6-51-73
Дорожно-эксплуатационная организация, осуществляющая	ООО «Единая управляющая компания», тел. (47241) 5-14-84, (47241) 5-1-45

содержание ТСОДД:

Количество обучающихся:

1162 (одна тысяча сто шестьдесят два) обучающихся

Наличие уголка БДД:

Все кабинеты начальных классов, фойе школы 2этаж.

Наличие класса по БДД:

-

Наличие автогородка (площадки) по БДД:

-

Наличие автобуса в ОУ:

-

Время занятий в ОУ:

1-ая смена: 8:00 – 17.00

внеклассные занятия: 17:00 – 21:00

Телефоны оперативных служб:

Отдел вневедомственной охраны: (47241) 7-65-33

УВД: 02,

Пожарная часть: 01, 112, (47241) 7-65-43

Скорая медицинская помощь: 03, 030, 003

Управление ФСБ России по Белгородской области:

(47241) 5-50-84

Справочное электросети: 115, (47241) 9-72-50

УТВЕРЖДАЮ

Начальник управления образования администрации  
Губкинского городского округа

В.К. Таранова

2021 г.

УТВЕРЖДАЮ

Руководитель учебного заведения

Л.Н. Морозова

2021 г.

# ПРОЕКТ

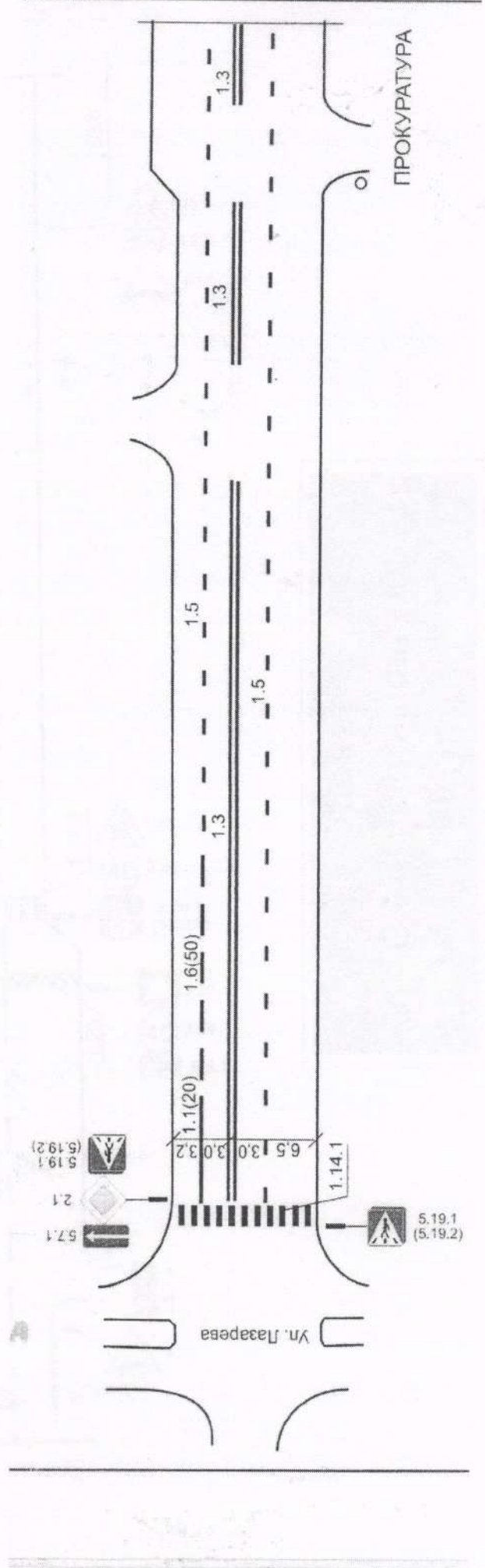
## организации дорожного

## движения вблизи

## образовательного учреждения

Здание  
ОГАОУ «Губкинская СОШ с  
УИОП»

### Улица Кирова



УВЕДОМЛЕН

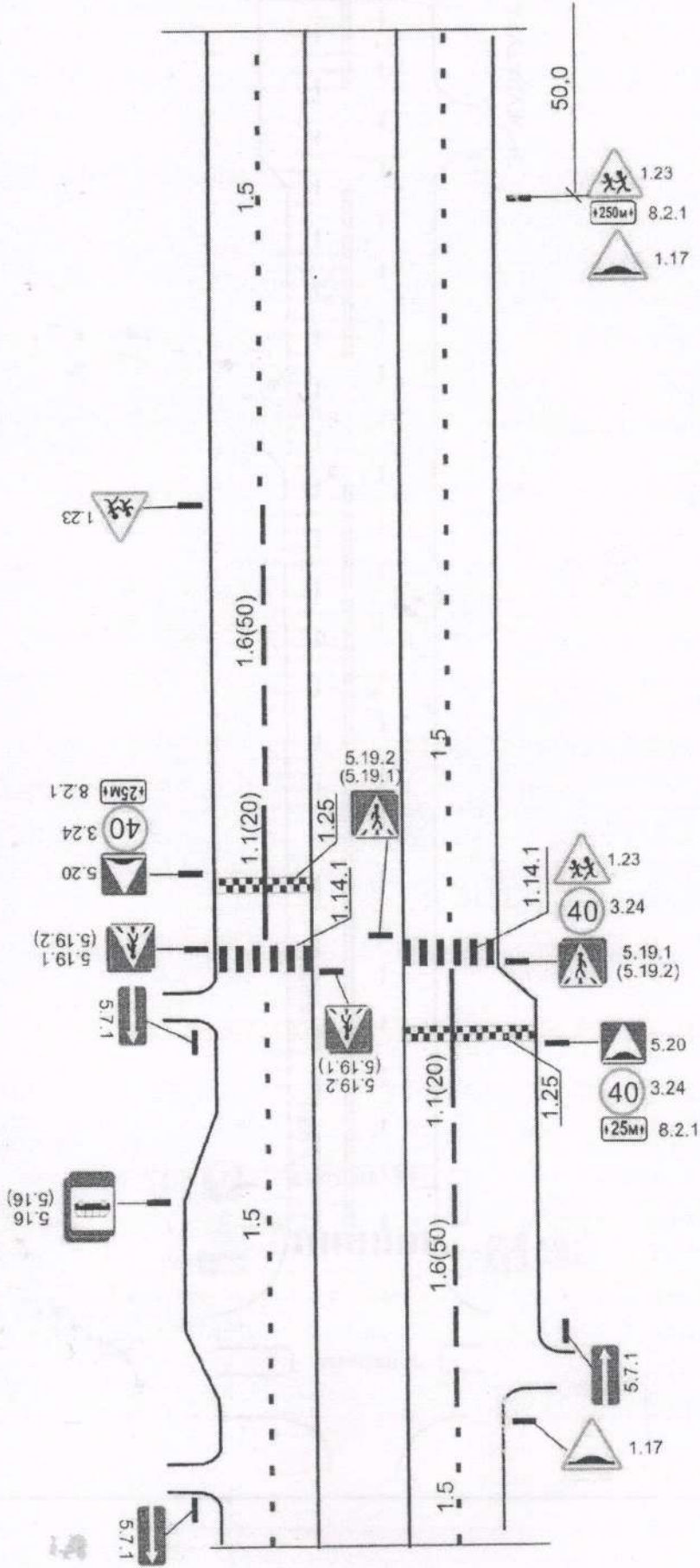
Начальник ОРИБДД

О.А. Бантюков

2021 г.

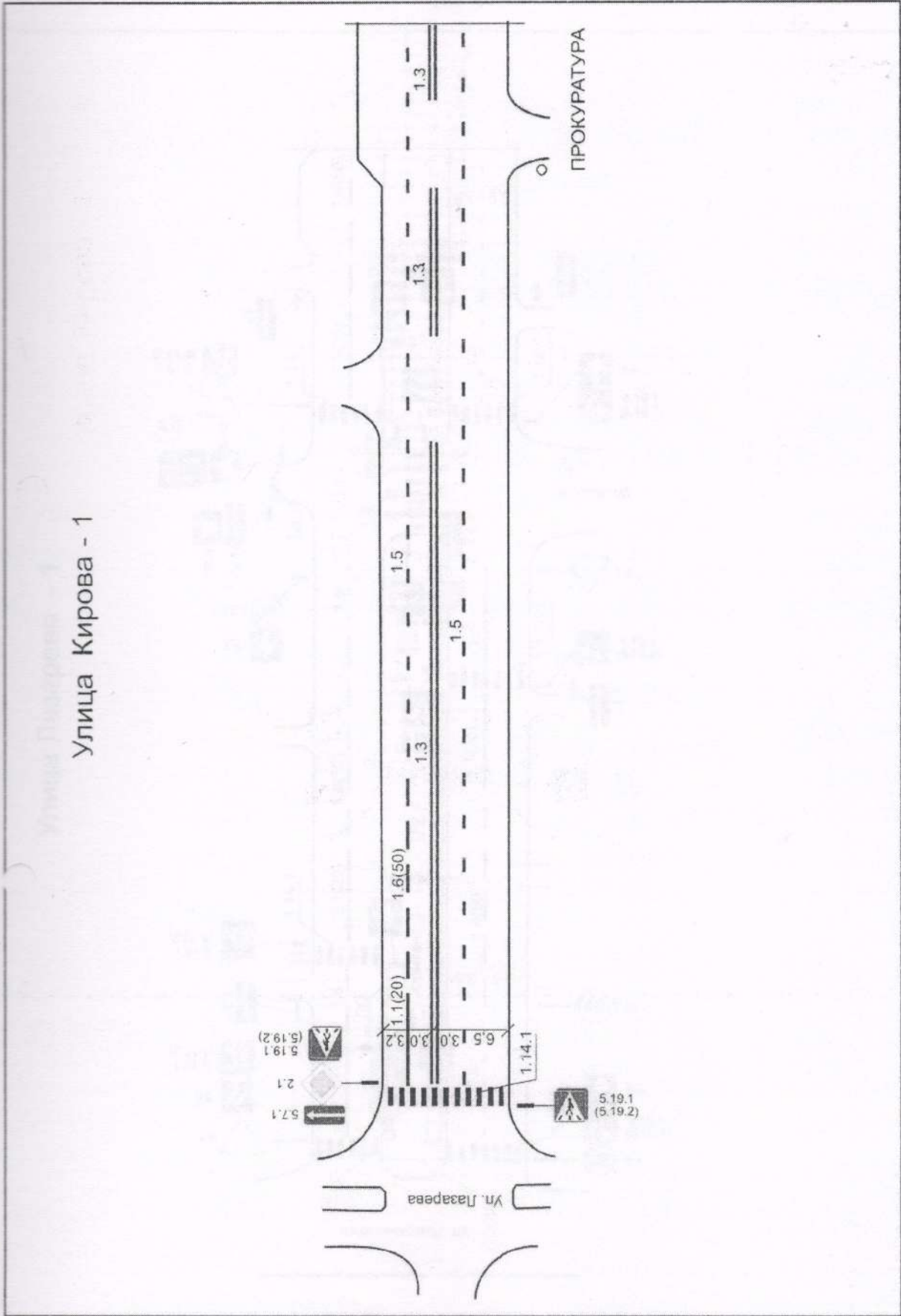


Улица Лазарева - 2

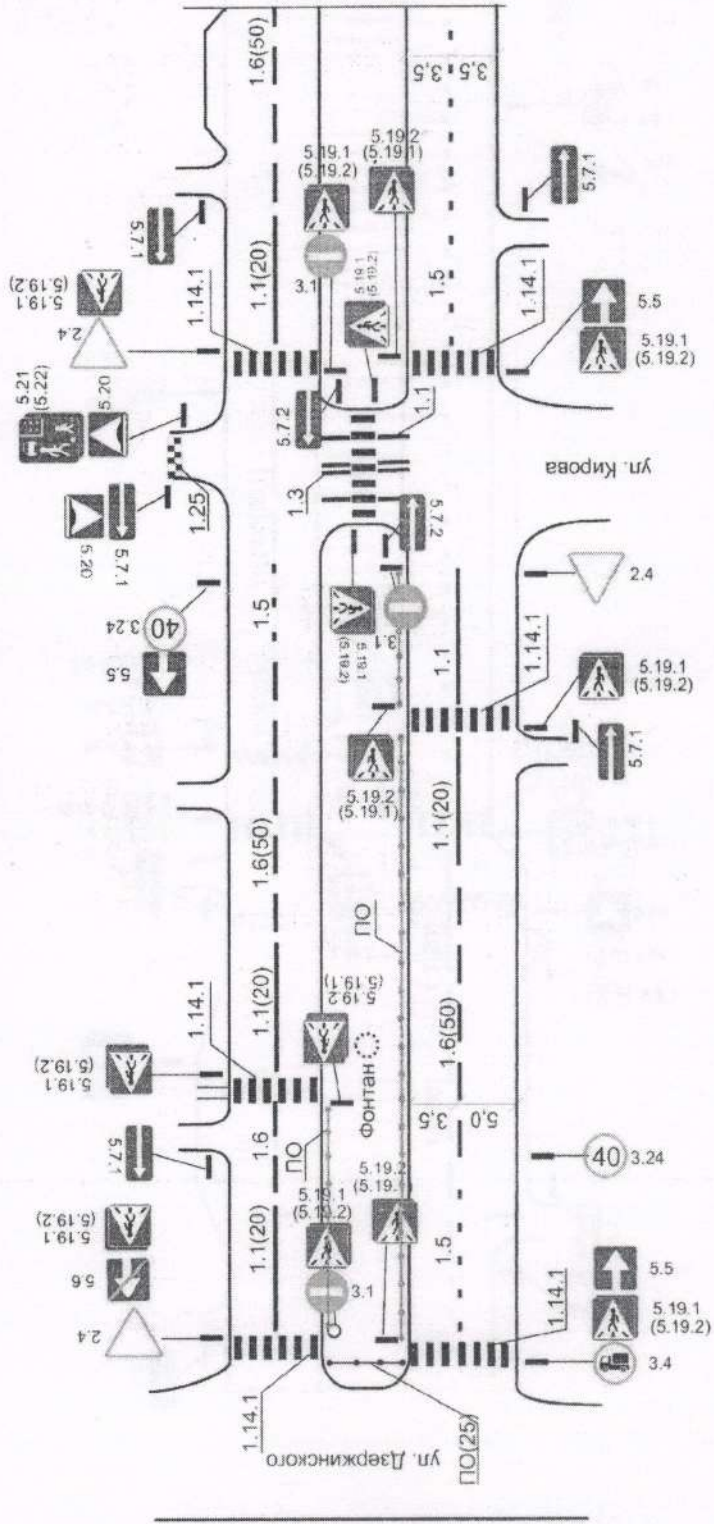


Здание  
ОГАОУ «Губкинская СОШ с  
УИОП»

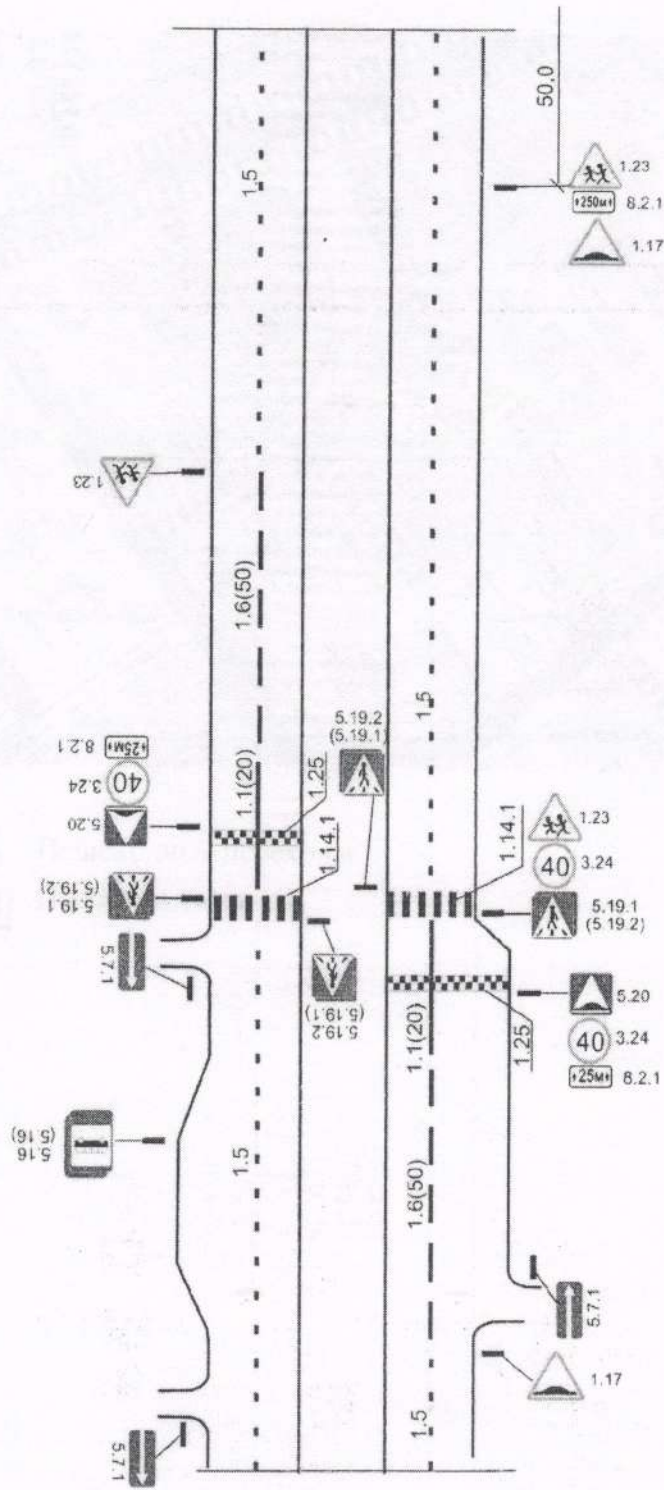
Улица Кирова - 1



Улица Лазарева - 1



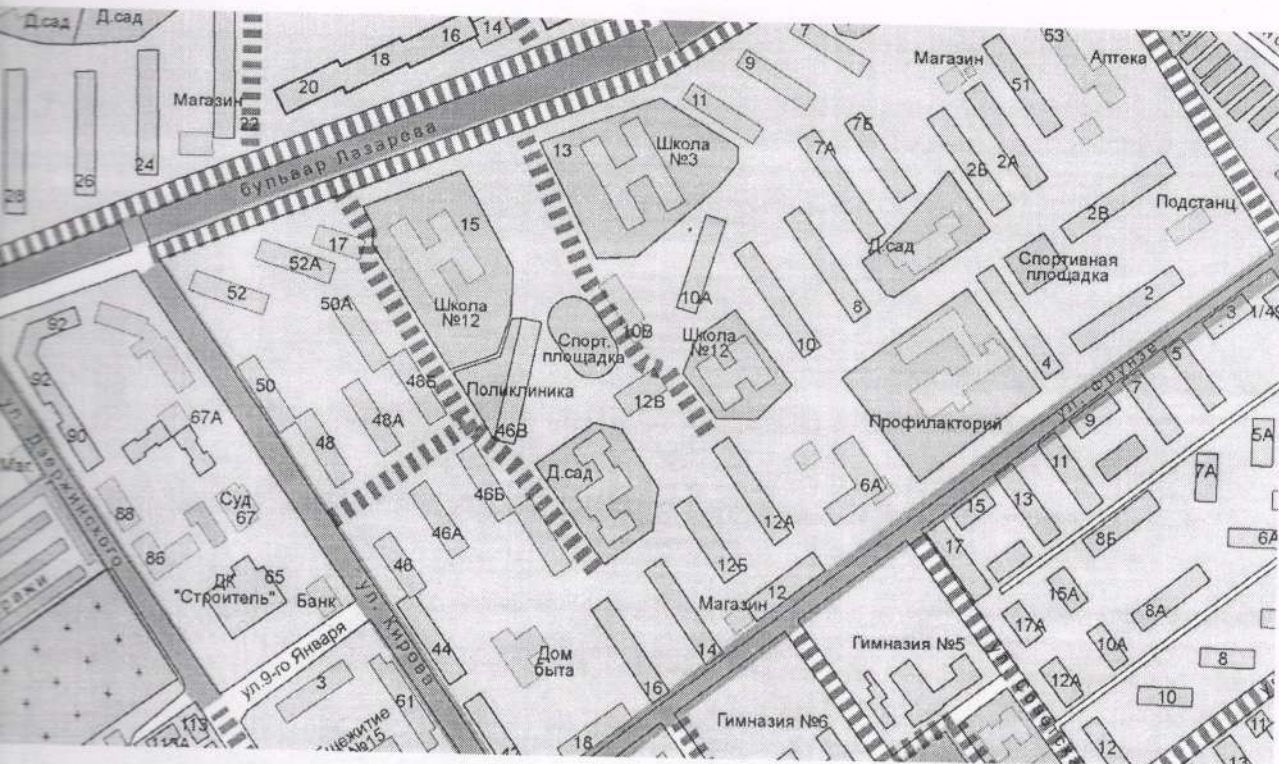
Улица Лазарева - 2





## II. СХЕМЫ ОРГАНИЗАЦИИ ДОРОЖНОГО ДВИЖЕНИЯ

План-схема района расположения ОУ, пути движения транспортных средств и детей (учеников)



Пешеходные переходы

Проезжая часть



### III. СИСТЕМА РАБОТЫ ПЕДАГОГИЧЕСКОГО КОЛЛЕКТИВА ПО ПРОФИЛАКТИКЕ ДЕТСКОГО ДОРОЖНО-ТРАНСПОРТНОГО ТРАВМАТИЗМА.

«СОГЛАСОВАНО»

Председатель профсоюзного комитета  
М.И.Станкевич

«УТВЕРЖДАЮ»

Директор СОШ с УИОП  
Н.Морозова

#### Направления работы педагогического коллектива по профилактике детского дорожно-транспортного травматизма

##### Учебный процесс

- проведение занятий и бесед с учащимися в рамках программы по ОБЖ;
- изучение ПДД по другим программам («Правила безопасного поведения на улицах и дорогах», «Дети. Велосипед. Дорога.»);
- проведение учебных экскурсий;
- показ учебных видеофильмов, кинофрагментов, использование учебных компьютерных программ;
- включение темы «Дорога и мы» в планирование уроков ИЗО, технологии.

##### Внеурочная деятельность

- проведение тематических классных часов;
- проведение «минуток» по БДД;
- организация игр, соревнований в школе;
- беседы инспекторов ГИБДД с учащимися, в т.ч. в рамках проведения Дня правовых знаний;
- участие в мероприятиях по ПДД, проводимых в городском округе;
- организация праздников по ПДД;
- участие в проведении «Недели безопасности»;
- участие в проведении профилактических операций «Внимание – дети!»;
- ознакомление учащихся с аналитическими данными о ДТП;
- проведение бесед с учащимися-нарушителями;
- ведение журнала проведения инструктажей перед выходами на мероприятия;
- создание отряда юных инспекторов движения.

##### Информационное и материально-техническое обеспечение

- программы, справочная и методическая литература: библиотека у каждого учителя, преподавателя ОБЖ;
- размещение стенда по БДД, схемы безопасного подхода к школе, уголков по БДД в начальной школе;
- наличие индивидуальных схем движения у учащихся;
- инструктаж педагогов, классных руководителей на МО, совещаниях классных руководителей, педагогических советах;
- создание фонда видео- и киноматериалов, компьютерных разработок;
- создание кабинета по БДД, оборудованного в соответствии с требованиями, предъявляемыми к их оснащению.

##### Работа с родителями

- обсуждение вопросов БДД на родительских собраниях;
- обсуждение вопросов по профилактике и предупреждению ДДТТ на заседаниях родительского комитета;
- проведение бесед с родителями по сообщениям о ДТП.

##### Контроль со стороны администрации

- проверка правильности и систематичности заполнения журналов со стороны администрации ОУ;
- обсуждение вопросов по профилактике и предупреждению ДДТТ на совещаниях при директоре, педагогических советах.;
- посещение школьных и внеклассных мероприятий администрацией школы, ответственным инструктором по БДД.

Права человека -  
воду миротворцы

## **ПРИЛОЖЕНИЯ**

# Правила соблюдать - беду миновать!



**ПРОГРАММА**  
**занятий с обучающимися 1-11 классов**  
**по правилам безопасного поведения на улицах и дорогах**

**1 класс**

№ занятия	Тема и содержание занятий	Кол-во часов
1	<u>На наших улицах и дорогах.</u> Беседа о правилах поведения детей на улицах. Город, улица, где ты живешь. Безопасность на улице.	1
2	<u>По дороге в школу.</u> Правила перехода дороги. Экскурсия на улицу. Правила движения пешеходов по дороге. Наиболее безопасный путь в школу и домой. Разбор конкретного маршрута.	1
3	<u>Будь внимательным и осторожным.</u> Особенности движения пешеходов по мокрой и скользкой дороге осенью и весной. Движение в группе.	1
4	<u>Наши верные друзья на улицах и дорогах.</u> Светофор и его сигналы.	1
5	<u>Знакомство с дорожными знаками.</u> Дорожные знаки «Пешеходный переход», «Дети»	1
6	<u>Где можно, и где нельзя играть.</u> Правила поведения детей на улице. Почему нельзя играть на улицах и вблизи проезжей части дороги.	1
7	<u>Мы - пассажиры.</u> Участники дорожного движения. Знакомство с транспортом города. Правила поведения детей в транспорте. Безопасные места для детей.	1
8	<u>На загородной дороге.</u> Элементы дороги: тротуар, обочина, проезжая часть. Правила движения пешеходов по загородной дороге.	1
9	<u>Учимся соблюдать правила дорожной безопасности.</u> Закрепление знаний и умений по пройденным темам. Занятия, игры и соревнования на школьной транспортной площадке.	1
10	<u>Экскурсия по городу.</u> Практическое закрепление знаний безопасного поведения на дорогах.	1
	<i>Всего занятий</i>	10

## 2 класс

№ занятия	Тема и содержание занятий	Кол-во часов
1	<p><u>На наших улицах и дорогах.</u>                      Город, улица, где ты живешь. Дорога, тротуар, проезжая часть дороги, перекрестки. Почему на улице опасно? Соблюдение правил дорожного движения - залог безопасности пешеходов. Дорожно-транспортные происшествия, их причины. Разбор конкретных случаев ДТП.</p>	1
2	<p><u>По дороге в школу.</u>                      Правила перехода дороги. Один помогает другому (не можешь сам перейти дорогу - попроси взрослого помочь). Правила движения пешеходов по улице и дороге. Наиболее безопасный путь - самый лучший. Разбор конкретных маршрутов движения учащихся.</p>	1
3	<p><u>Это должны знать все.</u>                      Зачем нужно знать правила безопасности дорожного движения? Особенности движения пешеходов по скользкой дороге (гололед).</p>	1
4	<p><u>Наши верные друзья на улицах и дорогах.</u>                      Сигналы для регулирования дорожного движения. Светофор и его сигналы. Пешеходный светофор.</p>	1
5	<p><u>Знакомство с дорожными знаками.</u>                      Дорожные знаки: «Пешеходный переход», «Дети». Дорожная разметка.</p>	1
6	<p><u>Где можно и где нельзя играть.</u>                      Места для игр и катания на роликах, самокатах, велосипедах, лыжах, коньках, санках.</p>	1
7	<p><u>Мы - пассажиры.</u>                      Участники дорожного движения. Общественный транспорт, правила пользования и поведения в нем. Обязанности пассажиров. Ожидание общественного транспорта. Обозначение остановок. Правила перехода дороги после выхода из автобуса, трамвая.</p>	1
8	<p><u>На загородной дороге.</u>                      Правила движения пешеходов по загородной дороге. Железнодорожный переезд. Переход через железнодорожный переезд. Переход через железнодорожные пути. Меры безопасного поведения вблизи железнодорожных путей.</p>	1
9	<p><u>Учимся соблюдать правила дорожной безопасности.</u>                      Закрепление знаний и умений по пройденным темам. Занятия, игры и соревнования на школьной транспортной площадке.</p>	1
10	<p><u>Экскурсия по городу.</u>                      Практическое закрепление знаний безопасного поведения на дороге и перекрестке.</p>	1
<i>Всего занятий</i>		<i>10</i>

### 3 класс

№ занятия	Тема и содержание занятий	Кол-во часов
1	<p><u>Основные правила безопасности дорожного движения.</u>                      Детский дорожно-транспортный травматизм. Повторение правил безопасности дорожного движения, изученных в 1 и 2 классах. Наиболее опасные места для движения пешеходов в микрорайоне школы. Разбор конкретных маршрутов движения учащихся. Дорожно-транспортные происшествия, их причины в городе, микрорайоне школы. Разбор конкретных случаев ДТП.</p>	1
2	<p><u>Движение пешеходов по улицам и дорогам.</u>                      Правостороннее, двухстороннее и одностороннее движение транспорта. Дороги, на которых движение пешеходов запрещено. Движение пешеходов по тротуарам улиц и обочинам дорог. Наиболее безопасный путь - самый лучший. Выбор наиболее безопасного пути в школу.</p>	1
3	<p><u>Элементы улиц и дорог.</u>                      Дорожная разметка. Рассказ о дороге и ее главных составных частях: проезжая часть, обочина, кювет, пешеходная и велосипедная дорожка. Дорожная разметка: разделительные полосы, направляющие островки, линии пешеходного перехода, посадочная площадка.</p>	1
4	<p><u>Сигналы светофора и регулировщика</u>                      Назначение и виды светофоров. Значение сигналов светофора. Значение дополнительных секций в светофорах. Регулировщик. Жесты регулировщика и их значение.</p>	1
5	<p><u>Правила перехода улиц и дорог.</u>                      Места, где разрешается переходить дорогу. Переход улиц по сигналам светофора и регулировщика. Особенности пересечения загородной дороги при отсутствии обозначенных переходов.</p>	1
6	<p><u>Перекрестки и их виды. Сигналы, подаваемые водителями транспортных средств.</u>                      Регулируемые и нерегулируемые перекрестки. Поведение пешеходов на перекрестках. Правила перехода нерегулируемых перекрестков. Сигналы, подаваемые водителями транспортных средств. Значение этих сигналов для пешеходов.</p>	1
7	<p><u>Обязанности пассажиров.</u>                      Правила поведения при посадке и высадке из общественного транспорта. Правила поведения пассажиров автомобиля, мотоцикла. Правила поведения при ожидании и посадке в железнодорожный транспорт.</p>	1
8	<p><u>Правила перехода дороги при высадке из транспортных средств.</u>                      Правила перехода дорог при высадке из автобуса, трамвая, маршрутного такси, легкового автомобиля.</p>	1
9	<p><u>Учимся соблюдать правила дорожной безопасности.</u>                      Практические занятия и игры по правилам дорожного движения на школьной транспортной площадке или на улице.</p>	1
10	<p><u>Экскурсия по городу.</u>                      Практическое закрепление знаний безопасного поведения на дороге и перекрестке.</p>	1
<i>Всего занятий</i>		<i>10</i>



#### 4 класс

№ занятия	Тема и содержание занятий	Кол-во часов
1	<p><u>Основные правила безопасности дорожного движения. Детский дорожно-транспортный травматизм.</u>                      Повторение правил безопасности дорожного движения, изученных в 1-3 классах. Любой движущийся транспорт - угроза безопасности человека. Интенсивность и скорость движения городского транспорта. Обеспечение безопасности пешеходов. Причины дорожно-транспортного травматизма: незнание или невыполнение пешеходами правил дорожного движения, несоблюдение пассажирами правил поведения в транспорте, недисциплинированность на улице.</p>	1
2	<p><u>Перекрестки и их виды.</u>                      Перекресток - место пересечения дорог. Виды перекрестков: трехсторонние, четырехсторонние, площади. Границы перекрестков. Поведение пешеходов на перекрестках.</p>	1
3	<p><u>Дорожная разметка.</u> Основные линии дорожной разметки, их значение для пешеходов.</p>	1
4	<p><u>Дорожные знаки и их группы.</u>                      Группы дорожных знаков: предупреждающие, приоритета, запрещающие, предписывающие, информационно-указательные, дополнительной информации.</p>	1
5	<p><u>Правила перехода улиц и дорог.</u>                      Места, где разрешается переходить дорогу. Переход улиц по сигналам светофора и регулировщика. Переход нерегулируемых перекрестков. Переход улиц с односторонним и двусторонним движением.</p>	1
6	<p><u>Тормозной и остановочный путь транспортных средств.</u>                      Остановочный путь. Тормозной путь. Факторы, влияющие на величину тормозного пути. Определение безопасного расстояния до движущегося автомобиля.</p>	1
7	<p><u>Ты становишься водителем.</u>                      Езда на велосипеде. Основные правила езды и меры безопасности. Соблюдение правил дорожного движения велосипедистами.</p>	1
8	<p><u>Железнодорожный переезд.</u>                      Поведение школьников вблизи железнодорожных путей. Правила перехода и переезда через них.</p>	1
9	<p><u>Государственная автомобильная инспекция.</u>                      Предназначение и задачи, решаемые ГАИ. Чрезвычайная ситуация на дороге - что делать?</p>	1
10	<p><u>Учимся соблюдать правила дорожной безопасности.</u>                      Практические занятия и игры по правилам дорожного движения на школьной транспортной площадке или на улице.</p>	1
<i>Всего занятий</i>		10

## 5 класс

№ занятия	Тема и содержание занятий	Кол-во часов
1	Безопасные маршруты движения и правила поведения в микрорайоне школы.	1
2	Разбор конкретных случаев дорожно-транспортных происшествий, их причин.	1
3	Движение транспортных средств. Остановочный путь транспортных средств.	1
4	Назначение номерных, опознавательных знаков и надписей на транспортных средствах.	1
5	Осторожно - гололед! Меры безопасности при катании на коньках, лыжах, санках.	1
6	Правила безопасного поведения вблизи железнодорожных путей и в подразделениях железнодорожного узла станции Старый Оскол.	1
7	Обязанности пешеходов.	1
8	Прогнозирование опасных дорожных ситуаций.	1
9	Дополнительные требования к движению велосипедистов. Технические требования, предъявляемые к велосипеду.	1
10	Итоговое занятие. Закрепление и проверка знаний правил безопасности дорожного движения.	1
<i>Всего занятий</i>		<i>10</i>

## 6 класс

№ занятия	Тема и содержание занятий	Кол-во часов
1	Безопасные маршруты движения в микрорайоне школы. Правила безопасного поведения.	1
2	Разбор конкретных случаев дорожно-транспортных происшествий в городе, их причин.	1
3	Обязанности пешеходов.	1
4	Обязанности пассажиров.	1
5	Обязанности велосипедистов.	1
6	Правила безопасности поведения вблизи железнодорожных путей и подразделений железнодорожного узла станции Старый Оскол.	1
7	Оценка дорожных ситуаций.	1
8	Прогнозирование опасных дорожных ситуаций.	1
9	Правила перевозки пассажиров на мотоциклах, мотороллерах, в кузове грузового автомобиля.	1
10	Итоговое занятие. Закрепление и проверка знаний правил безопасности дорожного движения.	1
<i>Всего занятий</i>		<i>10</i>

## 7 класс

№ занятия	Тема и содержание занятий	Кол-во часов
1	Безопасные маршруты движения в микрорайоне школы. Правила безопасного поведения.	1
2	Детский дорожно-транспортный травматизм. Как не стать жертвой ДТП.	1
3	Правила безопасного поведения вблизи железнодорожных путей и в подразделениях железнодорожного узла станции Старый Оскол.	1
4	Элементы улиц и дорог. Перекрестки и их виды.	1
5	Дорожная разметка. Движение пешеходов и индивидуально, группами и в колоннах.	1
6	Формы регулирования дорожного движения.	1
7	Правила пользования транспортными средствами.	1
8	Требования к движению на велосипеде, мопеде, мокике.	1
9	Дорожные знаки.	1
10	Итоговое занятие. Проверка знаний правил безопасности дорожного движения и приемов оказания первой медицинской помощи пострадавшим при ДТП.	1
<i>Всего занятий</i>		<i>10</i>

## 8 класс

№ занятия	Тема и содержание занятий	Кол-во часов
1	Безопасные маршруты движения в микрорайоне школы.	1
2	Ответственность за нарушение правил дорожного движения.	1
3	Правила безопасного поведения вблизи железнодорожных путей и в подразделениях железнодорожного узла станции Старый Оскол.	1
4	Особенности движения по мокрым и скользким дорогам.	1
5	Обязанности пассажиров.	1
6	Обязанности пешеходов.	1
7	Как получить права на управление транспортным средством (мотоциклом, автомобилем)	1
8	Участие старшеклассников в пропаганде правил безопасного движения, проведении мероприятий «Недели безопасности движения».	1
9	Участие старшеклассников в пропаганде правил безопасности движения.	1
10	Итоговое занятие. Закрепление и проверка знаний правил безопасности дорожного движения и приемов оказания первой медицинской помощи пострадавшим при ДТП.	1
<i>Всего занятий</i>		<i>10</i>

## 9 класс

	Тема и содержание занятий	Кол-во часов
	Безопасные маршруты движения в микрорайоне школы. Правила безопасного поведения.	1
	Участие старшеклассников в пропаганде правил безопасного движения, операции «Внимание, дети!».	1
	Правила безопасного поведения вблизи железнодорожных путей и в подразделениях железнодорожного узла станции Старый Оскол,	1
	Ситуационная грамотность. Ситуации-«ловушки», связанные с привычками детей. Ситуации-«ловушки», связанные с закрытым обзором.	1
	Ситуационная грамотность. Ситуации-«ловушки», связанные с отвлечением внимания. Ситуации-«ловушки», связанные с понижением внимания или ситуацией «пустынная улица».	1
	Ситуационная грамотность. Ситуации-«ловушки», возникающие на середине проезжей части улицы. Ситуации ловушки», возникающие на остановках автобусов, трамваев.	1
	Ситуационная грамотность. Ситуации-«ловушки», возникающие на пешеходных переходах и на переходах, оборудованных светофором.	1
	Ситуационная грамотность. Ситуации-«ловушки» на углу перекрестка и возле дома.	1
	Участие старшеклассников в пропаганде правил безопасного движения, проведении мероприятий «Недели безопасности движения».	1
	Итоговое занятие. Закрепление и проверка знаний правил безопасности дорожного движения и приемов оказания первой медицинской помощи пострадавшим при ДТП.	1
	<i>Всего занятий</i>	<i>10</i>

## 10 класс

	Тема и содержание занятий	Кол-во часов
1	Безопасные маршруты движения в микрорайоне школы.	1
2	Ответственность за нарушение правил дорожного движения.	1
3	Правила безопасного поведения вблизи железнодорожных путей и в подразделениях железнодорожного узла станции Старый Оскол.	1
4	Особенности движения по мокрым и скользким дорогам.	1
5	Обязанности пассажиров.	1
6	Обязанности пешеходов.	1
7	Как получить права на управление транспортным средством (мотоциклом, автомобилем)	1
8	Участие старшеклассников в пропаганде правил безопасного движения, проведении мероприятий «Недели безопасности движения».	1
9	Участие старшеклассников в пропаганде правил безопасности движения.	1
10	Итоговое занятие. Закрепление и проверка знаний правил безопасности дорожного движения и приемов оказания первой медицинской помощи пострадавшим при ДТП.	1
	<i>Всего занятий</i>	<i>10</i>

## 11 класс

№ занятия	Тема и содержание занятий	Кол-во часов
1	Безопасные маршруты движения в микрорайоне школы. Правила безопасного поведения.	1
2	Участие старшеклассников в пропаганде правил безопасного движения, операции «Внимание, дети!».	1
3	Правила безопасного поведения вблизи железнодорожных путей и в подразделениях железнодорожного узла станции Старый Оскол,	1
4	Ситуационная грамотность. Ситуации-«ловушки», связанные с привычками детей. Ситуации-«ловушки», связанные с закрытым обзором.	1
5	Ситуационная грамотность. Ситуации-«ловушки», связанные с отвлечением внимания. Ситуации-«ловушки», связанные с понижением внимания или ситуацией «пустынная улица».	1
6	Ситуационная грамотность. Ситуации-«ловушки», возникающие на середине проезжей части улицы. Ситуации ловушки», возникающие на остановках автобусов, трамваев.	1
7	Ситуационная грамотность. Ситуации-«ловушки», возникающие на пешеходных переходах и на переходах, оборудованных светофором.	1
8	Ситуационная грамотность. Ситуации-«ловушки» на углу перекрестка и возле дома.	1
9	Участие старшеклассников в пропаганде правил безопасного движения, проведении мероприятий «Недели безопасности движения».	1
10	Итоговое занятие. Закрепление и проверка знаний правил безопасности дорожного движения и приемов оказания первой медицинской помощи пострадавшим при ДТП.	1
	<i>Всего занятий</i>	<i>10</i>

**СИСТЕМА РАБОТЫ ПЕДАГОГИЧЕСКОГО КОЛЛЕКТИВА  
ПО ПРОФИЛАКТИКЕ ДЕТСКОГО ДОРОЖНО-ТРАНСПОРТНОГО  
ТРАВМАТИЗМА.**

«СОГЛАСОВАНО»

Председатель профсоюзного комитета

М.И.Станкевич

«УТВЕРЖДАЮ»

Директор ОГАОУ «Губкинская СОШ с

УИОП»

Л.Н.Морозова



**ПЛАН**

**мероприятий по предупреждению детского дорожно-транспортного травматизма  
областного государственного автономного общеобразовательного учреждения  
«Губкинская средняя общеобразовательная школа с углубленным изучением  
отдельных предметов» Белгородской области**

№ п/п	Наименование мероприятий	Срок выполнения	Ответственный за выполнение	Отметка о выполнении
1.	На общем собрании трудового коллектива избрать общественного инструктора по безопасности дорожного движения и утвердить его приказом	август	Директор школы Л.Н.Морозова., заместитель директора Куприянова С.А.	
2.	Организовать с педагогическими работниками инструктивно-методические занятия и семинары по методике проведения занятий с детьми по Правилам дорожного движения	в течение года	Заместитель директора Куприянова С.А преподаватель- организатор ОБЖ Болгов А.В.	
3.	Организовать изучение Правил дорожного движения с детьми согласно программе	в течение года	Заместитель директора Куприянова С.А. преподаватель- организатор ОБЖ Болгов А.В., классные руководители	
4.	Включить в план работы школы и в планы воспитательной работы педагогических работников, кроме обязательного изучения Правил дорожного движения с детьми согласно программе, проведение тематических утренников, викторин, игр, конкурсов, соревнований, встреч с работниками ГИБДД и другие мероприятия по безопасности движения	август	заместитель директора по ВР Морозова Л.Н., преподаватель- организатор ОБЖ Болгов А.В., классные руководители	

Оформить в школе уголок по безопасности дорожного движения, уголок ЮИД	август	преподаватель-организатор ОБЖ Болгов А.В.	
Создать из обучающихся отряд юных инспекторов движения (ЮИД) и организовать его работу согласно Положению	в течение года	заместитель директора Куприянова С.А.	
На родительские собрания периодически выносить вопросы по профилактике детского дорожно-транспортного травматизма	в течение года	заместитель директора Куприянова С.А., классные руководители	
Разработать и вывесить схему безопасных маршрутов движения обучающихся в образовательное учреждение, в младших классах сделать индивидуальные маршрутные листы	в начале учебного года	преподаватель-организатор ОБЖ Болгов А.В. классные руководители	
По разработанным и утвержденным инструкциям провести со всеми обучающимися инструктаж по предупреждению детского дорожно-транспортного травматизма с регистрацией в журнале установленной формы	2 раза в год	преподаватель-организатор ОБЖ Болгов А.В. классные руководители	
Провести тренировки по практическому владению учащимися навыками безопасного поведения на дорогах и в транспорте в рамках Дня защиты детей	5.05	Директор школы Морозова Л.Н., заместители директора	
Организовать выставку книг в библиотеке по дорожному движению	Сентябрь, март	Бучнева С.Я.	

**План  
проведения “Недели безопасности дорожного движения”  
(1-9 классы)**

	1-3 классы	4-6 классы	7-9 классы
1.	Урок-повторение основных правил дорожного движения.	Урок-повторение основных правил дорожного движения или встреча с работниками ГИБДД.	Урок-повторение основных правил дорожного движения или встреча с работниками ГИБДД.
2.	Составление индивидуальных карт дорожного движения «Дом – школа - дом»	Составление индивидуальных карт дорожного движения «Дом – школа - дом»	Составление индивидуальных карт дорожного движения «Дом – школа - дом»
3.	Экскурсия на улицу.	Экскурсия на автопредприятие. «Внимание, светофор».	Экскурсия на автопредприятие. «Внимание, светофор».
4.	Сочинение на тему: “Дорога в школу”.	Сочинение на тему: “Дорожное движение в будущем”.	Сочинение на тему: “если бы я был начальником ГИБДД”.
5.	Конкурс на лучший рисунок по безопасности дорожного движения.	Конкурс на лучший агитплакат по безопасности дорожного движения.	Конкурс на лучший агитплакат по безопасности дорожного движения.
6.	Праздник для учащихся начальной школы: “Помни: правила ГАИ – это правила твои!”. Выставка лучших рисунков. Подведение итогов. Награждение победителей.	Массовая игра по станциям “Зеленый огонек”. Выставка лучших агитплакатов. Подведение итогов. Награждение победителей.	КВН по правилам дорожного движения. Выставка лучших агитплакатов. Подведение итогов. Награждение победителей.



**ПЛАН РАБОТЫ**  
**отряда юных инспекторов движения**

№	Мероприятия	Сроки исполнения	Ответственные
1.	Провести организационное собрание отряда, избрать командира, его заместителя. Ознакомить ребят с планом работы отряда.	Сентябрь 2021 г.	Р.А.Курчин
2.	Изучение Правил дорожного движения. Проведение теоретических и практических занятий	В течение года	Р.А.Курчин
3.	Обновление стенда отряда ЮИД «Красный Желтый Зеленый»	Октябрь 2021 г.	Р.А.Курчин
4.	Выпуск радиогазеты «Говорит школьный отряд ЮИД».	Ежеквартально	Р.А.Курчин
5.	Организация патрулирования в микрорайоне школы	В течение года. Согласно графика	Р.А.Курчин
6.	Участие в подготовке и проведении Недели безопасности дорожного движения	Октябрь 2021 г. Апрель 2022г.	Р.А.Курчин
7.	Участие в подготовке и проведении общешкольных тематических линеек	В течение года	Р.А.Курчин
8.	Участие в подготовке и проведении общешкольных внеклассных мероприятий	В течение года	Р.А.Курчин
9.	Посещение детского сада и 1-4 классов, проведение бесед о правилах дорожного движения	Апрель 2022 г.	Р.А.Курчин
10.	Изготовление наглядных пособий «Знаки дорожного движения»	В течение года	Р.А.Курчин
12.	Создание школьной транспортной площадки	Сентябрь 2021г. Март 2022г.	Р.А.Курчин
13.	Подготовка и проведение внутришкольного конкурса «Безопасное колесо».	Март – апрель 2022 г.	Р.А.Курчин
14.	Участие в районных соревнованиях ЮИД «Безопасное колесо»	Согласно положения о районном конкурсе ЮИД	Р.А.Курчин
15.	Участие агидбригады в общешкольных мероприятиях	В течение года	Р.А.Курчин

Руководитель отряда ЮИД



Р.А.Курчин

**Учебно-тематический план дополнительной  
образовательной рабочей программы  
«Юные инспектора дорожного движения»**

№ п/п	Темы занятий	Всего	Количество часов	
			Теоретические занятия	Практические занятия
1	Вводное занятие.	2	2	-
2	Общее устройство велосипеда.	2	1	1
3	Учебная езда на велосипеде.	12	2	10
4	Техническое обслуживание, сборка и разборка велосипеда.	4	1	3
5	Специальная физическая подготовка	1	1	-
6	Оказание первой доврачебной помощи.	8	4	4
7	Правила дорожного движения.	15	10	5
8	Спортивно-тренировочная езда.	15	-	15
9	Организация и проведение соревнований.	5	1	4
10	Меры безопасности на тренировках и соревнованиях	4	2	2
Всего:		68 ч.	24 ч.	44 ч.

## МЕТОДИЧЕСКАЯ БАЗА ШКОЛЫ ПО ПДД

### Наглядные пособия, дидактические материалы:

Дидактические карточки – ПДД / Маленький Гений Пресс.  
Дидактические карточки: Дорожные знаки / Маленький Гений Пресс.  
Календарь: Наши друзья - дорожные знаки.  
Книжка-пазл-игра ПДД / Проф Пресс.  
Модели дорожных знаков  
Набор плакатов: Азбука юного пешехода / Кедр  
Набор плакатов: Дорога на зеленый свет / Кедр  
Набор плакатов: Дорожная азбука / Кедр  
Набор по ПДД  
Знаки дорожного движения /МЦ Развитие

### *Видеоматериалы*

Дорога полна неожиданностей (5 частей)  
Добрые дороги детства  
Инспектор Праводор  
ПДД для детей / Новый диск  
ПДД для школьников / Новый диск  
ПДД. Виртуальная автошкола

### Настольные игры

Азбука безопасности / Новые русские игрушки  
Азбука пешехода / Просвещение, Новые Русские Игрушки  
Азбука пешехода / Радуга  
Большая прогулка / АСТ  
Викторина по ПДД / Новое Поколение  
Внимание, дорога / Весна дизайн  
Детское домино: дорога / Десятое Королевство  
Дорога в школу / АСТ  
Дорога к морю / АСТ  
Дорожная азбука / Астрель. Умка  
Дорожные знаки / Дрофа-Медиа  
Законы улиц и дорог / Радуга  
Игра на магнитах: В городе / Дрофа медиа  
Лото пешехода / МЦ Развитие  
Лото: Дорожные знаки / Гном  
Лото: Дорожные знаки; Автомобили / Гном  
Лото: Первая помощь / Астрель . Умка  
ПДД / Степ Пазл  
ПДД для маленьких / Новое Поколение  
Светофор (5 игр в 1) / Десятое Королевство  
Транспорт. Игра в дорогу / Новое Поколение  
Умный шнурок / Московский комбинат игрушек  
Учим дорожные знаки / Весна дизайн  
Школа автомобилиста / Белфарпост  
Азбука безопасности / Радуга

## КНИЖНЫЙ ФОНД

- Амелина В.Е., Фастова О.Л. – Справочник кл. руководителя: внеклассная работа в школе по изучению ПДД – М.: Глобус, 2006.
- Бармин А.В. и др. Изучаем ПДД. 1-4 классы. Вып.2. – Волгоград: Учитель, 2010.
- Безопасная дорога в школу – М.: Грин Арт Видео, 2006.
- Воронова Е.А. – Красный. Желтый. Зеленый! ПДД во внеклассной работе – Р-на-Д: Феникс, 2006.
- Громоковский Г.Б. и др.- Комментарии к экзаменационным билетам АВСД – М.: Рецепт – Холдинг, 2007
- Ижеский П.В. – Безопасное поведение на улицах и дорогах, 1-4 кл. – М.: Просвещение, 2007.
- Ковалева Н.В. – Конкурсы, викторины, праздники по ПДД для школьников – Р-на-Д: Феникс, 2008.
- Ковалько В.И. – Игровой модульный курс по ПДД, 1-4 кл. – М.: Вако, 2008.
- Комментарии к экзаменационным билетам (категория С, Д) – М.: Эксмо, 2008.
- Лавлинскова Е.Ю. – Изучаем ПДД: разработки уроков и тематических занятий в 1-4 кл. – Волгоград: Учитель, 2008.
- Леонтьев А.Н. – ПДД в задачах – М.: АВЕРС, 2004.
- Маркин Н.И. – Безопасность на дорогах. Что мы видим – М.: ЭНАС – КЛАСС, 2007.
- Маркин Н.И. – Безопасность на дорогах. Пешеходы-вездеходы. – М.: ЭНАС – КЛАСС, 2007.
- Маркин Н.И., Денисов М. Н. – Безопасность на дорогах. Тесты (раздаточный материал) 1 кл. – М.: ЭНАС – КЛАСС, 2006.
- Маркин Н.И., Денисов М. Н. – Безопасность на дорогах. Тесты (раздаточный материал) 2 кл. – М.: ЭНАС – КЛАСС, 2006.
- Орлова Д. – ПДД для школьников и малышей – СПб.: Прайм-Еврознак, 2007.
- ПДД - 2009
- ПДД для маленьких пешеходов – М.: Теремок, 2006.
- ПДД с комментариями и иллюстрациями – М.: Оникс, 2008
- Петров В.В. – Основы безопасности в городе для детей и родителей – Минск: Харвест, 2007.
- Помощник юного велосипедиста – М.: Кедр, 2008.
- Радзиевская Л.И. – Ты и дорога – М.: Оникс, 2007.
- Романова Е.А. и др. – Классные часы по ПДД 5-6 кл. – М.: ТЦ Сфера, 2004.
- Рыбин А.Л. и др. – Безопасность в дорожно-транспортных ситуациях 10-11 кл. – М. Просвещение, 2008.
- Рыбин А.Л. и др. – Обучение ПДД 10-11 кл. – М.: Просвещение, 2008.
- Сосновская М. – ПДД – М.: Стрекоза, 2007.
- Шалаева Г.П. Азбука маленького пешехода. – М.: Филол. о-во СЛОВО, Эксмо, 2008.
- Шумилова В.В., Таркова Е.Ф. – Профилактика детского ДТТ в начальной и средней школе: уроки, кл. часы, внеклассные мероприятия - Волгоград: Учитель, 2007.
- Экзамен в ГИБДД – учебно-методическое пособие для подготовки надежного водителя – АВ – М.: Эксмо, 2008